

TIME TO GROW & OPTIMIZE



LAPORAN TAHUNAN | **2021**
ANNUAL REPORT



DAFTAR ISI

TABLE OF CONTENTS

Daftar Isi <i>Table of Contents</i>	ii	Profil Singkat PT Wahana Interfood Nusantara Tbk <i>About PT. Wahana Interfood Nusantara Tbk</i>	33
IKHTISAR UTAMA <i>MAIN OVERVIEW</i>	1	Produk-produk Perseroan <i>Company Products</i>	34
Ikhtisar Kinerja Keuangan Penting <i>Financial Performance Overview</i>	2	Jejak Langkah Perseroan <i>Company Milestone</i>	35
Ikhtisar Kinerja Saham <i>Share Performance Overview</i>	5	Visi, Misi dan Nilai-nilai Perseroan <i>Vision, Mission and Values of the Company</i>	36
Ikhtisar Kinerja Operasional <i>Operational Performance Overview</i>	7	Struktur Organisasi <i>Organizational Structure</i>	37
LAPORAN MANAJEMEN <i>MANAGEMENT REPORT</i>	13	Profil Dewan Komisaris <i>Profile of the Board of Commissioners</i>	38
Laporan Dewan Komisaris <i>Report of the Board of Commissioners</i>	16	Profil Direksi <i>Profile of the Board of Directors</i>	42
Laporan Direksi <i>Report of the Board of Directors</i>	22	Pengelolaan dan Pengembangan Sumber Daya Manusia <i>Human Resources Management and Development</i>	45
PROFIL PERUSAHAAN <i>COMPANY PROFILE</i>	30	Informasi Kepemilikan Saham <i>Share Ownership Information</i>	52
Identitas Perusahaan <i>Company Identity</i>	31		

Kronologis Penerbitan Saham <i>Share Listing Chronology</i>	54	DIREKSI <i>BOARD OF DIRECTORS</i>	135
Informasi pada Website Perseroan <i>Information on the Company's Website</i>	55	Komite Audit <i>Audit Committee</i>	141
ANALISA DAN PEMBAHASAN MANAJEMEN <i>MANAGEMENT ANALYSIS AND DISCUSSION</i>	56	Sekretaris Perusahaan <i>Corporate Secretary</i>	146
Tinjauan Operasional <i>Operational Review</i>	63	Audit Internal <i>Internal Audit</i>	154
Tinjauan Keuangan <i>Financial Review</i>	75	Audit Eksternal <i>External Audit</i>	155
Laporan Posisi Keuangan <i>Financial Position Report</i>	77	Sistem Pengendalian Internal <i>Internal Control System</i>	155
Laporan Laba Rugi <i>Profit and Loss Statement</i>	91	Perkara Hukum <i>Lawsuit</i>	160
Arus Kas <i>Cash Flow</i>	95	Akses Informasi dan Data <i>Access Information and Data</i>	160
Analisa Rasio Keuangan <i>Financial Ratio Analysis</i>	96	Kode Etik Perusahaan <i>The Company's Code of Conduct</i>	161
Prospek dan Rencana Strategi 2022 <i>2022 Prospects and Strategic Plan</i>	106	TANGGUNG JAWAB SOSIAL PERUSAHAAN <i>CORPORATE SOCIAL RESPONSIBILITY</i>	163
Perubahan Kebijakan Akuntansi <i>Changes in Accounting Policies</i>	107	Prinsip Umum Tanggung Jawab Sosial Perusahaan dan Pembangunan Berkelanjutan <i>General Principles of Corporate Social Responsibility and Sustainable Development</i>	164
TATA KELOLA PERUSAHAAN <i>CORPORATE GOVERNANCE</i>	108	Tanggung Jawab Sosial Perusahaan Bidang Lingkungan <i>Environmental Corporate Social Responsibility</i>	166
Prinsip-prinsip Tata Kelola Perusahaan <i>Corporate Governance Principles</i>	109	Tanggung Jawab Sosial Perusahaan Bidang Ketenagakerjaan, Kesehatan dan Keselamatan Kerja <i>Corporate Social Responsibility in Manpower, Occupational Safety and Health</i>	169
Dasar Hukum Penerapan Tata Kelola Perusahaan <i>Legal Basis for the Implementation of Corporate Governance</i>	111	Tanggung Jawab Sosial Perusahaan Bidang Pengembangan Sosial dan Kemasyarakatan	173
Rapat Umum Pemegang Saham (RUPS) <i>General Meeting of Shareholders (GMS)</i>	112		
DEWAN KOMISARIS <i>BOARD OF COMMISSIONERS</i>	127		

*Corporate Social Responsibility in
Social and Community Development*

Tanggung Jawab Sosial Perusahaan
Terhadap Produk dan Perlindungan
Konsumen 177

*Corporate Social Responsibility for
Products and Consumer Protection*

LAPORAN KEUANGAN 181
FINANCIAL REPORT

IKHTISAR UTAMA

MAIN OVERVIEW



LAPORAN TAHUNAN | **2021**
ANNUAL REPORT

IKHTISAR UTAMA

MAIN OVERVIEW



IKHTISAR KINERJA KEUANGAN PENTING

FINANCIAL PERFORMANCE OVERVIEW

LABA RUGI KOMPREHENSIF <i>COMPREHENSIVE PROFIT AND LOSS</i>	2021	2020	2019
Pendapatan <i>Revenue</i>	224,437,956,140	171,048,708,670	216,197,806,076
Laba Bruto <i>Gross Profit</i>	38,326,334,576	27,652,335,046	35,623,288,512
Laba Sebelum Pajak Penghasilan <i>Earnings before Interest and Taxes</i>	10,749,861,691	3,715,043,422	10,763,692,936
Laba Tahun Berjalan <i>Current Year Income</i>	8,532,631,708	2,738,128,648	7,957,208,221
Penghasilan Komprehensif Lain - Setelah Pajak <i>Other Comprehensive Income-after Tax</i>	106,376,490	(47,472,480)	(8,823,000)
Jumlah Laba Komprehensif Tahun Berjalan <i>Current Year Comprehensive Income</i>	8,639,008,198	2,690,656,168	7,948,385,221
Laba Per Saham (Dasar) <i>Earnings per Share (Basic)</i>	9.59	4.81	16.15

LAPORAN POSISI KEUANGAN
STATEMENT OF FINANCIAL POSITION

ASET
ASSET

Aset Lancar <i>Current Assets</i>	273,848,147,193	161,986,171,773	145,913,697,234
Aset Tidak Lancar <i>Non-Current Assets</i>	96,836,164,235	101,768,242,670	104,528,890,508
Jumlah Aset <i>Total Assets</i>	370,684,311,428	263,754,414,443	250,442,587,742

LIABILITAS DAN EKUITAS
LIABILITIES AND EQUITIES

Jumlah Liabilitas Jangka Pendek <i>Short-Term Liabilities</i>	140,133,633,808	135,290,031,399	124,836,918,044
Jumlah Liabilitas Jangka Panjang <i>Long-Term Liabilities</i>	11,718,540,685	16,395,400,483	16,244,476,505
Jumlah Liabilitas <i>Total Liabilities</i>	151,852,174,493	151,685,431,882	141,081,394,549
Ekuitas <i>Equities</i>	218,832,136,935	112,068,982,561	109,361,193,193
Jumlah Liabilitas dan Ekuitas <i>Total Liabilities and Equities</i>	370,684,311,428	263,754,414,443	250,442,587,742

LAPORAN ARUS KAS
STATEMENT OF CASH FLOWS

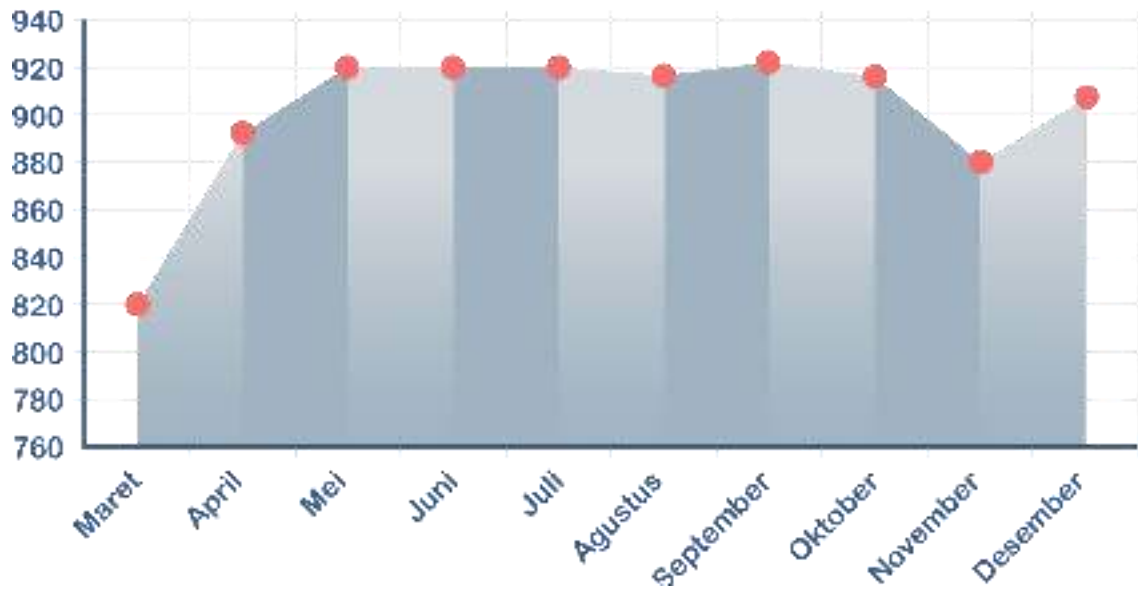
Kas Bersih Diperoleh dari (digunakan untuk) Aktivitas Operasi <i>Net Cash Obtained from (used for) Financing Activities</i>	(26,118,359,500)	(32,719,704,184)	(9,593,332,513)
Kas Bersih Digunakan untuk Aktivitas Investasi <i>Net Cash Used for Investment Activities</i>	(1,266,961,890)	(2,414,704,178)	(34,566,645,013)
Kas Bersih Diperoleh dari (digunakan untuk) Aktivitas Pendanaan <i>Cash Obtained from (Used for) Financing Activities</i>	102,362,175,633	34,733,356,694	44,389,483,490
Kenaikan (Penurunan) Bersih Kas dan Bank <i>Net Increase (Decrease) of Cash and Bank</i>	74,977,300,337	(401,051,668)	229,505,964

Kas dan Bank Awal Tahun <i>Cash and Bank at the Beginning of the Year</i>	88,644,585	489,696,253	260,190,289
Kas dan Bank Akhir Tahun <i>Cash and Bank at the End of the Year</i>	75,065,944,922	88,644,585	489,696,253
RASIO-RASIO <i>FINANCIAL RATIO</i>			
Rasio Lancar <i>Current Ratio</i>	1.95x	1.19x	1.17x
Rasio Margin Laba Bruto <i>Gross Profit Margin Ratio</i>	17.08%	16.17%	16.48%
Rasio Margin Laba Bersih <i>Net Profit Margin Ratio</i>	3.80%	1.60%	3.68%
Rasio Laba Bersih Terhadap Aset <i>Net Profit to Asset Ratio</i>	2.30%	1.04%	3.18%
Rasio Laba Bersih Terhadap Ekuitas <i>Income to Equity Ratio</i>	3.90%	2.44%	7.28%
Rasio Liabilitas Terhadap Ekuitas <i>Liability to Equity Ratio</i>	0.69x	1.35x	0.78x
Rasio Liabilitas Terhadap Aset <i>Liability to Asset Ratio</i>	0.41x	0.57x	0.56x

IKHTISAR KINERJA SAHAM
SHARE PERFORMANCE OVERVIEW

2019 / 2020 / 2021 MONTHLY STOCK MARKET RETURNS

GRAFIK KINERJA SAHAM BULANAN TAHUN 2019
MONTHLY STOCK PERFORMANCE IN 2019



GRAFIK KINERJA SAHAM BULANAN TAHUN 2020
MONTHLY STOCK PERFORMANCE IN 2020



GRAFIK KINERJA SAHAM BULANAN TAHUN 2021

MONTHLY STOCK PERFORMANCE IN 2021



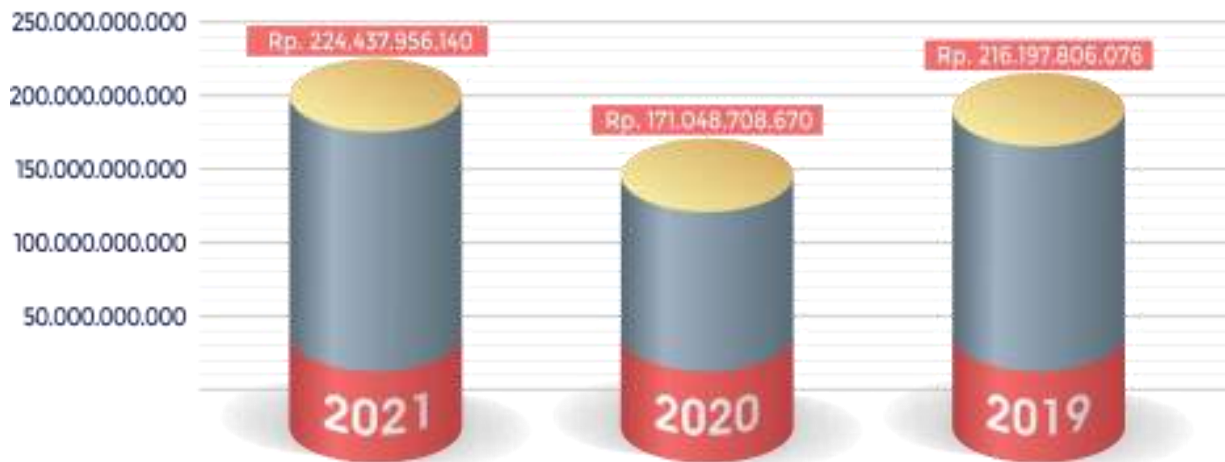
DATA SAHAM PERKUARTAL TAHUN 2019-2021

2019-2021 QUARTERLY STOCK DATA

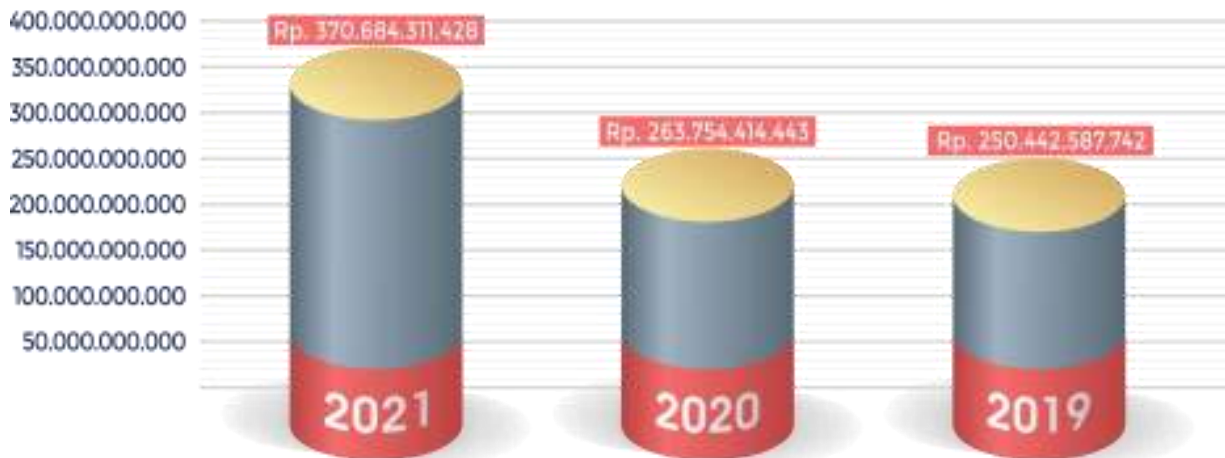
Periode <i>Period</i>	Tertinggi <i>Highest</i>	Terendah <i>Lowest</i>	Penutupan <i>Closing</i>	Volume Perdagangan Saham <i>Volume of Trade</i>	Kapitalisasi Pasar Saham <i>Market Capitalization</i>	
Kuartal I <i>Quarter I</i>	2019	850	336	820	19,176,300	137,760,000,000
	2020	930	800	880	338,600	493,014,137,440
	2021	258	250	250	302,000	140,071,392,750
Kuartal II <i>Quarter II</i>	2019	985	810	925	8,102,200	469,900,000,000
	2020	950	730	840	32,400	470,604,487,920
	2021	300	272	300	478,700	168,085,671,300
Kuartal III <i>Quarter III</i>	2019	935	915	925	1,700,100	495,312,438,975
	2020	915	735	910	1,495,400	509,825,168,580
	2021	264	258	260	1,480,000	145,674,257,040
Kuartal IV <i>Quarter IV</i>	2019	930	845	910	9,900	509,820,315,550
	2020	1015	695	700	2,057,600	392,199,456,600
	2021	300	288	288	10,870,200	161,362,253,952

IHKTISAR KINERJA OPERASIONAL
OPERATIONAL PERFORMANCE OVERVIEW

PENDAPATAN
INCOME



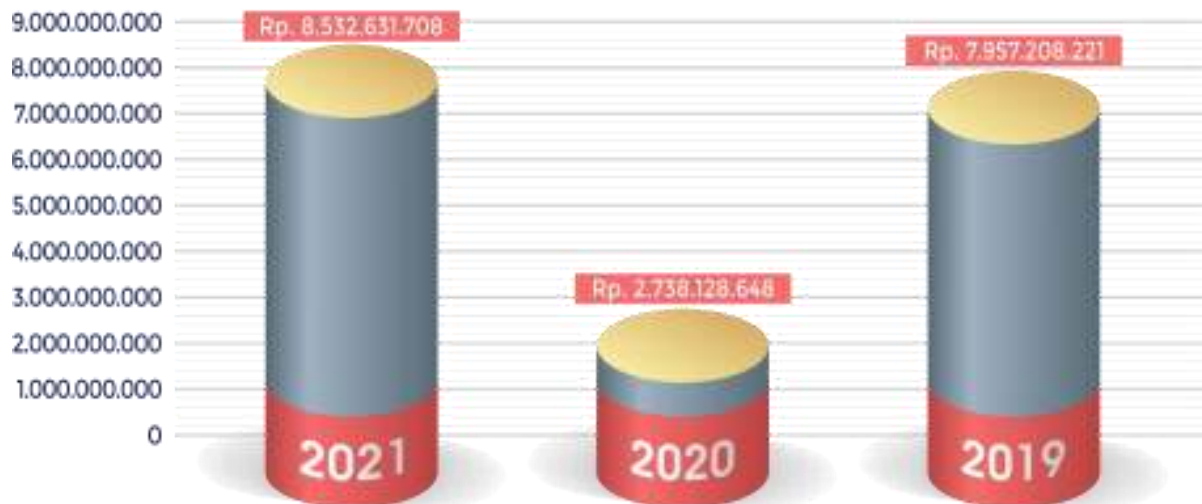
ASET
ASSET



LABA BRUTO GROSS PROFIT



LABA TAHUN BERJALAN CURRENT YEAR PROFIT



Penghargaan Dan Sertifikasi

Untuk menjamin kehalalan produk sesuai dengan hukum Syari'at Islam, maka Perusahaan telah memperoleh Sertifikat HALAL yang diterbitkan oleh Badan Penyelenggara Jaminan Produk Halal untuk produk-produk yang di produksi perusahaan yaitu Cokelat Couverture, Cokelat Compound, Cokelat Filling & Cokelat Powder yang berlokasi di Kabupaten Bandung. Sertifikat halal tersebut diterbitkan oleh Badan Penyelenggara Jaminan Produk Halal dengan nomor sertifikat halal ID00410000187000821 dan berlaku sampai 7 Oktober 2025.

Perusahaan juga telah memperoleh Sertifikat Sistem Jaminan Halal yang diterbitkan oleh Majelis Ulama Indonesia Provinsi Jawa Barat berdasarkan pemeriksaan dokumen dan audit implementasi Sistem Jaminan Halal di Perusahaan oleh Lembaga Pengkajian Pangan, Obat-obatan, dan Kosmetika Majelis Ulama Indonesia Provinsi Jawa Barat.

Award and Certification

To ensure the halal status of the Company's products in accordance with Islamic Sharia law, the Company has obtained a HALAL Certificate issued by the Indonesian Ulema Council (MUI) for the products produced by the company, which include Chocolate Couverture, Chocolate Compound, Chocolate Filling & Chocolate Powder located in Bandung Regency. The halal certificate was issued by the Halal Product Assurance Agency with halal certificate number ID00410000187000821 and is valid until October 7, 2025.

The Company has been certified by Halal Assurance System issued by the Indonesian Ulema Council based on the examination of the documents and audit of the implementation of Halal Assurance System in the Company by West Java MUI Food, Drugs and Cosmetics Research Institute.



مَجْلِسُ الْعُلَمَاءِ الْإِسْلَامِيِّ

LEMBAGA PENGKAJIAN PANGAN OBAT-OBATAN DAN KOSMETIKA
MAJELIS ULAMA INDONESIA JAWA BARAT (LPPOM-MUJ)
THE ASSESSMENT INSTITUTE FOR FOODS, DRUGS, AND COSMETICS
THE INDONESIAN COUNCIL OF ULAMA WEST JAVA (LPPOM-MUJ)

HALAL ASSURANCE SYSTEM STATUS

NO. HS3B/009400/012021/WIF

بِسْمِ اللَّهِ الرَّحْمَنِ الرَّحِيمِ

Berdasarkan pemeriksaan dokumen dan audit implementasi Sistem Jaminan Halal, Lembaga Pengkajian Pangan, Obat-obatan dan Kosmetika - Majelis Ulama Indonesia (LPPOM-MUJ) Jawa Barat menyatakan bahwa :
Based on the on-site appraisal and implementation audit of Halal Assurance System, The Assessment Institute for Foods, Drugs and Cosmetics - The Indonesian Council of Ulama West Java (LPPOM-MUJ) states that :

Nama Perusahaan : PT. WAHANA INTERFOOD NUSANTARA, TBK
Name of Company
Alamat Perusahaan/Fabrik : Kawasan Industri Sedang Rahayu 39 Blok C No. 3E Desa Rahayu
Address : Kec. Margasari Kab. Bandung

dinilai telah menerapkan Sistem Jaminan Halal (auditing 13 Januari 2021)
has been implementing Halal Assurance System (auditing 13 Januari 2021)

dengan kategori/with category

BAIK / GOOD

Bandung, 13 Januari 2021
Direktur,
Director,

M. D. G. Supriyana, M.Sc.

Detail selengkapnya/Valid until: 12 Januari 2023

Detail of Assesment/Valid until: 12 January 2023



CERTIFICATE

Management System as per
ISO 22000:2018

In accordance with TUV NORD Indonesia procedures, it is hereby certified that

PT. WAHANA INTERFOOD NUSANTARA
Jl. Sasang Rahayu 39 Blok C No. 3E, Bandung, Jawa Barat - Indonesia

Applies a management system in line with the standard for the following scope

Production of Chocolate Product: Chocolate Drink, Chocolate Block, Chocolate Filling, Bake Stable, Chocolate Filling Hazelnut, Cocoa Powder, Filling Peanut Butter and Filling Cream including process of Receiving Raw Material, Preparation of Ingredient, Mixing, Cooling, Filling, Packing, Storage and Loading for Delivery

Cert. No. Registration: ME 0140 A 2200018
Audit Report: CO-AA-002110021

Valid until: 2024-11-18
Initial Certification: 2018-11-18



Issued: 2023-01-18

This certificate is issued in accordance with the TUV NORD Indonesia auditing and certification procedures and is subject to regular surveillance audits.

PT. TUV NORD Indonesia: Rungkut Deras Park, Town P. 5th Floor, Suite 000-404, E. Td. Dikaryaang Park, Jl. Laksari Selatan 1333



© 02/18





KEPALA BALAI SERTIFIKASI
KAWASAN INDUSTRI PADANGRAJARAN
Jl. Raya Padangrajaran No. 25, Cikampek, Bekasi, Jawa Barat 17131
Telp. (021) 8750000
Fax. (021) 8750000

SERTIFIKAT PRODUK

Certificate of Product

No. : 02419DN-559-LSPro PPMB

Dengan ini Lembaga Sertifikasi Produk (LSP) – Balai Sertifikasi memberikan Sertifikat Produk ini kepada:
Product Certification Body (PCB) hereby gives this Certificate of Product to:


PT. WAHANA INTERFOOD NUSANTARA


Jl. Dadah 34, Bandung 40131 Jawa Barat

Lokasi Pabrik <i>Plant Location</i>	: PT. WAHANA INTERFOOD NUSANTARA Kawasan Industri Sadang Patayya 35 Blok C No. 3E, Bandung - Jawa Barat
Pemangpuangjawab <i>Person in charge</i>	: REENALD SISWANTO
Produk/ Standar <i>Product/ Standard</i>	: Kakao Bubuk/ SNI 3747:2009 Cocoa Powder
Jenis Produk/ Model/ Merek <i>Type of Product/ Model/ Brand</i>	: Tertampir, <i>as attached</i>
Tipe Sertifikasi <i>Type of Certification</i>	: S

Dan menyatakan bahwa produk tersebut di atas telah memenuhi persyaratan
and declare that the product above has fulfilled the requirements of

Standar Nasional Indonesia (SNI)
KEPALA BALAI SERTIFIKASI
Head of Certification Body



NURUL FADHLENA



Tanggal Terbit
Date of Issuance : 17 Mei 2021
Tanggal Berakhir
Date of Expiry : 17 Mei 2022
Masa Berlaku Sertifikat
Product Validity : 12 (twelve) bulan

Keputusan ini merupakan pernyataan dan tanggung jawab pribadi Kepala Balai Sertifikasi dan berlaku sejak tanggal terbit sampai berakhirnya masa berlakunya sertifikat. Keputusan ini tidak dapat dipertanggungjawabkan oleh Lembaga Sertifikasi Produk (LSP) dan Badan Penyelenggara Sertifikasi Nasional (BPSN).
This decision is a personal statement and responsibility of the Head of Certification Body and is valid from the date of issuance until the expiration of the certificate. This decision cannot be held responsible by the Product Certification Body (PCB) and the National Accreditation Body (NAB).

Keputusan ini merupakan pernyataan tanggung jawab pribadi Kepala Balai Sertifikasi dan berlaku sejak tanggal terbit sampai berakhirnya masa berlakunya sertifikat. Keputusan ini tidak dapat dipertanggungjawabkan oleh Lembaga Sertifikasi Produk (LSP) dan Badan Penyelenggara Sertifikasi Nasional (BPSN).
This decision is a personal statement and responsibility of the Head of Certification Body and is valid from the date of issuance until the expiration of the certificate. This decision cannot be held responsible by the Product Certification Body (PCB) and the National Accreditation Body (NAB).



LAPORAN MANAJEMEN

MANAGEMENT REPORT



LAPORAN TAHUNAN | **2021**
ANNUAL REPORT

LAPORAN MANAJEMEN

Pertumbuhan ekonomi Indonesia mulai menunjukkan pemulihan ekonomi yang cukup konsisten pasca terkena dampak varian Delta di bulan Juli 2021 lalu. Tentu saja, kita semua optimis bahwa kondisi ekonomi pada tahun 2022 akan lebih baik dibandingkan dengan tahun 2021. Perbaikan ekonomi terlihat dari mulai meningkatnya penerimaan negara dimana penerimaan pajak meningkat signifikan sebesar 19% yoy, dan pertama kalinya dalam 12 tahun terakhir mampu melewati target. Realisasi penerimaan pajak yang mencapai 103.9% dari target mencerminkan mulai pulihnya kinerja sektor-sektor utama dalam perekonomian.

Berbagai indikator lain juga menunjukkan perbaikan yang signifikan, seperti: Peningkatan Indeks Keyakinan Konsumen (IKK) yang terus meningkat mencapai 118 di akhir tahun 2021. Data IKK juga mengkonfirmasi data Mandiri Spending Index (MSI) yang terus naik hingga awal bulan Januari ini hingga dalam posisi yang relatif lebih baik dibanding bulan puasa tahun 2021;

Dari sisi produksi juga mulai mencatat perkembangan positif, tercermin dari indikator PMI manufaktur yang stabil berada pada level ekspansi. Faktor positif lainnya adalah perkembangan dan pengendalian pandemi COVID-19 yang sudah cukup baik. Kita telah berhasil melewati fase terberat pandemi yaitu saat penyebaran varian Delta di triwulan III 2021.

Namun, seperti kita ketahui, penyebaran varian baru COVID-19, yaitu Omicron, mulai meningkat di beberapa negara. Tentu saja, ini harus disikapi dengan hati-hati dimana pe-longgaran PPKM dan pemulihan ekonomi yang baru saja berjalan harus tetap disertai dengan penerapan protokol kesehatan yang

MANAGEMENT REPORT

Indonesia's economic growth has begun to show a fairly consistent economic recovery after being affected by the Delta variant in July 2021. We are all optimistic that economic conditions in 2022 will be better than 2021. The economic improvement can be seen from the increase in state revenues where tax revenues increased significantly by 19% yoy, and for the first time in the last 12 years we were able to exceed the target. The realization of tax revenues which reached 103.9% of the target indicates the recovery in performance of the economic main sectors.

Various other indicators also showed significant improvements, which include: The increase in the Consumer Confidence Index (IKK) which continued to increase to reach 118% at the end of 2021. The IKK data also confirmed the Mandiri Spending Index (MSI) which continued to increase until early January so that the position was considerably better than the fasting month of 2021;

In production aspects, positive developments indicated by the manufacturing PMI indicator which remained at an expansionary level. Another positive factor is the improvement in the development and control of COVID-19 pandemic. We managed to get through the toughest phase of the pandemic, which was when the Delta variant was spread in the third quarter of 2021.

However, the spread of Omicron; a new variant of COVID-19 is increasing in several countries. This must be handled with caution since the easing of PPKM restrictions and the ongoing economic recovery must continue to be carried out with the implementation of good health protocols.

baik. Satu hal positif lainnya tentu adalah tingkat vaksinasi di Indonesia yang cukup tinggi di dunia. Hingga akhir 2021, lebih dari 40% populasi Indonesia telah menerima vaksinasi penuh, dimana ini memenuhi imbauan WHO. Program vaksinasi terus dilanjutkan tahun ini dengan menyediakan booster untuk dapat meningkatkan daya tahan masyarakat Indonesia menghadapi ancaman varian baru Omicron.

Another good news is that Indonesia's vaccination rate is considered quite high in the world. By the end of 2021, more than 40% of Indonesia's population has received full vaccination, which is in line with WHO recommendations. The vaccination program will continue this year by providing booster shots to increase the immunity of Indonesian people against the new Omicron variant.

LAPORAN DEWAN KOMISARIS

REPORT OF THE BOARD OF COMMISSIONERS



Para Pemegang Saham yang terhormat,

Puji syukur kami panjatkan ke hadirat Tuhan Yang Maha Esa, yang telah memberikan rahmat-Nya, sehingga kami dapat menjalankan tugas dan tanggung jawab yang diamanatkan kepada kami selaku Dewan Komisaris. Atas nama Dewan Komisaris, bersama ini kami sampaikan laporan pelaksanaan tugas pengawasan dan pemberian nasihat kepada Direksi selama tahun 2021.

Kami telah melaksanakan tugas dan tanggung jawab sebagai Dewan Komisaris sesuai dengan anggaran dasar Perseroan dan peraturan perundang-undangan yang berlaku. Kami telah memastikan bahwa kegiatan operasional Perseroan telah mengacu kepada rencana bisnis yang telah ditetapkan, dikelola secara profesional dan sesuai dengan kepentingan pemegang saham serta pemangku kepentingan lainnya.

Dalam laporan ini, kami mengungkapkan penilaian terhadap kinerja Direksi, pengawasan terhadap implementasi strategi Perseroan,

Dear Shareholders,

We would like to praise God Almighty for His grace, so that we can carry out our duties and responsibilities as the Board of Commissioners. On behalf of the Board of Commissioners, we hereby deliver the report regarding the implementation of our supervisory and advisory duties to the Board of Directors in 2021.

We have carried out our duties and responsibilities as the Board of Commissioners in accordance with the Company's articles of association as well as applicable laws and regulations. We have ensured that the Company's operational activities have referred to the predetermined business plan, managed in professional manner and in accordance with the interests of shareholders and other stakeholders.

In this report, we will disclose the results of the performance assessment of the Board of Directors, monitoring activities on the implementation of the

pandangan atas prospek usaha yang disusun oleh Direksi, penerapan tata kelola perusahaan yang baik (GCG), penilaian atas komite penunjang Dewan Komisaris, perubahan komposisi Dewan Komisaris serta frekuensi dan cara pemberian nasihat kepada anggota Direksi.

Penilaian Terhadap Kinerja Direksi Perseroan Dalam Mengelola Perusahaan

Sepanjang tahun 2021, perekonomian global diterjang pandemi Covid-19, termasuk di dalamnya adalah industri *consumer goods*. Kami melihat bahwa Direksi mampu melakukan perubahan strategi dan beradaptasi atas perubahan yang terjadi dan melakukan langkah-langkah yang efektif.

Perseroan telah melakukan berbagai upaya di tengah kondisi yang tidak menentu ini dengan terus meningkatkan inovasi serta efisiensi agar perusahaan tetap tumbuh secara berkelanjutan. *Diversifikasi* pada produk unggulan perseroan menjadi salah satu cara perusahaan untuk dapat meningkatkan gairah konsumen. Selain itu tingkat higienitas terus kami tingkatkan. Hal tersebut kami yakini dapat memberikan kepercayaan bagi seluruh konsumen terhadap produk kami yang aman, sehat dan baik untuk dikonsumsi.

Kami menilai bahwa pencapaian Perseroan yang berhasil mencatatkan laba bersih setelah pajak sebesar Rp 8,63 miliar untuk tahun yang berakhir 31 Desember 2021 merupakan pencapaian yang cukup baik di masa pandemi Covid-19.

Pengawasan Terhadap Implementasi Strategi Perseroan

Selama tahun 2021, kami telah melaksanakan pengawasan terhadap Direksi dalam mengelola Perusahaan dan memberikan nasihat

Company's strategy, views on business prospects prepared by the Board of Directors, implementation of good corporate governance (GCG), assessment of the supporting committees of the Board of Commissioners, changes in the composition of the Board of Commissioners as well as frequency and method of advisory to the members of the Board of Directors.

Performance Assessment of the Board of Directors

Throughout 2021, the global economy has been affected by Covid-19 including the consumer goods industry. We see that the Board of Directors was able to make strategic changes, adapt to changes that occur and take effective steps.

In the midst of uncertainty, the Company has made various efforts by constantly innovating and improve its efficiency to continue to grow in a sustainable manner. Diversification on the Company's superior products is one of the Company's ways to improve consumer excitement. In addition, we continue to increase the level of hygiene. We believe that these things can build the trust of all consumers in our products; which is safe, healthy and good for consumption.

By considering the fact that the Company managed to record a net profit after tax of Rp 8,63 billion for the year ended December 31, 2021, we assessed that it was a pretty good achievement to be earned during Covid-19 pandemic.

Supervision of the Company's Strategy Implementation

During 2021, we have carried out the supervisory function of the Board of Directors in managing the Company as well as advisory

kepada Direksi mengenai rencana kerja, strategi dan anggaran perusahaan yang telah ditetapkan. Hal ini sesuai dengan fungsi Dewan Komisaris sebagai pengawas pengelolaan Perse-roan oleh Direksi agar senantiasa sesuai dengan ketentuan yang ada. Kami melaksanakan tang-gung jawab sebagai organ pengawas melalui berbagai pendekatan. Dewan Komisaris melaku-kan evaluasi atas strategi serta implementasinya, baik terkait strategi bisnis maupun dalam hal kepatuhan terhadap peraturan perundang-undangan yang berlaku dan norma-norma sosial.

Kami terus berusaha membangun komuni-kasi yang lancar dan berkesinambungan kepada Direksi, hal ini diharapkan agar kami dapat terus melakukan fungsi pengawasan dengan efektif dalam menjalankan wewenang dan tanggung jawab kami.

Pandangan Atas Prospek Usaha Yang Disusun Direksi

Prospek usaha telah disusun berdasarkan asumsi yang tepat dan realistis. Hal ini tercermin dari prospek usaha dan strategi yang telah disusun oleh Direksi telah mampu menjawab tantangan dan melihat peluang bisnis untuk tercapainya target Perseroan, baik jangka pendek maupun jangka menengah, yang diantaranya adalah meluncurkan produk baru yang berkualitas dengan harga yang lebih terjangkau, memin-dahkan sebagian besar promosi ke kanal *online* dan mengoptimalkan penjualan *online* melalu *e-commerce* dan kanal-kanal *marketplace* yang tersedia.

Kami juga berpendapat bahwa strategi yang telah ditetapkan Direksi tetap perlu dievaluasi secara berkala dengan tetap mengelola risiko yang mungkin timbul serta mengevaluasi proses bisnis dan memperhatikan kesehatan, kesela-matan kerja dan lingkungan sekitar.

function to the Board of Directors regarding the corporate action plans, strategies and Company budgets that have been previously determined. This is in accordance with the function of the Board of Commissioners to supervise the activities of the Board of Directors in managing the Company so that The Company operations are always in line with existing regulations. We carry out our responsibilities as a supervisory organ through various approaches. The Board of Commissioners evaluates the strategy and its implementation, both related to business strategy and compliance with applicable laws, regulations and social norms.

We strive to build smooth and continuous communication with the Board of Directors, so it is expected that we can continue to perform our supervisory function effectively in carrying out our authorities and responsibilities.

Views on Business Prospects Proposed by the Board of Directors

The business prospects have been established based on suitable and realistic assumptions. This is reflected by the business prospects and strategies created by the Board of Directors that have successfully answered the challenges and see business opportunities to achieve the Company's targets, in short and mid-term period. The achievement includes the launch of new quality products with more affordable prices, diverting most promotion activities to online channels and optimizing online sales through e-commerce and other available market-place channels.

We consider that the strategies implemented by the Board of Directors still need to be evaluated periodically by maintaining potential risks and evaluating business process as well as overseeing occupational health, safety and surrounding environment.

Pandangan Atas Penerapan Tata Kelola Perseroan

Mengimplementasikan praktik tata kelola perusahaan yang baik (*Good Corporate Governance/GCG*) secara konsisten termasuk menjaga komitmen kepatuhan terhadap semua peraturan dan perundangundangan yang berla-ku.

Dewan Komisaris menilai bahwa pelaksanaan GCG di Perseroan telah semakin baik didukung oleh peran organ pendukung Direksi. Dari tahun ke tahun, tingkat transparansi informasi dari Direksi kepada Dewan Komisaris semakin baik dan rapat bersama Dewan Komisaris dan Direksi berjalan semakin baik dan efektif.

Proses audit internal telah dijalankan secara berkala dan komprehensif ke semua unit kerja. Peran Unit Audit Internal semakin diperkuat untuk memberikan kontribusi positif terhadap peningkatan efisiensi operasional, mitigasi risiko dan optimalisasi sistem pengendalian internal. Sesuai tugas dan tanggung jawabnya, Unit Audit Internal harus memastikan bahwa setiap proses bisnis Perseroan telah sesuai dengan Prosedur Operasi Standar (SOP) serta peraturan yang berlaku, antara lain memastikan kepatuhan Perseroan terhadap peraturan perundangundangan yang berlaku di pasar modal, melaksanakan keterbukaan informasi Perseroan sebagai perusahaan publik, dan membantu Direksi dan Dewan Komisaris dalam pelaksanaan GCG.

Dalam pandangan Dewan Komisaris, penyampaian informasi ke publik semakin baik dan transparan, terutama untuk hal-hal sensitif seperti transaksi pihak berelasi.

Views on the Implementation of Good Corporate Governance

Consistent implementation of Good Corporate Governance (GCG) practices is to constantly maintain the commitment of compliance with all applicable laws and regulations.

The Board of Commissioners assesses that the implementation of GCG in the Company is getting better supported by supporting organs roles of the Board of Directors. Year by year, the level of transparency of information from the Board of Directors to the Board of Commissioners is getting better and the meetings with the Board of Commissioners and Board of Directors are progressing better and become more effective.

The internal audit process has been carried out regularly and comprehensively to all work units. The Internal Audit Unit roles are further strengthened to make a positive contribution to improve operational efficiency, risk mitigation and optimize the internal control system. Based on its duties and responsibilities, the Internal Audit Unit is obliged to ensure that each business process in the Company is in accordance with Standard Operating Procedures (SOP) and applicable regulations, including ensuring the Company's compliance with the applicable laws and regulations in the capital market, implementing the Company's disclosure of information as a public company, as well as assisting the Board of Directors and Board of Commissioners in implementing GCG.

The Board of Commissioners considers that the information delivery to the public is getting better and more transparent, especially for sensitive matters such as related party transactions.

Perubahan Komposisi Anggota Dewan Komisaris

Pada tahun 2021, tidak terdapat pergantian komposisi Dewan Komisaris Perseroan. Kami berharap susunan yang ada dapat mewujudkan tugas serta tanggung jawabnya secara optimal bagi Perseroan.

Frekuensi dan Cara Pemberian Nasihat kepada Anggota Direksi

Dalam menjalankan tugas sebagai Dewan Komisaris, kami menggunakan mekanisme Rapat Dewan Komisaris yang menyertakan Direksi. Dalam Rapat tersebut, kami memberikan rekomendasi-rekomendasi dan arahan kepada Direksi sesuai dengan tugas, tanggung jawab dan kewenangan Dewan Komisaris. Sepanjang tahun 2021 telah dilaksanakan Rapat Dewan Komisaris secara periodik sesuai dengan pemenuhan tata kelola perusahaan dan peraturan yang berlaku di pasar modal. Rekomendasi yang kami berikan sehubungan dengan pengelolaan Perseroan di sepanjang tahun 2021, antara lain terkait peningkatan kinerja, peningkatan efisiensi, mitigasi risiko, serta pengelolaan SDM.

Apresiasi

Akhirnya, atas nama Dewan Komisaris, kami menyampaikan terima kasih kepada para pemegang saham dan seluruh pemangku kepentingan atas dukungan dan kepercayaan yang telah diberikan. Penghargaan yang tulus kami sampaikan kepada Direksi dan segenap karyawan yang telah menunjukkan kerja keras, loyalitas dan dedikasinya demi kemajuan kita bersama. Semoga Perseroan dapat terus memberikan manfaat terbaik bagi pemegang saham, konsumen, mitra usaha, dan seluruh pemangku kepentingan di masa mendatang.

Changes in the Composition of the Board of Commissioners

In 2021, there were no changes in the composition of the Company's Board of Commissioners. We hope that the existing structure can optimally perform its duties and responsibilities for the Company.

Frequency and Provision of Advice to the Board of Directors

In performing our duties as the Board of Commissioners, the Board of Commissioners organized regular meetings with the Board of Directors. Through the Meeting, we gave recommendations and instruction to the Board of Directors in accordance with our duties, responsibilities and authorities. In 2021, Board of Commissioners Meetings has arranged regular meeting in adherence to good corporate governance and relevant regulations in the capital market. Our recommendations to the Board of Directors on the management of the Company during 2020 are include increasing performance and efficiency, risk mitigation, as well as HR management.

Appreciation

Finally, on behalf of the Board of Commissioners, we would like to thank the shareholders and all stakeholders for their support and trust. Our sincere appreciation goes to the Board of Directors and all employees who have shown their hard work, loyalty and dedication for our progress together. Hopefully the Company can continue to provide the best benefits for shareholders, consumers, business partners, and all stakeholders in the future.

Bandung, 20 Mei 2021
Bandung, May 20, 2021



DONNY HARTANTO
Komisaris Utama
President Commissioner



TONNY SUTANTO MAHADARTA
Komisaris Independen
Independent Commissioner

LAPORAN DIREKSI

REPORT OF THE BOARD OF DIRECTORS



Para Pemegang Saham yang Terhormat,

Puji syukur kami panjatkan kehadiran Tuhan Yang Maha Kuasa, karena PT Wahana Interfood Nusantara Tbk ("Perseroan") dapat melalui tahun 2021 yang sangat berat bagi kita semua. Namun dengan dukungan kerja keras seluruh karyawan Perseroan, Perseroan dapat membukukan pendapatan dan laba bersih sesuai target. Mewakili Direksi, perkenankanlah kami melaporkan ringkasan kinerja Perseroan untuk tahun buku yang berakhir pada 31 Desember 2021.

Pandemi Belum Usai

Pandemi Covid-19 belum usai, meski sempat memperlihatkan penurunan angka penularan. Justru di tahun 2021 muncul varian baru seperti Delta dan Omicron yang penularannya lebih ganas. Pemerataan akses vaksin secara adil bagi semua negara tampaknya masih jauh dari harapan. Per 31 Desember 2021, vaksinasi global baru 48,3% dari seluruh populasi dunia (3,77 miliar manusia). Negara-negara miskin belum mencapai target kondisi *herd immunity* seperti yang digaungkan WHO.

Dear Shareholders,

We would like to praise God Almighty, because PT Wahana Interfood Nusantara Tbk (the Company) was able to get through 2021 which was very difficult for all of us. However, with the hard work of all the Company's personnel, the Company was managed to record revenue and net profit according to the target. On behalf of the Board of Directors, please allow us to deliver a summary of the Company's performance for the financial year ended December 31, 2021.

The Pandemic is Not Over

Although it had shown a decrease in the number of transmissions, the Covid-19 pandemic is not over. In 2021, new variants such as Delta and Omicron have emerged, which appear to transmit more rapidly. Equitable access to vaccines for all countries seems to be far from expectations. As of December 31, 2021, global vaccination only reached 48.3% of the entire world population (3.77 billion people). Developing countries have not reached the target of herd immunity as recommended by WHO.

Sedangkan resesi ekonomi global yang terjadi tahun 2020 berangsur-angsur berakhir, terbukti dengan banyaknya negara mengalami pemulihan ekonomi.

Sayangnya pemulihan ekonomi yang lebih cepat terjadi di beberapa negara maju ternyata memicu laju inflasi yang tinggi, bahkan mengancam potensi terjadinya stagflasi. Walaupun sudah pulih, pertumbuhan ekonomi positif tersebut belum mencapai kondisi seperti sebelum pandemi. Sektor UMKM yang menjadi mayoritas pelaku usaha global belum sepenuhnya pulih, mereka masih berjuang mengatasi dampak pandemi, kelangkaan modal, dan *supply chain*.

Dari aspek geopolitik global, pengaruh kekuatan dari negara-negara adidaya seperti Amerika Serikat, Rusia, dan Tiongkok masih berlanjut. Pengaruh tersebut sedikit banyak berdampak langsung terhadap berbagai aktivitas politik, perdagangan dan stabilitas ekonomi global.

Di dalam negeri kami melihat upaya pemerintah dalam melakukan perbaikan dan peningkatan efektivitas dalam penanganan Covid-19 akan mendorong keyakinan dan mobilitas penduduk yang berdampak pada pemulihan ekonomi. Pertumbuhan ekonomi Nasional kuartal IV-2021 diproyeksikan tumbuh antara 4,5-5%. Pertumbuhan ekonomi Nasional di tahun 2022 ditargetkan dapat tumbuh hingga 5,2% dengan penanganan Covid-19 dan pemulihan ekonomi akan menentukan pencapaian target tersebut.

Penanganan pandemi Covid-19 dengan strategi hulu ke hilir berdampak pada pengendalian kasus aktif di Indonesia, dimana tingkat kesembuhan covid-19 mencapai 96,4%. Meski demikian, seluruh pihak harus tetap waspada dan disiplin menjalankan protokol kesehatan guna mengantisipasi kenaikan kasus Covid-19 varian omicron.

Meanwhile, the global economic recession that occurred in 2020 is gradually decreasing, indicated by the number of countries experiencing economic recovery.

Unfortunately, the faster economic recovery in several developed countries has in fact triggered higher inflation rates, even giving the potential for stagflation. Although it has recovered, the positive economic growth has not yet reached its pre-pandemic condition. The MSME sector which makes up the majority of global business actors has not fully recovered, they are still struggling to cope with the pandemic impact, capital scarcity, and supply chain.

From the global geopolitical aspect, the influence of the most powerful countries such as the United States, Russia, and China continues. Their influence has a direct impact on various political activities, trade and global economic stability.

Domestically, we see that the government's efforts to make improvements and increase effectiveness in handling Covid-19 will encourage confidence and population mobility which eventually will have an impact on economic recovery. National economic growth in the fourth quarter of 2021 was projected to grow between 4.5-5%. In 2022, economic growth is projected to reach 5.2% with the handling of Covid-19 and various economic recovery efforts that will determine the achievement of this target.

The Covid-19 pandemic handling with an upstream to downstream strategy has an impact on controlling active cases in Indonesia, where the Covid-19 recovery rate has now reached 96.4%. However, everyone must remain vigilant and maintain discipline in carrying out health protocols to anticipate the increase in cases of transmission of Covid-19 Omicron variant.

Pelaksanaan Kebijakan Strategis

Keberhasilan Perusahaan dalam mencapai kinerja yang baik, dari aspek operasional maupun aspek keuangan memerlukan perencanaan dan langkah-langkah strategis sehingga memudahkan dalam pencapaian target yang telah ditetapkan. Langkah-strategis yang telah dilakukan oleh Perseroan dalam mendukung pencapaian kinerja tahun 2021, antara lain:

1. Memperluas distribusi

Untuk menunjang perluasan jangkauan distribusi, pembukaan jalur distribusi sendiri yg berada di wilayah Indonesia timur. Dan perseroan berencana untuk masuk ke dalam bidang distribusi sehingga perseroan dapat mendistribusikan produk-produknya secara mandiri.

2. Fokus keberlanjutan perusahaan

Beberapa langkah strategis yang dilakukan adalah *improvement* produk, *packaging* atau *delivery* produk, menerapkan digital tools untuk mendorong efisiensi, menata kantor dan sarana penjualan untuk *safety*, *sustainability* dan kenyamanan pelanggan dengan investasi kebersihan dan upaya *physical distancing*.

3. Fokus keberlanjutan dalam pengembangan produk baru

Langkah strategis yang dilakukan adalah *monitoring* kondisi pasar untuk meningkatkan inovasi dan peluang baru untuk produk yang berkualitas bagi masyarakat terutama pada kondisi pandemi.

4. Pemanfaatan digitalisasi dan perluasan channel non-konvensional

Beberapa langkah strategis yang dilakukan adalah memperbesar aktivitas *Backing with Schoko Channel*, meningkatkan platform komunikasi dan penjualan secara digital kepada masyarakat, mendekatkan brand

The Implementation of Strategic Policies

In order to achieve good performance, from both operational and financial aspects, the Company requires planning and strategic steps to ease the process of achieving the predetermined targets. The strategic steps taken by the Company in supporting the achievement of 2021 performance, were include:

1. Expansion of distribution

To support the expansion of distribution coverage, the Company created its own distribution channel in eastern Indonesia. The Company also plans to enter distribution sector so that the Company can distribute its products more independently.

2. Focus on corporate sustainability

Some of the strategic steps taken are product improvement, product packaging or delivery, utilizing digital tools to improve efficiency, organizing offices and sales facilities for safety, sustainability and customer convenience with investment in hygiene and physical distancing efforts.

3. Focus on sustainability in new product development

The strategic moves that have been taken was to monitor the market conditions to improve innovation and seek for new opportunities to bring good quality product to the market, especially during pandemic.

4. Utilization of digitalization and expansion of non-conventional channels

Some strategic moves taken were to increase the intensity of Backing with Schoko Channel activities, improve the use of digital communication and sales platforms to the public, bring brands

pada generasi milenial di seluruh Indonesia, membangun loyalitas *online* saat pelanggan beralih ke *e-commerce*.

closer to Indonesian millennials and build customer loyalty for the Company's e-commerce channel.

KENDALA/TANTANGAN PADA TAHUN 2021

Tahun 2021 merupakan tahun yang menantang bagi pelaku industri *Consumer Goods* salah satunya industri Pengolahan Cokelat. Pandemi Covid-19 yang masih berkepanjangan memberikan tekanan baik pada sisi penjualan maupun biaya produksi. Tekanan tersebut antara lain diperkirakan disebabkan karena menurunnya daya beli masyarakat, perubahan perilaku konsumen dan berkurangnya mobilitas masyarakat ke lokasi-lokasi penjualan.

ISSUES/CHALLENGES IN 2021

2021 was a challenging year for Consumer Goods industry, especially Chocolate Processing industry. The Covid-19 pandemic that is still spreading has been giving so much pressure on sales and production costs. It was due to the decline in people's purchasing power, changes in consumer behavior and lesser mobility to sales area.

PROSPEK USAHA

Prospek usaha Perseroan tidak bisa dilepaskan dengan peluang yang tersedia dalam perekonomian, khususnya dalam industri *consumer goods*, khususnya Pengolahan cokelat. Memasuki tahun 2021 ini pandemi Covid-19 belum kunjung selesai.

BUSINESS PROSPECT

The Company's business prospects cannot be separated from the available economic opportunities especially in the consumer goods industry such as chocolate processing. In entering 2021, the Covid-19 pandemic has not yet been resolved.

Banyak gerai ritel, baik modern maupun tradisional sepi pengunjung karena mendapatkan imbas langsung dari pemberlakuan PPKM yang telah ditetapkan oleh pemerintah setempat. Gerai ritel harus merelakan aktivitas usaha terhenti untuk menghindari kerumunan dan menekan angka penyebaran Covid-19 di tengah masyarakat.

Many retail outlets, both modern and traditional, are deserted because they got a direct impact from the implementation of PPKM as a local government policy. Retail outlets must accept that their business activities have to stop to avoid potential crowds and minimize the spread of Covid-19.

Namun, dilihat dari berbagai perkembangan yang ada belakangan ini, penjualan ritel produk *consumer goods* akan tetap positif pada tahun 2021 karena didorong oleh momentum pemulihan ekonomi. Vaksinasi terus diakselerasi dan dosis primer di harapkan selesai di kuartal kedua 2022. Pemerintah juga sudah menjalankan program vaksin booster sejak 12 Januari 2022.

However, considering the current condition, retail sales on consumer goods will remain positive in 2021 as it is driven by the momentum of economic recovery. Vaccination continues to be accelerated and the primary dose is expected to be completed in the second quarter of 2022. The government has also implemented booster vaccine program since January 12, 2022.

Saat ini, para ritel sudah banyak yang beralih ke *platform online* sehingga tentunya akan membuat konsumen mulai melirik toko-toko *online*. Pandemi Covid-19 membuat aktivitas belanja *online* mengalami peningkatan.

Sebelumnya, konsumen berbelanja di *e-commerce* hanya untuk kebutuhan sekunder, sekarang konsumen juga berbelanja kebutuhan bahan pokok untuk memenuhi kebutuhan primer dengan memanfaatkan *e-commerce* atau toko *online*. Dengan begitu banyak perubahan gaya hidup, maka ada tren-tren yang mempengaruhi pola bisnis *consumer goods*, baik bagi produsen, peritel, maupun distributor.

Pada tahun 2021 ini diperkirakan akan lebih banyak brand-brand lokal di Industri *consumer goods* yang diharapkan bisa mengganti ketergantungan impor produk dari luar negeri. Jika hal ini benar-benar terjadi, maka akan semakin menguntungkan untuk pertumbuhan ekonomi di Indonesia, karena selain memberikan pemasukan untuk negara, kebutuhan tenaga kerja akan meningkat sehingga menciptakan peningkatan lapangan kerja ketika PPKM diakhiri.

Kami optimis untuk tahun 2022, walaupun kondisi industri masih akan sangat dipengaruhi oleh perkembangan *pandemic Covid-19*. Seiring dengan itu, kami menetapkan strategi jangka pendek dan menengah sebagai berikut:

1. Meluncurkan produk baru yang berkualitas dengan harga yang lebih terjangkau,
2. Memanfaatkan kanal *online* dengan optimal untuk promosi dan penjualan *online*.

Pengembangan Tata Kelola Perusahaan

Dalam rangka mewujudkan keberlangsungan Perseroan secara berkelanjutan, Perseroan berkomitmen untuk melaksanakan penerapan 5 (lima) prinsip Tata Kelola Perusahaan yang Baik (GCG), yaitu prinsip transparansi, akuntabilitas, tanggung jawab, independensi dan kewajaran

Currently, many retailers have switched to online platforms that eventually makes consumers prefer to shop online. The Covid-19 pandemic has led to an increase in online shopping activities.

Previously, consumers shopped at e-commerce only for secondary needs, but now they also shop for basic needs to meet their primary needs by utilizing e-commerce or online stores. With so many changes in lifestyle, various trends emerged and has affected manufacturers, retailers, and distributors in consumer goods business.

In 2021, it is estimated that there will be more local brands in consumer goods industry which are expected to eliminate the dependency on imported products. If this really happens, it will be more profitable for Indonesian economic growth, because other than providing income for the country, labor demand will increase so it will eventually increase employment rate once the PPKM ends.

We are optimistic for 2022, although industrial conditions will still be greatly affected by Covid-19 pandemic. Along with that, we already set both short and mid-term strategies, which include:

1. *Launch new quality products at more affordable prices,*
2. *Optimizing online channels utilization for online promotion and sales.*

Corporate Governance Development

In order to create the Company's business sustainability, the Company is committed to enforce 5 (five) principles of Good Corporate Governance (GCG) which cover principles of transparency, accountability, responsibility, independence and fairness based on the

berdasarkan peraturan-peraturan yang berlaku di setiap lini usaha. Hal tersebut dibuktikan melalui adanya bentuk-bentuk implementasi dari prinsip GCG yang diterapkan Perseroan sepanjang tahun 2021. Pengawasan oleh Dewan Komisaris dan Komite Audit, serta efektivitas fungsi Sekretaris Perusahaan, Audit Internal, dan Audit Eksternal, diyakini berkontribusi terhadap transparansi dan akuntabilitas dalam cara berbisnis. Pertemuan secara berkala dilakukan untuk mengevaluasi kinerja dan mengidentifikasi cara-cara untuk meningkatkan efektivitas pola kerja.

Perubahan Direksi

Sepanjang tahun 2021, tidak terdapat perubahan atau pergantian Direksi Perseroan.

Apresiasi

Mewakili Direksi, Kami ingin menyampaikan terima kasih kepada Dewan Komisaris yang telah memberikan dukungan, arahan dan nasihat penting sepanjang tahun 2021, serta kepada Pemegang Saham atas kepercayaan yang telah diberikan. Penghargaan setinggi-tingginya saya sampaikan kepada seluruh karyawan Perseroan yang telah bekerja keras dengan penuh dedikasi dan integritas menghadapi berbagai tantangan yang ada.

Semoga Perseroan dapat terus memberikan manfaat yang optimal bagi pemegang saham, karyawan, dan masyarakat luas.

regulations that apply in each business line. It was indicated in how the Company implements the GCG principles throughout 2021. Supervision by the Board of Commissioners and the Audit Committee, as well as the effectiveness of the Corporate Secretary, Internal and External Audit, are believed to give contribution on transparency and accountability in running the business. Regular meetings are held to evaluate performance and identify ways to improve the effectiveness of work patterns.

Changes in the Composition of the Board of Directors

In 2021, there were no changes in the composition of the Board of Directors.

Appreciation

On behalf of the Board of Directors, I would like to thank the Board of Commissioners for providing support, direction and advice throughout 2021, as well as to the Shareholders for their trust. Our highest appreciation goes to all the Company's employees who have shown their hard work, dedication and integrity in facing various challenges.

Hopefully the Company can continue to provide optimal benefits for shareholders, employees, and the wider community.

Bandung, 20 Mei 2021
Bandung, May 20, 2021



REINALD SISWANTO
Direktur Utama
President Director



FIRMAN BUDIDARMA
Direktur Keuangan
Finance Director



IRMA SUNTITA
Direktur Independen
Independent Director

Pernyataan Tanggung Jawab Laporan Tahunan 2021 oleh Direksi dan Dewan Komisaris

Statement on Accountability of Annual Report 2021 by the Board of Directors and the Board of Commissioners

**SURAT PERNYATAAN DEWAN KOMISARIS DAN DIREKSI
TENTANG TANGGUNG JAWAB ATAS LAPORAN TAHUNAN 2021
STATEMENT OF BOARD OF COMMISSIONERS AND DIRECTORS
ABOUT ACCOUNTABILITY FOR ANNUAL REPORT 2021**

Kami yang bertanda tangan dibawah ini menyatakan bahwa semua informasi dalam laporan tahunan PT Wahana Interfood Nusantara Tbk tahun 2021 telah dimuat secara lengkap dan bertanggung jawab penuh atas kebenaran isi laporan tahunan perusahaan.

Demikian pernyataan ini dibuat dengan sebenarnya.

We, the undersigned, declare that all information in the annual report of PT Wahana Interfood Nusantara Tbk 2021 has been fully disclosed and are fully responsible for the accuracy of the contents of the Company's annual report.

This statement has been made truthfully.

Bandung, 20 Mei 2021
Bandung, May 20, 2021



DONNY HARTANTO
Komisaris Utama
President Commissioner



TONNY SUTANTO MAHADARTA
Komisaris Independen
Independent Commissioner



REINALD SISWANTO
Direktur Utama
President Director



FIRMAN BUDIDARMA
Direktur Keuangan
Finance Director



IRMA SUNTITA
Direktur Independen
Independent Director

PROFIL PERUSAHAAN

COMPANY PROFILE



LAPORAN TAHUNAN | **2021**
ANNUAL REPORT

PROFIL PERUSAHAAN

COMPANY PROFILE



Identitas Perusahaan

Company Identity

Nama Perseroan <i>Company Name</i>	<i>PT Wahana Interfood Nusantara Tbk</i>
Kode Saham <i>Stock Code</i>	<i>COCO</i>
Dasar Hukum Pendirian <i>Legal Basis of Establishment:</i>	<p>Akta pendirian dan perubahannya: <i>Deed of establishment and its amendments:</i></p> <ol style="list-style-type: none"> 1. Notaris Risdiyani Tandi, S.H. No. 08 tertanggal 15 Februari 2006 (akta pendirian) <i>Notary Risdiyani Tandi, S.H. No. 08 dated February 15, 2006 (deed of establishment)/</i> 2. Notaris Risdiyani Tandi, S.H. No. 36 tertanggal 18 Januari 2011/ <i>Notary Risdiyani Tandi, S.H. No. 36 dated January 18, 2011/</i> 3. Notaris Risdiyani Tandi, S.H. No. 133 tertanggal 26 November 2015/ <i>Notary Risdiyani Tandi, S.H. No. 133 dated 26 November 2015/</i> 4. Notaris Christina Dwi Utami, S.H., M.Hum., M.Kn. No. 8 tertanggal 7 September 2018/ <i>Notary Christina Dwi Utami, S.H., M. Hum., M.Kn. No. 8</i>

	<p><i>dated 7 September 2018/</i></p> <p>5. Notaris Christina Dwi Utami, S.H., M.Hum.,M.Kn. No. 3 tertanggal 7 Januari 2019/ <i>Notary Christina Dwi Utami, S.H., M. Hum., M.Kn. No. 3 dated January 7, 2019/</i></p> <p>6. Notaris Christina Dwi Utami, S.H., M.Hum.,M.Kn. No. 161 tertanggal 29 Maret 2019/ <i>Notary Christina Dwi Utami, S.H., M. Hum., M.Kn. No. 161 dated March 29, 2019/</i></p>
<p>Bidang Usaha Berdasarkan Anggaran Dasar Terakhir/Tahun Buku <i>Line of Business Based on the Latest Articles of Association/Fiscal Year</i></p>	<p>Industri kakao, industri makanan dari coklat dan kembang gula, perdagangan besar gula, coklat dan kembang gula, industri sirup, industri penggilingan aneka kacang (termasuk leguminous), industri pelumatan buah-buahan dan sayuran. <i>Cocoa industry, chocolate and confectionery food industry, sugar, chocolate and confectionery wholesale trade, syrup industry, various nuts (including leguminous) milling industry, fruit and vegetable crushing industry.</i></p>
<p>Jenis Barang Produksi <i>Types of Goods</i></p>	<p><i>Chocolate Couverture, Chocolate Compound, Chocolate Filling, Icing Sugar.</i></p>
<p>Domisili <i>Domicile</i></p>	<p><i>Bandung</i></p>
<p>Kantor Pusat <i>Head Office</i></p>	<p><i>Jl. Dadali No.16</i></p>
<p>Telepon <i>Telephone</i></p>	<p><i>(022) 6011375</i></p>
<p>Faksimili <i>Facsimile</i></p>	<p><i>(022) 6033265</i></p>
<p>Email <i>Email</i></p>	<p><i>corsec@wahana-interfood.com</i></p>
<p>Website <i>Website</i></p>	<p><i>www.wahana-interfood.com</i></p>
<p>Tanggal Pendirian <i>Establishment Date</i></p>	<p>15 Februari 2006 <i>February 15th, 2006</i></p>
<p>Tercatat di Bursa Efek Indonesia Sejak <i>Listed on the Indonesia Stock Exchange</i></p>	<p>20 Maret 2019 <i>Since March 20th, 2019</i></p>

Profil Singkat PT Wahana Interfood Nusantara Tbk

PT Wahana Interfood Nusantara Tbk. berdiri sejak tahun 2006, merupakan perusahaan industri pengolahan *cocoa* dan coklat berkualitas premium yang mengolah biji *cocoa* fermentasi terlengkap dan paling kompetitif di Indonesia. Kami adalah perusahaan yang terintegrasi penuh dan mampu memproduksi *cocoa* dan coklat berkualitas tinggi dari biji *cocoa* hingga produk jadi. Produk kami dikenal dengan merek dagang SCHOKO. Selain itu, terdapat juga berbagai merek eksklusif untuk konsumen dari luar negeri. Produk-produk SCHOKO didistribusikan di Indonesia dan diekspor ke berbagai negara seperti Asia, Eropa, Australia, Selandia Baru, dan Amerika Serikat. Kami selalu membawa pendekatan baru, visi baru dan inovasi sebagai nilai-nilai inti kami untuk terus tertantang dalam menciptakan ide-ide baru yang inovatif bagi pelanggan kami. Didukung oleh tim laboratorium dan pengembangan yang handal, kami terus berinovasi baik dalam cara kami memproduksi hingga menciptakan setiap produknya. Hal tersebut membuat kami selalu siaga mengantisipasi perubahan zaman dan tren pasar.

Karena itu, PT Wahana Interfood Nusantara Tbk. Juga menyediakan layanan di bidang pengembangan produk yang memungkinkan kami untuk menyesuaikan kebutuhan dan berbagai preferensi dari pelanggan.

Hari ini, kami adalah produsen *cocoa* dan coklat yang menjanjikan di Indonesia dan Asia untuk memenuhi kebutuhan para pelanggan kami seperti produsen makanan, industri layanan makanan, dan pengecer. Semua ini tidak mungkin terjadi tanpa komitmen dan dedikasi yang konsisten yang dimiliki oleh setiap karyawan. Pekerja kami, diantaranya tenaga penjual, pemasar kreatif, dan tim pengembangan proyek yang terus menerus menciptakan, memasarkan, dan mendistribusikan produk kami baik secara lokal maupun internasional.

About PT Wahana Interfood Nusantara Tbk

PT Wahana Interfood Nusantara Tbk. Established since 2006, is a premium quality cocoa and chocolate company that processes the most complete fermented cocoa beans and the most competitive in Indonesia. We are a fully integrated company that is capable of producing high-quality cocoa and chocolate from cocoa beans until the finished products. Our products are known under the SCHOKO trademark. In addition, there are also various exclusive brands for overseas consumers. SCHOKO products are distributed in Indonesia and exported to various countries such as Asia, Europe, Australia, New Zealand, and the United States. We always bring new approaches, visions, and innovations as our core values to continuously create new innovative ideas for our customers. Supported by a reliable laboratory and development team, we continue to innovate both in the way we produce to create each product. This makes us always prepared to anticipate the changing times and market trends.

Therefore, PT Wahana Interfood Nusantara Tbk also provides services in product development that allow us to adapt to the needs and various preferences of customers.

Today, we are a promising cocoa and chocolate manufacturer in Indonesia and Asia to meet the needs of our customers such as food manufacturers, food service industries and retailers. All these are not possible without the consistent commitment and dedication of every employee. Our workforce, including sales-people, creative marketers, and project development team, are constantly create, promote and distribute our products both locally and globally.

Produk-produk Perseroan

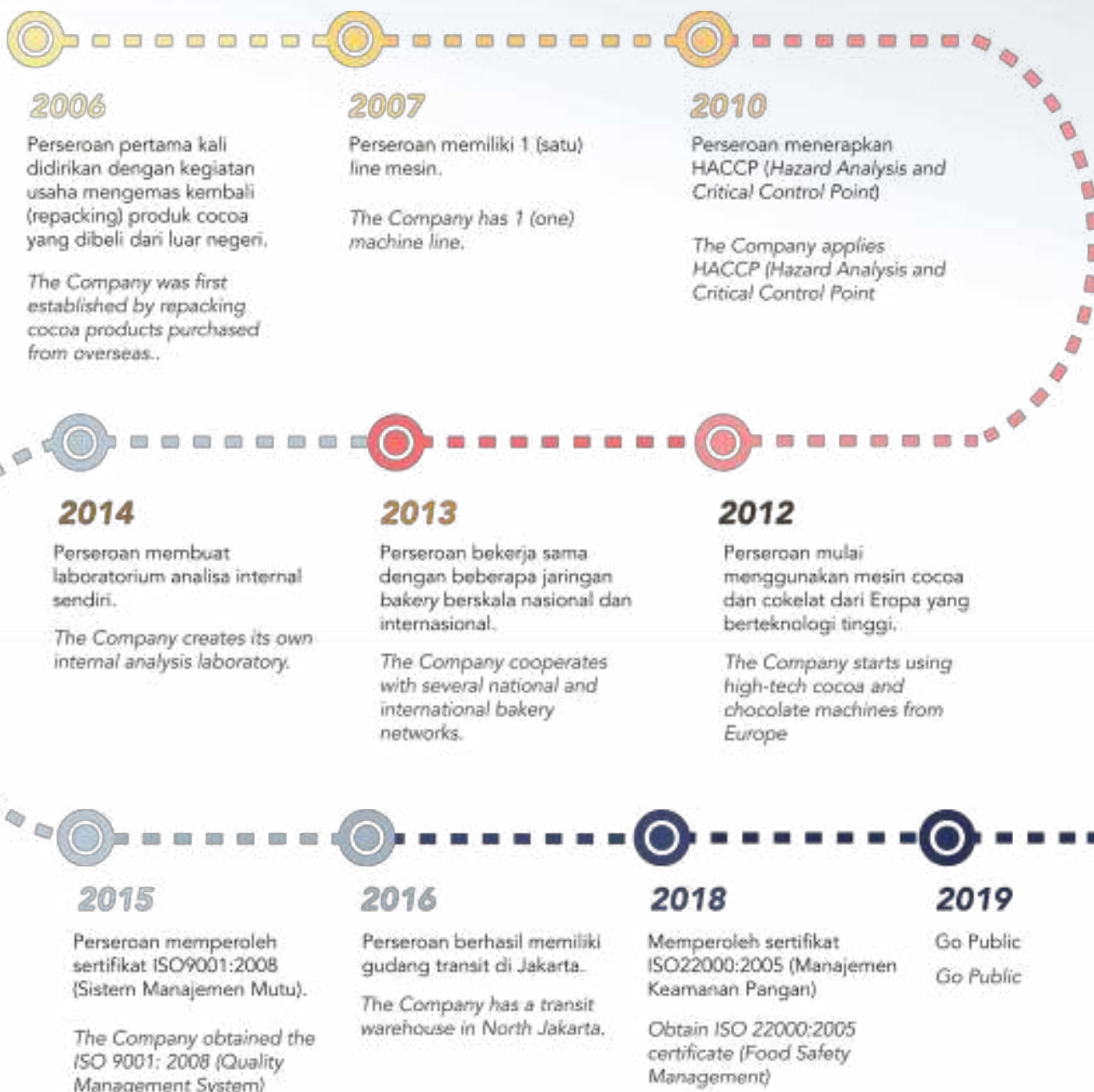
- **Kakao Bubuk Schoko**
Kakao Bubuk SCHOKO terdiri atas beberapa jenis dengan kualitas beragam dan warna-warna yang memikat. Dihasilkan dari 100% kakao murni dari biji kocoa yang difermentasikan membuat Kakao Bubuk SCHOKO mempunyai kualitas yang tinggi. Produk ini memiliki keseimbangan yang unik dalam rasa dan performa. Produk kami cocok untuk dipergunakan pada kue.
- **Couverture**
Varian dari coklat *couverture* SCHOKO adalah cokelat yang berkualitas premium dengan racikan yang pas. Dihasilkan dari biji kakao dengan kualitas tertinggi asli Indonesia yang dipadukan dengan biji Kakao asal Indonesia-Afrika Barat. Produk ini cocok untuk anda para *chocolatiers* yang hendak melakukan aktivitas produk cetak, membuat dekorasi kue, membuat karakter tiruan, membuat lapisan luar, dan panganan lainnya. Setiap varian dilengkapi dengan tekstur yang lembut, kaya rasa, penampilan mengkilat dan renyah, dan kemampuan untuk meleleh dengan mudah.
- **Compound**
Cokelat *compound* SCHOKO dibuat dari bahan-bahan terbaik dan premium. Dirancang untuk aplikasi apapun dan tidak menerapkan proses "*tempering*". Cokelat compound SCHOKO sangat mudah digunakan untuk membuat *praline*, *ganache*, dan isian kue. Setiap jenis memiliki yang mengkilap dan proses mencair yang sangat baik.
- **Selai dan Isian**
Cokelat isian yang siap pakai, hadir dengan beragam karakter atau ketebalan untuk memenuhi kebutuhan anda.

Company Products

- **Schoko Cocoa Powder**
SCHOKO Cocoa Powder has several types with various qualities and appealing colors. Made from 100% pure cocoa from fermented cocoa beans, SCHOKO Cocoa Powder comes with high quality. This product has a unique balance of taste and performance. This product is suitable for cakes.
- **Couverture**
SCHOKO couverture chocolate is a premium quality chocolate made with the right blend. Made with the highest quality cocoa beans native to Indonesia combined with Cocoa beans from Indonesia-West Africa. This product is suitable for chocolatiers to use to make molds, cake decorations, artificial characters, outer layers, and other snacks. Each variant comes with soft texture, rich taste, shiny and crunchy appearance, and easy to melt.
- **Compound**
SCHOKO compound chocolate is made from the best and premium ingredients. Designed for any use and made without tempering process. SCHOKO compound chocolate is very easy to use to make pralines, ganaches and cake fillings. Each type has a glossy finish and excellent melting process.
- **Jam and Filling**
Ready-to-use chocolate filling, comes with various characters or thicknesses to fulfill your needs.

JEJAK LANGKAH PERSEROAN

COMPANY MILESTONES



VISI, MISI & NILAI PERUSAHAAN

COMPANY'S VISION, MISSION & VALUES



VISI VISION

Menjadi Perseroan Dengan Produk Cocoa dan Cokelat yang berkelas Dunia

Become a World-class Cocoa and Chocolate Manufacturer

MISI MISSION

Memproduksi Semua Jenis Produk Cocoa dan Cokelat Premium dan Memasarkannya ke Seluruh Dunia.

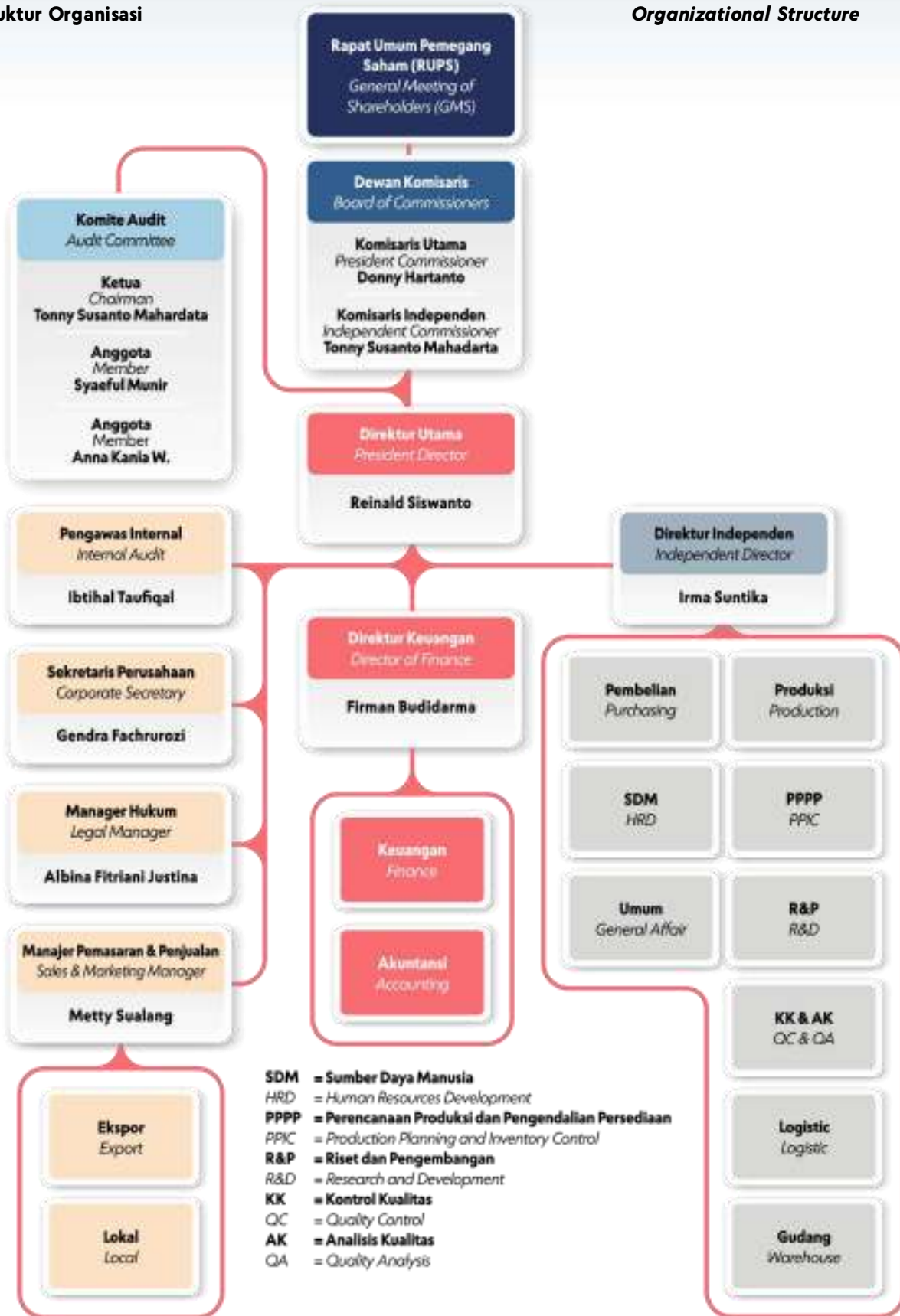
Produces All Kinds of Premium Cocoa and Chocolate Products with Worldwide Market Range

NILAI VALUES

- **Kejujuran dan komunikasi yang ke segala arah didasari keterbukaan untuk mendapatkan solusi yang terbaik.**
- **Menghargai kebenaran didasari pribadi yang baik.**
- **Berani mengambil resiko didasari kreativitas.**
- **Kerja keras didasari mewujudkan perusahaan coklat yang berkualitas.**
- *Choose honesty and manage communication in all directions based on transparency to find the best solution*
- *Appreciate the truth based on a good personality traits*
- *Dare to take risks with creativity*
- *Work hard with motivation to create a quality chocolate company*

Struktur Organisasi

Organizational Structure



SDM = Sumber Daya Manusia
HRD = Human Resources Development
PPPP = Perencanaan Produksi dan Pengendalian Persediaan
PPIC = Production Planning and Inventory Control
R&P = Riset dan Pengembangan
R&D = Research and Development
KK = Kontrol Kualitas
QC = Quality Control
AK = Analisis Kualitas
QA = Quality Analysis

PROFIL DEWAN KOMISARIS

PROFILE OF THE BOARD OF COMMISSIONERS



LAPORAN TAHUNAN | **2021**
ANNUAL REPORT



DONNY HARTANTO

KOMISARIS UTAMA *President Commissioner*

Menjabat sebagai Komisaris Perseroan sejak tahun 2019 sesuai dengan Akta No. 03 tanggal 07 Januari 2019 dengan periode jabatan 2019-2024.

Warga Negara Indonesia, lahir di Bandung pada tahun 1981. Beliau pernah menjabat sebagai Kepala Distributor Smart Naco Indonesia (2006-2008) dan Kepala Supervisor Bengkel Mobil Auto 5 Bandung (2011-2012). Saat ini beliau menjabat sebagai Advokat di Kantor Hukum Hutagalung (2013-sekarang), Direktur di Hotel Sriwijaya Bandung (2013-sekarang) dan Komisaris Utama Perseroan. Selain itu, beliau juga pemilik Toko Kue Violet (2000-sekarang) dan merupakan *Shareholder Pasif* Yellow Truck Coffee Shop (2015-2017), Old Bike Coffee Shop (2016- sekarang), dan May's Kitchen (2018- sekarang).

Beliau mendapatkan gelar Sarjana Hukum dari Universitas Langlangbuana, Bandung pada tahun 2011. Beliau juga mengikuti program Pasca Sarjana Magister Manajemen dari Sekolah Tinggi Ilmu Ekonomi Pasundan Bandung tahun 2012. Saat ini, beliau sedang mengikuti program Doktor Ilmu Manajemen di Universitas Pasundan Bandung.

Tidak mempunyai hubungan afiliasi baik dengan anggota Dewan Komisaris lainnya, anggota Direksi Perseroan, maupun dengan Pemegang Saham Perseroan.

Served as Commissioner of the Company since 2019 in accordance with Deed No.03 dated January 7, 2019 with serving period 2019-2024.

Indonesian citizen, born in Bandung, 1981. He has served as Head Distributor of Smart Naco Indonesia (2006-2008) and Head Supervisor of Auto 5 Bandung Workshop (2011-2012). Currently he serves as an Advocate at Hutagalung Law Office (2013-present), Director at Sriwijaya Hotel Bandung (2013-present) and President Commissioner of the Company. In addition, he is also the owner of Violet Cake Shop (2000-present) and a Passive Shareholder of Yellow Truck Coffee Shop (2015-2017), Old Bike Coffee Shop (2016-present), and May's Kitchen (2018-present).

He earned his Bachelor of Laws degree from Langlangbuana University, Bandung in 2011. He also attended the Master's Degree in Management at Pasundan Economic University Bandung, 2012. Currently, he is attending the Doctoral Program in Management Science at Pasundan University Bandung.

He has no affiliation with other members of the Board of Commissioners, members of the Board of Directors, or with the Shareholders of the Company.



TONNY SUTANTO MAHARDATA

KOMISARIS INDEPENDEN *Independent Commissioner*

Menjabat sebagai Komisaris Perseroan sejak tahun 2019 sesuai dengan Akta No. 03 tanggal 07 Januari 2019 dengan periode jabatan 2019-2024.

Served as Commissioner of the Company since 2019 in accordance with Deed No.03 dated January 7, 2019 with serving period 2019-2024.

Warga Negara Indonesia, lahir di Bandung pada tahun 1985. Di tahun 2010 sampai 2014, beliau adalah pemilik Toko Tulis Jayamas. Saat ini beliau adalah pemilik PT Aneka Aluminium (2015-sekarang).

Indonesian citizen, born in Bandung, 1985. From 2010 to 2014, he was the owner of Toko Tulis Jayamas. Currently he serves as an owner of PT Aneka Aluminum (2015-present).

Beliau mendapatkan gelar sarjana Akuntansi di Universitas Parahyangan Bandung pada tahun 2007.

He earned his Bachelor's degree in Accounting at Parahyangan University Bandung, 2007.

Tidak mempunyai hubungan afiliasi baik dengan anggota Dewan Komisaris lainnya, anggota Direksi Perseroan, maupun dengan Pemegang Saham Perseroan.

He has no affiliation with other members of the Board of Commissioners, members of the Board of Directors, or with the Shareholders of the Company.

PROFIL DIREKSI

*PROFILE OF THE BOARD OF
DIRECTORS*



LAPORAN TAHUNAN | **2021**
ANNUAL REPORT



REINALD SISWANTO

DIREKTUR UTAMA *President Director*

Menjabat sebagai Direktur Utama Perseroan sejak tahun 2006. Dan diangkat kembali sebagai Presiden Direktur Perseroan sesuai dengan akta No. 03 tanggal 07 Januari 2020 dengan periode jabatan 2019-2024.

Warga Negara Indonesia, lahir di Bandung pada tahun 1984. Beliau menempuh pendidikan di SMU St. Aloysius Bandung tahun 2000. Pada tahun 2007, beliau mendapatkan gelar sarjana Akuntansi dari Universitas Katolik Parahyangan, Bandung.

Mempunyai hubungan afiliasi dengan salah satu anggota Direksi, namun tidak memiliki hubungan afiliasi dengan Direksi Perseroan lainnya.

Served as President Director of the Company since 2006. And was reappointed as President Director of the Company in accordance with deed No.03 dated January 07, 2020 with serving period 2019-2024.

Indonesian citizen, born in Bandung, 1984. He was once graduated from St. Aloysius High School Bandung in 2000. In 2007, he earned his bachelor's degree in Accounting from Parahyangan University, Bandung.

He has an affiliation with one of the Board of Directors' members, but has no affiliation with other Directors of the Company.



FIRMAN BUDIDARMA

DIREKTUR KEUANGAN *Director of Finance*

Menjabat sebagai Direktur Utama Perseroan sejak tahun 2007. Dan diangkat kembali sebagai Presiden Direktur Perseroan sesuai dengan akta No. 03 tanggal 07 Januari 2020 dengan periode jabatan 2019-2024.

Warga Negara Indonesia, lahir di Jakarta pada tahun 1985. Beliau mendapatkan gelar Akuntansi dari Sekolah Tinggi Ilmu Ekonomi Perbankan Indonesia di tahun 2007. Mempunyai hubungan afiliasi dengan salah satu anggota Direksi, namun tidak memiliki hubungan afiliasi dengan Direksi Perseroan lainnya.

Served as the Company's Finance Director since 2007. And was reappointed as the Company's Finance Director in accordance with deed No.03 dated January 07, 2020 with serving period 2019-2024.

Indonesian citizen, born in Jakarta in 1985. He earned his Accounting degree from Indonesian School of Economics and Banking in 2007. He has an affiliation with one of the Board of Directors' members, but has no affiliation with other Directors of the Company.



IRMA SUNTITA

DIREKTUR INDEPENDEN *Independent Director*

Menjabat sebagai Direktur Independen Perseroan sejak tahun 2019 sesuai dengan Akta No. 03 tanggal 07 Januari 2019 dengan periode jabatan 2019-2024.

Warga Negara Indonesia, lahir di Bandung pada tahun 1976. Beliau pernah menjabat sebagai Koordinator SPG PT Shafira Laras Persada (2000-2001), Admin Marketing PT Unilever (Jan-April 2002), dan R&D staff PT Gizitata Pangan (2002-2007). Saat ini beliau menjabat sebagai Factory Manager di PT Wahana Interfood Nusantara Tbk (2007-sekarang)

Beliau menempuh Pendidikan di SMAN 7 Bandung pada tahun 1991. Beliau mendapatkan gelar sarjana Teknologi Pangan dari Universitas Pasundan Bandung pada tahun 2000. Saat ini beliau menjabat sebagai Factory Manager di PT Wahana Interfood Nusantara (2007- sekarang).

Tidak mempunyai hubungan afiliasi baik dengan anggota Dewan Komisaris lainnya, anggota Direksi Perseroan, maupun dengan Pemegang Saham Perseroan.

Served as the Company's Independent Director since 2019 in accordance with Deed No.03 dated January 7, 2019 with serving period 2019-2024.

Indonesian citizen, born in Bandung, 1976. She has served as SPG Coordinator of PT Shafira Laras Persada (2000-2001), Admin Marketing of PT Unilever (Jan-April 2002), and R&D staff of PT Gizitata Pangan (2002-2007). Currently she serves as Factory Manager at PT Wahana Interfood Nusantara Tbk (2007-present).

She was once graduated from SMAN 7 Bandung in 1991. She earned her bachelor's degree in Food Technology from Pasundan University Bandung in 2000.

She has no affiliation with other members of the Board of Commissioners, members of the Board of Directors, or with the Shareholders of the Company.

Pengelolaan Dan Pengembangan Sumber Daya Manusia

Pertumbuhan dan keberhasilan Schoko secara berkelanjutan sangat didukung oleh keberadaan Sumber Daya Manusia (SDM). Oleh karenanya, Perseroan terus berkomitmen terhadap pengembangan SDM sehingga dapat memberikan unjuk kerja yang baik. SDM yang handal dan berkualitas merupakan faktor penting bagi keberhasilan jangka panjang Schoko, di tengah lingkungan persaingan usaha yang semakin kompetitif. Oleh karena itu, peningkatan kemampuan dan profesionalisme SDM, serta pelayagunaannya secara optimal senantiasa menjadi perhatian Perseroan.

Pengembangan dan Pelatihan

Program pengembangan SDM difokuskan untuk membantu keberhasilan dan meningkatkan produktivitas karyawan di tempat kerja. Hal ini dilaksanakan melalui suatu program pendidikan dan pelatihan secara reguler, baik dilakukan secara internal (*in-house training*) maupun dilakukan diluar lingkungan Perseroan. Perencanaan pengembangan SDM telah menjadi bagian yang tidak terpisahkan dari proses *performance management* guna memastikan pencapaian target-target kinerja yang disepakati

Human Resource Management and Development

Schoko's sustainable growth and achievements are greatly affected by the presence of Human Resources (HR). Therefore, the Company continues to be committed to develop its HR in order to improve the Company's performance. Reliable and quality human resources are important factors for Schoko's long-term success to compete in an increasingly fierce business environment. Therefore, the enhancement of HR skills and professionalism, as well as optimal HR empowerment have always been a concern of the Company.

Training and Development

*The HR development program is focused on supporting achievement and increasing employee productivity in the workplace. This is carried out through an education and training program on a regular basis, both internally (*in-house training*) and outside the Company's environment. HR development planning has become an integral part of the performance management process to ensure the achievement of predetermined performance targets.*

PELAKSANAAN TRAINING TAHUN 2021
TRAINING IMPLEMENTATION IN 2021

No	Nama Training <i>Training Course</i>	Pelaksana <i>Organizer</i>	Jumlah Peserta <i>Number of participants</i>
1	Ahli K3 Umum <i>General OSH Expert</i>	PT Garuda Systrain Interindo	1
2	Firedrill <i>Firedrill</i>	Dinas Damkar Kabupaten Bandung <i>Bandung District Fire Department</i>	46
3	HACCP <i>HACCP</i>	Internal (HRD)	174
4	K3 <i>OSH</i>	Internal (HSE)	172
5	Operator Mesin <i>Machine Operator</i>	Internal (Produksi) <i>Internal (Production)</i>	30
6	Penanganan Limbah domestik & B3 <i>Domestic & Hazardous Waste Handling</i>	Internal (HSE)	182
7	Sistem Jaminan Halal <i>Halal Assurance System</i>	Internal (Penyelia Halal) <i>Internal (Halal Supervisor)</i>	192

Program *Health Safety Environment* (HSE) menggaris bawahi komitmen Perseroan dalam mempertahankan kualitas lingkungan dan membangun tempat kerja yang aman dan sehat bagi seluruh karyawan. Perseroan telah melaksanakan berbagai workshop, pelatihan, dan sesi berbagi pengetahuan serta evaluasi mandiri di seluruh organisasi guna mendukung inisiatif Pemerintah yakni Program Penilaian Peringkat Kinerja Perusahaan dalam Pengelolaan Lingkungan Hidup (PROPER).

The Health Safety Environment (HSE) program emphasizes the Company's commitment to maintain environmental quality and to build a safe and healthy workplace for all employees. The Company has held various workshops, training, and open discussion sessions as well as self-evaluations within the organization to support the Government's initiative, namely Industrial Environmental Performance Rating Program (PROPER).

PROGRAM RETENSI DAN APRESIASI

Perseroan memberikan kesamaan hak bagi seluruh karyawan untuk mengembangkan karir di lingkungan Perseroan. Karyawan yang memiliki prestasi kerja baik dan memenuhi berbagai persyaratan yang diberlakukan Perseroan akan memperoleh promosi jabatan dan kenaikan gaji. Selain itu, untuk karyawan yang telah bekerja selama 20, 25, 30, dan 35 tahun diberikan penghargaan atas bukti loyalitasnya selama bekerja di Schoko. Hal ini merupakan salah 1 (satu) bentuk apresiasi Perseroan kepada karyawannya.

INISIATIF DI 2021

Di tahun 2021, Perseroan melanjutkan berbagai upaya guna memperkuat hubungan industrial dan pengembangan SDM. Inisiatif penting lainnya adalah *performance management*, manajemen data SDM, perbaikan berkelanjutan, serta program-program HSE. Hubungan industrial yang harmonis dengan karyawan dan serikat pekerja sangat penting untuk mempertahankan produktivitas operasional dan tercapainya kesepakatan Perjanjian Kerja Bersama (PKB) dengan serikat pekerja. Institusi Lembaga Kerja Sama Bipartit, yang berfungsi sebagai forum berkala untuk komunikasi dan konsultasi perihal ketenagakerjaan dan hubungan industrial, telah dilaksanakan secara rutin selama tahun 2021. Selain itu, inisiatif penting lainnya termasuk kegiatan kebersamaan karyawan, olah raga dan keagamaan yang diadakan guna meningkatkan dan mempertahankan hubungan industrial yang sehat serta mendorong komunikasi informal antara manajemen dan karyawan.

RETENTION AND APPRECIATION PROGRAM

The Company provides equal rights for all employees to develop their careers within the Company. Any employee who has good work performance and meets various requirements imposed by the Company will get promotions and salary increases. In addition, employees who have worked for 20, 25, 30, and 35 years are given awards as a proof of their loyalty to Schoko. This is one of appreciations from the Company to its employees.

INITIATIVES IN 2021

In 2021, the Company continued various efforts to strengthen industrial relations and human resource development. Other important initiatives are performance management, HR data management, continuous improvement, and HSE programs. Harmonious industrial relations with employees and their labor union is very important to maintain operational productivity and reach a Collective Labor Agreement (PKB) with the labor union. The Bipartite Cooperation Institution, which serves as a regular forum for communication and consultation on employment and industrial relations, has been carried out regularly in 2021. In addition, other important initiatives include employee gathering, sports and religious activities are held to improve and maintain healthy industrial relations as well as encourage informal communication between management and employees.

KOMPOSISI KARYAWAN

Per 31 Desember 2021, Perseroan memiliki 218 karyawan dibandingkan pada 31 Desember 2020 sebanyak 241 karyawan. Adapun komposisi karyawan Schoko per 31 Desember 2021 adalah sebagai berikut:

EMPLOYEE COMPOSITION

As of December 31, 2021, the Company has had 218 employees compared to December 31, 2020 of 241 employees. The composition of Schoko's employees as of December 31, 2021 is as follows:

Tabel Komposisi Karyawan Menurut Jenjang Jabatan
Table of Employee Composition Based on Position

Status <i>Status</i>	31-Des <i>Dec 31</i> 2021		31-Des <i>Dec 31</i> 2020		31-Des <i>Dec 31</i> 2019	
	Jumlah <i>Total</i>	%	Jumlah <i>Total</i>	%	Jumlah <i>Total</i>	%
Direksi <i>Director</i>	3	1.38	3	1.24	3	1.09
Manajer <i>Manager</i>	1	0.46	4	1.66	4	1.46
Staff <i>Staff</i>	16	7.34	9	3.73	20	7.3
Non-Staff <i>Non-Staff</i>	198	90.83	227	94.2	247	90.2
Jumlah	218	100	241	100	274	100

Tabel Komposisi Karyawan Menurut Jenjang Pendidikan
Table of Employee Composition Based on Education

Status	31-Des Dec 31 2021		31-Des Dec 31 2020		31-Des Dec 31 2019	
	Jumlah Total	%	Jumlah Total	%	Jumlah Total	%
SD <i>Elementary</i>	9	4.13	11	4.56	11	4.01
SMP <i>Junior High</i>	39	17.89	43	17.8	43	15.7
SMA/SMK <i>Senior High</i>	145	66.51	176	73	209	76.3
D1 <i>Diploma 1</i>		0.00	-	-	-	-
D2 <i>Diploma 2</i>		0.00	-	-	-	-
D3 <i>Diploma 3</i>	4	1.83	-	-	2	0.73
S1 <i>Bachelor</i>	20	9.17	11	4.56	9	3.28
S2 <i>Master</i>	1	0.46	-	-	-	-
S3 <i>Doctoral</i>		0.00	-	-	-	-
Jumlah Total	218	100	241	100	274	100

Tabel Komposisi Karyawan Perseroan Menurut Kelompok Usia
Table of Employee Composition Based on Age

Status	31-Des Dec 31 2021		31-Des Dec 31 2020		31-Des Dec 31 2019	
	Jumlah Total	%	Jumlah Total	%	Jumlah Total	%
< 21	4	1.83	60	24.9	55	20.1
21-30	150	68.81	130	53.9	167	61
31-35	25	11.47	27	11.2	22	8.03
36-40	19	8.72	11	4.56	16	5.84
41-45	14	6.42	6	2.49	9	3.28
46-50	3	1.38	3	1.24	3	1.09
51-55	3	1.38	3	1.24	1	0.36
56-60			-	-	-	-
> 60			1	0.41	1	0.36
Jumlah Total	218	100.00	241	100	274	100

Tabel Komposisi Karyawan Perseroan Menurut Aktivitas Utama
Table of Employee Composition Based on Main Activities

Status	31-Des Dec 31 2021		31-Des Dec 31 2020		31-Des Dec 31 2019	
	Jumlah Total	%	Jumlah Total	%	Jumlah Total	%
Manajerial <i>Managerial</i>	1	0.46	2	0.82	4	1.46
Akuntansi/Keuangan <i>Accounting/Finance</i>	2	0.92	2	0.82	3	1.09
Teknisi <i>Technicians</i>	1	0.46	2	0.82	9	3.28
Personalia <i>HRD</i>	4	1.83	1	0.41	4	1.46
Pemasaran <i>Marketing</i>	2	0.92	2	0.82	2	0.73
Produksi <i>Production</i>	208	95.41	232	96.3	252	92
Jumlah <i>Total</i>	218	100	241	100	274	100

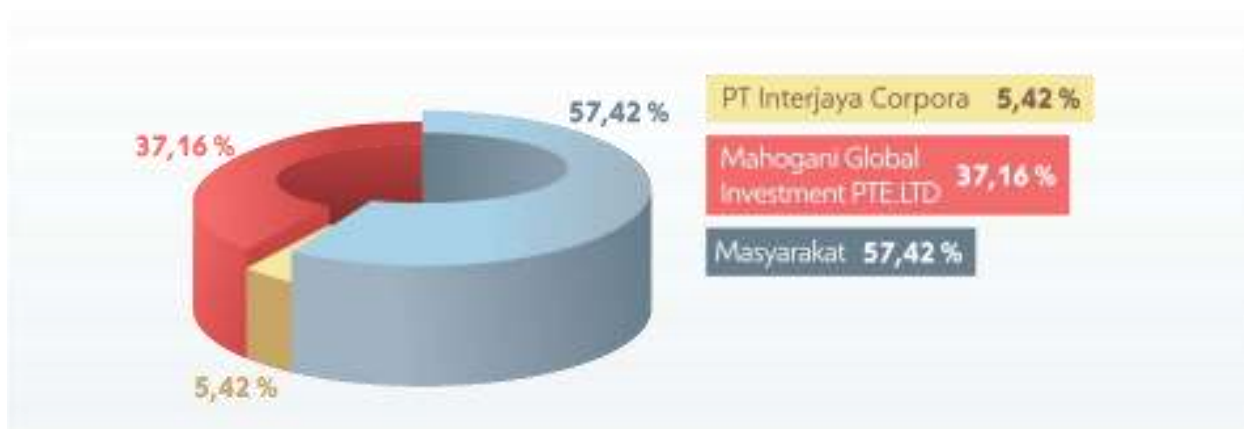
Informasi Kepemilikan Saham

Pemegang Saham Mayoritas dan Pemegang Saham dengan Persentase Kepemilikan 5% atau lebih.

Share Ownership Information

Majority Shareholder and Shareholder with a Percentage Ownership of 5% or more.

PT Wahana Interfood Nusantara Tbk



Jumlah pemegang saham dan persentase kepemilikan per akhir tahun buku berdasarkan klasifikasi:

Number of shareholders and percentage of ownership at the end of the fiscal year based on classification:

Kelompok Group	Jumlah Pemegang Saham Number of Shareholders	Persentase Kepemilikan Ownership Percentage
Kepemilikan Institusi Lokal Local Institution Ownership	20	18,20%
Kepemilikan Institusi Asing Foreign Institution Ownership	8	37,95%
Kepemilikan Individu Lokal Local Individual Ownership	3145	43,46%
Kepemilikan Individu Asing Foreign Individual Ownership	6	0,39
Jumlah Total	3179	100%

Kepemilikan Saham Anggota Dewan Komisaris dan Direksi
Shareholdings of Members of the Board Commissioners and Board of Directors

Nama Direksi <i>Name of Directors</i>	Jabatan <i>Position</i>	Saham <i>Stock</i>	%
Reinald Siswanto	Direktur Utama <i>President Director</i>	0	0%
Firman Budidarma	Direktur Keuangan <i>Director of Finance</i>	0	0%
Irma Suntita	Direktur Indepen <i>Independent Director</i>	0	0%

Nama Komisaris <i>Name of Commissioners</i>	Jabatan <i>Position</i>	Saham <i>Stock</i>	%
Doni Hartanto	Komisaris Utama <i>President Commissioner</i>	0	0%
Tonny Sutanto Mahadarta	Komisaris Independen <i>Independent Commissioner</i>	0	0%

Kronologis Penerbitan Saham

Perseroan pertama kali mencatatkan sahamnya di Bursa Efek Indonesia (BEI) pada tanggal 20 Maret 2019, dengan menawarkan sekitar 168 juta saham baru atau sekitar 33,07% dari modal yang ditempatkan dan disetor penuh setelah Penawaran Umum, pada harga Rp100 per saham dengan nilai nominal penawaran Rp198 per saham. Selain saham, Perseroan menawarkan Waran Seri 1 sebanyak banyaknya 56 juta atau 16,47% dari total jumlah saham ditempatkan dan disetor penuh pada saat penyertaan pendaftaran dalam rangka Penawaran Umum yang disampaikan.

Obligasi/Sukuk/Obligasi Konversi, Dan Efek Lainnya Dan Kronologis Pencatatan Penawaran Umum Terbatas I (PUT I)

Berdasarkan surat Otoritas Jasa Keuangan No.S-224/D.04/2021 tanggal 30 November 2021, Pernyataan Pendaftaran Perseroan dalam rangka PUT I telah dinyatakan efektif. Perseroan menerbitkan Hak Memesan Efek Terlebih dahulu (HMETD) sebanyak-banyaknya 331.764.555 saham dengan nilai nominal Rp. 100,- per saham dengan harga pelaksanaan Rp. 304,-. Untuk setiap pemegang saham yang mempunyai 17 saham lama berhak atas 10 HMETD. Perseroan mencatat peningkatan modal ditempatkan dan disetor penuh sebesar Rp. 33.176.455.500,-.

Share Listing Chronology

The Company's shares were first listed on the Indonesia Stock Exchange (IDX) on March 20, 2019. The number shares offered was around 168 million new shares or approximately 33.07% of the total issued and fully paid-up capital after Public Offering, at a price of Rp. 100 per share with a par value at the offering price of Rp198 per share. In addition to shares, the Company offers Series 1 Warrants in the amount of 56 million or 16.47% of the total issued and fully paid-up shares at the time of Public Offering registration.

Bonds/Sukuk/Convertible Bonds, Other Securities and Listing Chronology Limited Public Offering I (PUT I)

Based on the decree from Financial Services Authority No.S-224/D.04/2021 dated November 30, 2021, the Company's Registration Statement for the LPO I has been declared effective. The Company issues Preemptive Rights (HMETD) as much as 331.764.555 shares with a par value of Rp. 100,- per share with an exercise price of Rp. 304,-. For every shareholder who owns 17 old shares, they are entitled to 10 rights issue. The Company managed to record an increase in issued and fully paid up capital of Rp. 33.176.455.500,-.

Informasi pada Website Perseroan

Perseroan memiliki 2 Website Perseroan (*corporate website dan e-commerce website*)

1. Corporate Website Perseroan, www.wahana-interfood.com menyediakan setidaknya informasi berikut ini:
 - Prospektus
 - Risalah Rapat Umum Pemegang Saham Tahunan terkait dan undangan mulai tahun 2019
 - Laporan Tahunan/Laporan Keuangan Perseroan Mulai tahun 2018
 - Laporan Keuangan triwulan (interim) mulai tahun 2019
 - Profil Dewan Komisaris, Direksi, Komite, dan Sekretaris Perusahaan.
2. Selain Corporate Website, untuk melakukan pemesanan coklat dapat melalui e-commerce di www.schoko.id.

Information on The Company's Website

The Company has 2 websites (corporate and e-commerce website):

1. *The Company's Corporate Website, www.wahana-interfood.com provides at least the following information:*
 - *Prospectus*
 - *Minutes and invitation from 2019 Annual General Meeting of Shareholders*
 - *The Company's Annual Report/ Financial Statements starting from 2018;*
 - *Quarterly Financial Statement (interim) starting from 2019; and*
 - *Profile of Board of Commissioners, Directors, Committees, and Corporate Secretary.*
2. *Besides the Corporate Website, there is an e-commerce channel for online chocolate ordering at www.schoko.id*

ANALISA DAN PEMBAHASAN MANAJEMEN

*MANAGEMENT ANALYSIS AND
DISCUSSION*



LAPORAN TAHUNAN | **2021**
ANNUAL REPORT

ANALISA DAN PEMBAHASAN MANAJEMEN

MANAGEMENT ANALYSIS AND DISCUSSION



Kondisi Perekonomian Global

Perekonomian global dihadapkan pada berbagai tantangan sepanjang 2021. Mulai dari kenaikan harga energi, disrupsi supply chain, krisis Evergrande China, hingga berbagai risiko yang mempengaruhi arus modal Indonesia seperti *tapering of the fed* dan potensi kenaikan suku bunga acuan AS. Tak terkecuali lonjakan kasus aktif varian Delta di awal triwulan III-2021.

Covid-19 telah menimbulkan krisis multi-dimensi; krisis kesehatan (penyebaran infeksi yang luas dan korban jiwa yang sangat banyak), krisis ekonomi (perlambatan ekonomi dan bisnis), dan krisis politik (perbedaan tajam dan rivalitas di antara negara-negara dunia). Ekonomi global terdampak parah pada triwulan I dan II akibat pembatasan mobilitas dan kebijakan kesehatan publik lainnya yang diberlakukan untuk mengendalikan pandemi Covid-19.

Global Economic Condition

The global economy faced various challenges throughout 2021. Started from rising energy prices, supply chain disruption, China's Evergrande crisis as well as various risks that affected Indonesia's capital flows such as tapering of the fed and the potential increase in US benchmark interest rate. Not to mention the surge in active cases of Delta variant at the beginning of the third quarter of 2021.

Covid-19 causes multidimensional crisis; health crisis (virus spread and massive death toll), economic crisis (the decline in economy and business), and political crisis (sharp differences and rivalries among countries). Global economy was severely affected during the first and second quarters due to mobility restrictions and other public health policies imposed to control the spread of Covid-19 pandemic.

Pertumbuhan ekonomi dan perdagangan global mulai membaik di triwulan III seiring pembukaan kembali aktivitas ekonomi secara parsial di beberapa negara dan dukungan berbagai kebijakan stimulus yang sangat signifikan untuk mengatasi resesi akibat pandemi.

Masing-masing negara langsung merespon cepat demi memitigasi risiko dan terbukti berhasil menjaga optimisme hingga akhir tahun.

"Arus modal asing kembali masuk ke negara berkembang sehingga mendorong perbaikan indeks saham dunia di tahun ini," kata Airlangga dalam acara Penutupan Perdagangan Bursa Efek Indonesia (BEI) Tahun 2021.

Pada saat bersamaan, aktivitas manufaktur global juga meningkat. Bahkan konsisten berada di level ekspansif untuk negara maju dan negara berkembang. Optimisme juga terlihat di Indonesia, dengan respon cepat Pemerintah dan seluruh stakeholders berhasil memitigasi dampak lonjakan varian Delta. Upaya ini juga telah menjaga tren penurunan kasus harian Covid-19 Indonesia di tengah kembali meningkatnya kasus harian global.

Pulihnya kepercayaan masyarakat dalam melakukan aktivitas ekonomi telah mendorong ekonomi untuk tetap tumbuh positif di Triwulan III-2021, yakni sebesar 3,51 persen (yoy). Hal tersebut meningkatkan demand yang juga mendorong peningkatan aktivitas manufaktur hingga berada di zona ekspansif pada level 53,9 pada November 2021.

Kondisi Perekonomian Domestik

Sebagaimana yang dialami negara lainnya, pandemic Covid-19 telah berdampak besar terhadap ekonomi Indonesia. Pertumbuhan ekonomi domestik turun tajam dari 4,97% pada triwulan IV 2020 menjadi hanya 2,97% pada triwulan I 2021 walaupun pada periode Januari-

The global economic growth and trade began to improve in the third quarter, along with the partial reopening of economic activity in several countries and the support of various stimulus policies that were very significant to overcome the recession caused by the pandemic.

Each country responded quickly to mitigate risks and managed to maintain optimism until the end of the year.

"Foreign capital inflows have returned to developing countries and have encouraged the improvement of the world stock index this year," said Airlangga at the 2021 Indonesia Stock Exchange (IDX) Closing Ceremony.

At the same time, global manufacturing activity has also increased and has consistently been at expansionary levels for both developed and developing countries. Optimism is also evident in Indonesia, with the quick response of the Government and all stakeholders who have succeeded in mitigating the impact of the surge of Delta variant. This effort has also maintained the decline in Indonesia's daily Covid-19 cases in the midst of increasing global cases count.

The recovery of public confidence in carrying out economic activities has encouraged the economy to continue to grow in Quarter III-2021 with 3.51% (yoy). This increased demand also boosted manufacturing activity to the expansion zone at the level of 53.9 in November 2021.

Domestic Economic Condition

As experienced by other countries, the Covid-19 pandemic has had a major impact on Indonesian economy. Domestic economic growth experienced a sharp decline from 4.97% in the fourth quarter of 2020 to only 2.97% in the first quarter of 2021, although in January-

Februari belum ada dampak signifikan dari wabah Covid-19 terhadap ekonomi.

Pemerintah baru mengumumkan adanya kasus Covid-19 di awal Maret yang diikuti dengan penerapan kebijakan pembatasan mobilitas di pertengahan Maret dan karantina wilayah pada April hingga Juni yang menyebabkan situasi ekonomi memburuk sehingga menarik turun pertumbuhan ekonomi di triwulan pertama.

Selanjutnya, untuk pertama kalinya sejak krisis ekonomi 1997/1998, pertumbuhan ekonomi Indonesia mengalami kontraksi (pertumbuhan negatif) sebesar negatif 5,32% pada triwulan II 2020 (*year on year/yoy*). Lemahnya konsumsi masyarakat akibat kebijakan pembatasan sosial untuk mencegah penyebaran virus menjadi penyebab utama terkontraksinya perekonomian. Hampir semua sektor mengalami tekanan. Kepanikan yang terjadi akibat pandemi Covid-19 sempat mendorong aliran modal keluar Indonesia (*capital outflow*). Nilai tukar rupiah terdepresiasi hingga mencapai lebih dari Rp.16.500 per dollar AS dan Indeks Harga Saham Gabungan (IHSG) turun hingga lebih rendah dari 4.000 pada akhir Maret 2020.

Meski terkena dampak yang besar, perekonomian Indonesia dapat berangsur pulih pada triwulan berikutnya.

Dibandingkan dengan triwulan II, perekonomian Indonesia mampu tumbuh positif pada triwulan III sebesar 5,05% (*quarter to quarter/qtq*) dari kontraksi 4,19% (*qtq*) atau berkurangnya kontraksi pertumbuhan menjadi negative 3,49% (*yoy*) dari negatif 5,32% (*yoy*) pada triwulan sebelumnya. Hal ini menunjukkan adanya proses pemulihan dan pembalikan arah (*turning point*) dari aktivitas-aktivitas ekonomi nasional menuju zona positif. Seluruh komponen pertumbuhan ekonomi mengalami peningkatan, baik dari sisi pengeluaran maupun sisi produksi.

February period there was no significant economic impact from Covid-19 pandemic.

The government announced a Covid-19 case in early March, followed by the implementation of mobility restriction policy in mid-March and a regional quarantine from April to June which caused the decline in economic growth during the first quarter.

Furthermore, for the first time since the 1997/1998 economic crisis, Indonesia's economic growth experienced a contraction (negative growth) of 5.32% in the second quarter of 2020 yoy. The decline in public consumption that was due to social restriction policies to prevent the spread of virus was the main cause of the economic contraction. Almost all sectors were pressured. The panic that arose due to Covid-19 pandemic resulted in capital outflows from Indonesia. The rupiah exchange rate depreciated to more than Rp. 16.500 per US dollar and the Jakarta Composite Index (IHSG) decreased to lower than 4.000 at the end of March 2020.

Despite the huge impact, the Indonesian economy was able to recover gradually in the following quarter.

Compared to the second quarter, the Indonesian economy was able to grow positively in the third quarter with 5.05% (quarter to quarter/qtq) from a contraction of 4.19% (qtq) or a reduction in growth contraction to negative 3.49% (yoy) from negative 5.32% (yoy) in the previous quarter. This indicates that there was a process of recovery and turning point from national economic activities towards the positive zone. All components of economic growth have increased both in terms of expenditure and production.

Pertumbuhan ekonomi membaik sejalan meningkatnya realisasi stimulus fiskal dan mobilitas masyarakat, serta membaiknya permintaan global. Pemberlakuan Pembatasan Kegiatan Masyarakat (PPKM) menjadi penopang perbaikan permintaan domestik secara bertahap baik konsumsi maupun investasi. Sedangkan peningkatan permintaan global terutama dari Amerika Serikat (AS) dan China mendorong perbaikan kinerja ekspor. Perbaikan ekonomi domestik berlanjut di triwulan IV 2020 tercermin pada perkembangan positif sejumlah indikator seperti mobilitas masyarakat, penjualan eceran nonmakanan dan *online*, *Purchasing Managers Index* (PMI) Manufaktur, serta pendapatan masyarakat. Permintaan domestik meningkat meski belum optimal, sedangkan ekspor naik signifikan.

Sejumlah pengamat optimis pemulihan ekonomi Indonesia akan terus berlanjut, didorong stabilitas makroekonomi yang terjaga yang tercermin dari tingkat inflasi yang stabil, defisit neraca berjalan yang rendah, cadangan devisa yang tinggi serta pergerakan nilai tukar rupiah dan pasar saham. Nilai tukar rupiah telah kembali menguat pada kisaran Rp. 14.000 per dollar AS hingga akhir tahun. Sementara itu, IHSG kembali mendekati 6.000. Penguatan nilai tukar rupiah dan pasar saham menunjukkan tingkat keyakinan yang tinggi terhadap pemulihan ekonomi Indonesia.

Pertumbuhan ekonomi pada triwulan IV 2020 menunjukkan perbaikan yang berlanjut meskipun masih negatif 2,19%. Dengan demikian, secara tahunan realisasi pertumbuhan ekonomi 2020 hanya berkontraksi atau negatif 2,07%, jauh lebih rendah dari target pertumbuhan ekonomi yang ditetapkan pada awal tahun yaitu sebesar 5,3%. Sebelumnya, IMF memprediksi ekonomi Indonesia secara tahunan hanya akan berkontraksi

Economic growth is gradually improving along with the increasing realization of fiscal stimulus and public mobility, as well as increasing global demand. The easing of Enforcement of Restrictions on Community Activities (PPKM) policy will support the gradual improvement in domestic demand for both consumption and investment. Meanwhile, the increase in global demand, especially from the United States (US) and China, have boosted the export performance. The improvement in domestic economy continued in the fourth quarter of 2020 as reflected by positive improvement in various indicators such as public mobility, non-food and online retail sales, Manufacturing Purchasing Managers Index (PMI), and people's incomes. Domestic demand has gradually increased, even though it had not yet reached its optimal level, while exports rose significantly.

A number of observers are optimistic that Indonesia's economic recovery will continue, driven by maintained macroeconomic stability as indicated by a stable inflation rate, low current account deficit, high foreign exchange reserves and movements in rupiah exchange rate and stock market. The rupiah exchange rate has strengthened again in the range of Rp. 14.000 per USD by the end of the year. Meanwhile, the Composite Stock Price Index (IHSG) has now approaching 6.000. The strengthening of the rupiah exchange rate and the stock market shows a high level of confidence in Indonesia's economic recovery.

Economic growth in the fourth quarter of 2020 still contracted by 2.19%. Thus, on an annual basis, the realization of economic growth in 2020 was negative 2.07%, much lower than the economic growth target set at the beginning of the year, which was 5.3%. Previously, the IMF had predicted that on annual basis, Indonesian economy would contract by only

1,5% pada 2020, di bawah China yang positif 1,9%. Proses pemulihan didukung langkah mitigasi pandemic yang diambil Pemerintah, bekerja sama dengan Bank Indonesia (BI) dan Otoritas Jasa Keuangan (OJK).

Langkah-langkah akselerasi penanganan pandemi dituangkan dalam Peraturan Pemerintah Pengganti Undang-Undang Nomor 1 Tahun 2020 yang telah disahkan menjadi Undang-Undang Nomor 2 Tahun 2020 tentang Kebijakan Keuangan Negara dan Stabilitas Sistem Keuangan.

Langkah yang dilakukan Pemerintah antara lain kebijakan *refocusing* dan realokasi anggaran kegiatan nonprioritas, serta pemberian stimulus untuk penanganan dampak pandemi dan pemulihan ekonomi nasional. Stimulus tersebut diberikan antara lain melalui insentif pajak, tambahan belanja negara, serta pembiayaan anggaran untuk menangani masalah kesehatan, perlindungan sosial, dan dukungan kepada dunia usaha dan pemerintah daerah. Anggaran Pendapatan dan Belanja Negara (APBN) 2020 telah dirancang menjadi instrumen *countercyclical* untuk menangani pandemi Covid-19 dan menolong rakyat dan dunia usaha khususnya usaha mikro kecil dan menengah (UMKM) agar segera bangkit. Belanja negara menjadi motor penggerak pertumbuhan ekonomi melalui peningkatan belanja untuk penanganan Covid-19 di bidang kesehatan, perlindungan sosial, serta pemulihan ekonomi.

Tinjauan Industri

Perkembangan pandemi Covid-19 yang berkepanjangan membuat kondisi ekonomi penuh dengan ketidakpastian. Kondisi tersebut juga membuat banyak industri mengalami tekanan, termasuk industri *consumer goods*, salah satunya industri pengolahan biji kakao dan coklat. Pandemi Covid-19 mengakibatkan beberapa hal, diantaranya: menurunnya daya beli masyarakat, perubahan perilaku konsumen dan berkurangnya mobilitas masyarakat ke

1.5% in 2020, under China's positive 1.9%. The recovery process was supported by pandemic mitigation measures taken by the Government, in collaboration with Bank Indonesia (BI) and the Financial Services Authority (OJK).

Measures to accelerate the handling of the pandemic were outlined in Government Regulation in Lieu of Law Number 1 of 2020 which has been ratified as Law Number 2 of 2020 regarding State Financial Policy and Financial System Stability.

Measures taken by the Government include refocusing and reallocating the budget for non-priority activities, as well as providing stimulus for handling the impact of the pandemic and recovering the national economy. The stimulus was provided, among others, through tax incentives, additional state expenditures and budget financing to deal with health issues, social protection, as well as support to businesses and local governments. The 2020 State Budget (APBN) was designed to be a countercyclical instrument to deal with Covid-19 pandemic and help the people and the business, especially micro, small and medium enterprises (MSMEs) to get up quickly. State spending has become a driving force for economic growth through increased spending for handling Covid-19 in the fields of health, social protection, and economic recovery.

Industrial Analysis

The prolonged Covid-19 pandemic has made economic conditions full of uncertainty. This condition also has suppressed many industries, including the consumer goods industry, such as cocoa and chocolate bean processing industry. The Covid-19 pandemic has caused a decrease in people's purchasing power, changes in consumer behavior and reduction in people's mobility to the

lokasilokasi penjualan.

Hal tersebut terjadi dikarenakan cokelat bukanlah kebutuhan pokok dan merupakan kebutuhan sekunder dan dimana sifat dari pembelian cokelat adalah impulsif atau tidak direncanakan. Langkah Pemerintah dalam mengantisipasi penyebaran virus Covid-19 salah satunya adalah dengan memberlakukan PPKM (Pemberlakuan Pembatasan Kegiatan Masyarakat). Saat pemberlakuan PPKM Darurat jadi penyebab utamanya turunnya kinerja perseroan, Sebab banyak mall-mal yang tutup membuat usaha tenant-tenant pelanggan COCO menjadi tidak berjalan sehingga permintaan pun menjadi anjlok. Perilaku konsumen dalam beraktifitas di luar rumah juga menurun drastis dan perilaku pembelian/belanja beralih melalui *online*. Dengan demikian dapat disimpulkan bahwa industri *consumer goods* mengalami perubahan yang sangat signifikan dan dibutuhkan strategi yang tepat dalam beradaptasi untuk perubahan yang terjadi sambil menunggu masa pandemi ini berakhir.

location of sales.

This also happens because chocolate is not a primary need but on of secondary need and the nature of buying chocolate is impulsive or unplanned. One of the government's steps in anticipating the spread of Covid-19 virus was to enforce PPKM (Enforcement of Community Activity Restrictions). When the Emergency PPKM was imposed, the main reason for the decline in the Company's performance was because many shops and malls were closed, causing the business of COCO's tenants to stop selling, which resulted with a drop in demand. Consumer activities outside their home have also decreased dramatically so that purchasing/shopping behavior has shifted through online. Thus, it can be concluded that the consumer goods industry has experienced very significant changes and an appropriate strategy is needed to adapt to the changes that occur while waiting for this pandemic to end.

Tinjauan Operasional

Bidang Usaha

Kegiatan usaha utama Perseroan, berdasarkan Anggaran Dasar Perseroan yang terakhir, adalah industri pengolahan kakao dan cokelat. Perusahaan berkomitmen untuk selalu memproduksi cokelat yang berkualitas. Sampai saat ini produk Perseroan dibagi dalam 3 klasifikasi yaitu:

- a. *Real Chocolate (Couverture)*



- b. *Compound Chocolate*



Operational Overview

Field of Business

Based on the latest Articles of Association, the Company's main business activity is the cocoa and chocolate processing industry. The company is committed to always produce high quality chocolate. Until recently, the Company's products are divided into 3 classifications, which include:

- a. *Real Chocolate (Couverture)*

- b. *Compound Chocolate*

c. Cocoa Powder



c. Cocoa Powder



Produk – Produk yang Dihasilkan Perseroan

Keunggulan kompetitif berdasarkan jenis produk:

a. *Real Chocolate (Couverture):*

Perseroan memiliki keunggulan yang tidak dimiliki oleh kompetitor lain yaitu memiliki fasilitas untuk memproses biji cocoa sendiri. Ini memungkinkan perseroan untuk mengembangkan jenis *real chocolate* yang lebih banyak dan dapat memenuhi kualitas *real chocolate* sesuai permintaan calon pelanggan. Kompetisi di market *real chocolate* yang ada di Indonesia saat ini adalah 1 (satu) perusahaan PMA (Penanaman Modal Asing) yang sudah berdiri cukup lama dibandingkan perseroan, 1 (satu) PMDN (Penanaman Modal Dalam Negeri), dan produk-produk import yang masih terbatas oleh peraturan yang ketat dari Badan POM dan Bea Cukai. Ketergantungan pelanggan dengan produk *real chocolate* Perseroan cukup tinggi karena kualitas produk sangat sulit untuk ditiru oleh kompetitor dalam jangka waktu yang singkat dimana ada banyak proses yang mempengaruhi kualitas dari *real chocolate* itu sendiri.

Products of the Company

Competitive advantage of each product:

a. *Real Chocolate (Couverture):*

The company has facilities to process cocoa beans independently which gives the company an advantage over other competitors. This allows the Company to develop more types of real chocolate and able to meet the quality of real chocolate on demand for prospective customers. The current competition for real chocolate products in Indonesia is 1 (one) PMA (Foreign Investment) company that has been established for quite a long time compared with the Company and 1 (one) PMDN (Domestic Investment), as well as imported products that are still limited by strict regulations from the POM and Customs Agency. Customer dependence on the Company's products is quite high because the quality of product is very difficult for competitors to imitate in a short period of time considering that there are many processes that affect the quality of real chocolate.

Sejak awal memasuki bidang cokelat, Perseroan sangat fokus mengembangkan pasar *real chocolate* untuk membangun citra Perseroan sebagai produsen *cocoa* dan cokelat premium. Sampai saat ini, pelaku industri makanan (bidang *bakery*, roti, kafe dan *confectionery*) sudah sangat mengenal perseroan sebagai perusahaan *cocoa* dan cokelat dengan kualitas premium.

b. *Compound*:

Perseroan mengembangkan produk *compound* premium yang memiliki segmen pasar tersendiri. Dibandingkan dengan segmen *compound* menengah kebawah dengan jumlah kompetitor yang banyak, segmen *compound* premium memiliki kurang dari 5 (lima) kompetitor sampai saat ini. Dibandingkan dengan proses pembuatan *real chocolate*, proses pembuatan *compound* tidak sesulit dan tidak memerlukan investasi mesin cokelat berteknologi tinggi sehingga kemungkinan kompetitor baru untuk masuk akan lebih besar. Dengan kualitas *compound* yang premium, perseroan memiliki pasar tersendiri dengan loyalitas pelanggan yang cukup tinggi dimana sebagian besar pelanggan *real chocolate* masih membutuhkan produk *compound* premium untuk melengkapi kebutuhan produksi mereka.

c. *Cocoa Powder*

Perseroan mengembangkan produk *cocoa powder* dan *chocolate powder drink premium*. *Cocoa powder*/bubuk *cocoa* yang diproduksi oleh perseroan adalah bubuk *cocoa* dengan kualitas yang unik dimana kompetitor-kompetitor dengan skala besar kesulitan untuk memproduksi jenis bubuk *cocoa* yang diproduksi oleh perseroan saat ini dimana produk bubuk *cocoa* perseroan memiliki kadar lemak yang tinggi dan warna yang gelap. Apabila produk bubuk *cocoa* seperti ini diproduksi dengan jumlah yang sangat banyak oleh kompetitor-kompetitor berskala besar, mereka akan kesulitan untuk mencapai titik efisiensi produktivitas mereka karena

Since the beginning, the Company has been extremely focused on developing real chocolate products to build the Company's image as a manufacturer of premium cocoa and chocolate products. Most food industry players (bakery, bread, cafe and confectionery) are now very familiar with the Company as a cocoa and chocolate company with premium quality.

b. *Compound*

The Company develops premium compound products with its own market segment. Compared to the lower middle class compound segment with a large number of competitors, the premium compound segment has less than 5 (five) competitors. Compared to the real chocolate manufacturing process, the compound manufacturing process is not as difficult and does not require the investment of a high-tech chocolate machine, so the possibility of new competitors will be greater. With premium compound quality, the Company has its own market with quite high customer loyalty. Most real chocolate customers still need premium compound products for their production needs.

c. *Cocoa Powder*

The Company develops premium cocoa powder and chocolate powder drink products. Cocoa powder/cocoa powder produced by the Company comes with unique quality that large-scale competitors find it difficult to imitate. The company's cocoa powder contains high fat content and dark color. If this type of cocoa powder is produced in large quantities by large-scale competitors, it will be difficult for them to reach the point of efficiency in their production activities because

jumlah produk yang dihasilkan tidak sesuai dengan target kuantitas market yang ada. Produk bubuk cocoa perseroan banyak digunakan dalam industri *bakery*, roti dan es krim dimana dalam industri tersebut apabila menggunakan bubuk cocoa dengan kadar lemak tinggi, produk yang dihasilkan akan lebih wangi dan berasa cokelat.

Chocolate powder drink, Perseroan memproduksi chocolate powder drink dengan berbagai varian rasa dimana ada banyak kafe dan restoran yang sudah menggunakan chocolate powder drink dari Perseroan. Perseroan juga melakukan custom varian untuk dapat memenuhi kebutuhan chocolate powder drink dengan volume yang cukup besar untuk dapat memenuhi permintaan beberapa pelanggan berskala besar.

Proses Produksi

Perseroan mengadakan *supply chain management meeting* yang dihadiri oleh PPIC, Produksi dan *Purchasing* untuk menentukan rencana dan jumlah produksi yang diadakan secara rutin setiap bulan berdasarkan data realisasi penjualan serta *buffer stock* yang tersedia serta rencana aktifitas promosi. Berdasarkan hasil pertemuan *supply chain*, maka pengaturan atau menjadwalkan proses Produksi berdasarkan jadwal yang dibuat oleh PPIC (*Production Planning Inventory Control*), disesuaikan dengan kebutuhan produk yang ada di pasaran. Kebutuhan bahan baku, packaging material dan bahan tambahan lain, diatur dan di kontrol juga oleh PPIC untuk memenuhi kebutuhan proses produksi.

Proses Produksi Cocoa dan Cokelat

Perseroan memiliki fasilitas produksi dari biji kakao sampai dengan produk cokelat yang siap untuk dikonsumsi. Pada tahap awal produksi, biji kakao akan disortir untuk memastikan tidak ada benda asing di biji kakao yang akan masuk kedalam mesin *roaster*.

the amount of product produced will not match the existing market quantity target. The Company's cocoa powder products are widely used in bakery, bread and ice cream industries. In those industries, if the cocoa powder they use has a high fat content, the resulting product will have a more fragrant and the chocolate flavor will be more prominent.

Chocolate powder drink, the Company produces chocolate powder drink with various flavors. Many cafes and restaurants use the company's chocolate powder drink. The company also makes custom variants for chocolate powder drinks with large volumes to meet the demands of several large-scale customers.

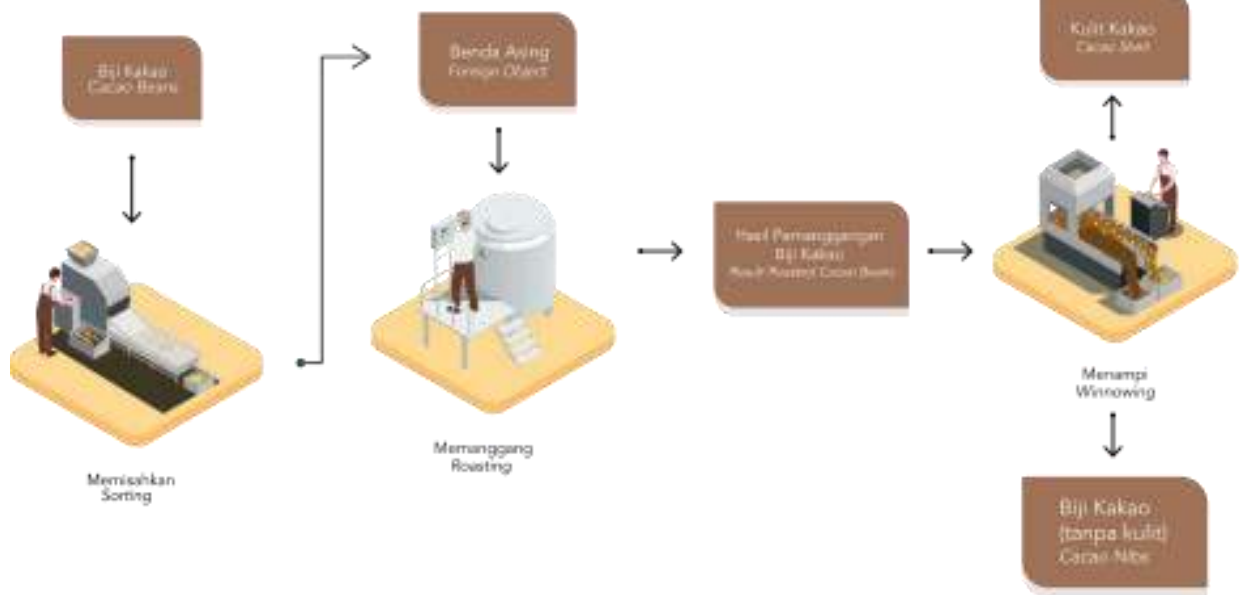
Production Process

The Company regularly holds a supply chain management meeting every month which is attended by PPIC, Production and Purchasing to determine production plans and quantities based on the actual data of sales realization and available buffer stock, as well as the plan for promotional activities. Based on the results of the meeting, the arrangement or schedule of production process made by PPIC (Production Planning Inventory Control), will be adjusted according to the needs of the market. The need for raw materials, packaging and other materials is also regulated and controlled by PPIC to meet the needs of the production process.

Cocoa and Chocolate Production Process

For its production activities, the Company comes with facilities to process raw cocoa beans into chocolate products that are ready for consumption. In early stages of production, the cocoa beans will be sorted to ensure that nothing other than cocoa beans will be put into the roaster.

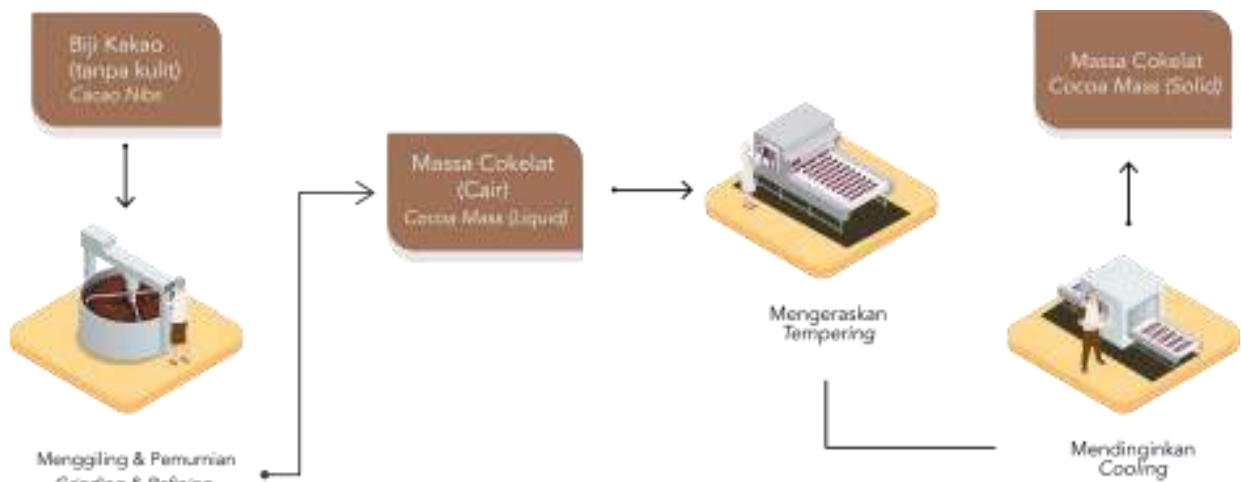
Biji kakao yang sudah dipanggang, akan dipecah dan disortir dengan mesin *winnowing* untuk dipisahkan antara kulit (*cocoa shell*) dengan inti biji kakao (*cocoa nibs*). *Cocoa nibs* adalah bahan baku untuk massa kakao (*cocoa massa/ liquor*), mentega kakao (*cocoa butter*), bubuk kakao (*cocoa powder*).



Cocoa beans that have been roasted will be crushed and then sorted by a winnowing machine to separate the cocoa shell from the core of the cocoa beans. Cocoa nibs are the main ingredient for cocoa mass/liquor, cocoa butter and cocoa powder.

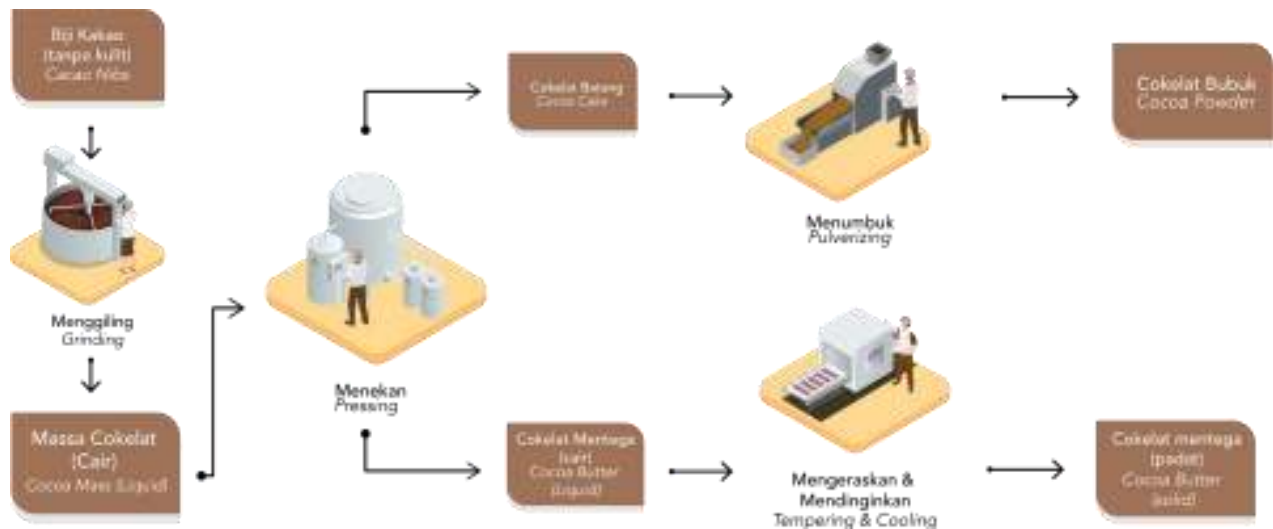
Pada saat Perseroan membutuhkan bahan baku *cocoa mass*, *cocoa nibs* akan dimasukkan ke mesin *grinding* dan 3 (tiga) *roll refiner* untuk menghasilkan *cocoa mass* dalam bentuk cair. *Cocoa mass* cair akan melalui proses *tempering* dan *cooling* sehingga bisa disimpan dalam bentuk padat.

When the Company requires raw material for cocoa mass, the cocoa nibs and 3 (three) roll refiners to produce cocoa mass in liquid form will be processed by grinding machines. The liquid cocoa mass will go through a tempering and cooling process so that it can be stored in solid form.



Pada saat Perseroan membutuhkan *cocoa powder* dan *cocoa butter*, *cocoa nibs* akan di *grinding* dan hasilnya dimasukkan ke dalam mesin press. Hasil dari mesin press ini adalah *cocoa cake* (setelah melalui mesin *pulverizer* akan menjadi *cocoa powder*) dan *cocoa butter* dalam bentuk cair. *Cocoa butter* cair akan melalui proses *tempering* dan *cooling* sehingga bisa disimpan dalam bentuk padat.

When the Company requires cocoa powder and cocoa butter, the cocoa nibs will go through a grinding process and then put into a press machine. The result of this press machine is cocoa cake (after being processed in a pulverizer machine it will become cocoa powder) and cocoa butter in liquid form. The melted cocoa butter will go through a tempering and cooling process so that it can be stored in solid form.

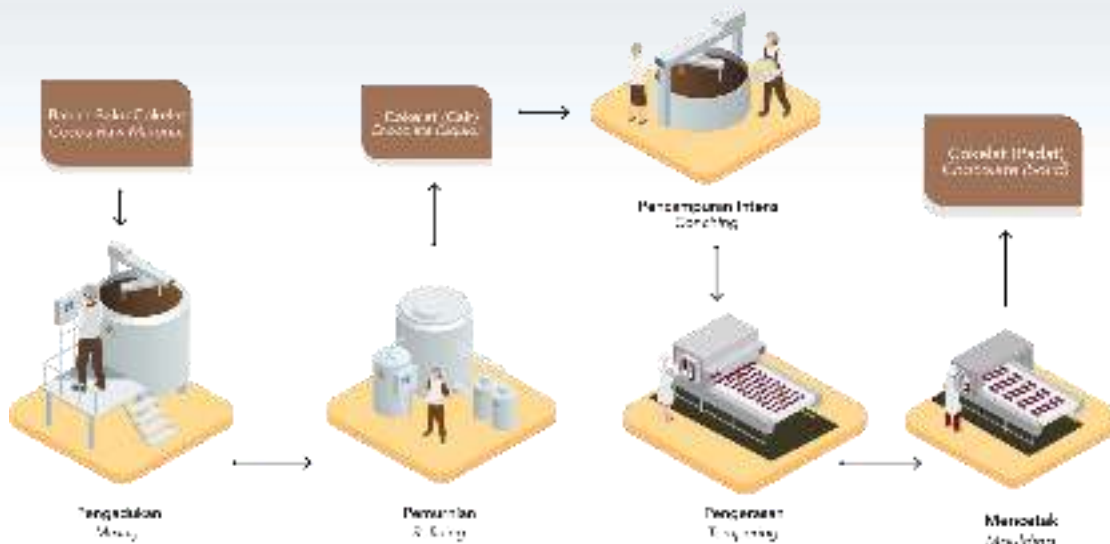


Pada saat Perseroan membuat cokelat, bahan baku cokelat akan dicampur di dalam mesin *mixer* dan dihaluskan dalam mesin *refiner*. Untuk memastikan rasa dari cokelat tersebut membentuk rasa cokelat yang lebih baik, hasil dari mesin *refiner* akan dimasukkan ke dalam mesin *conching* untuk ditambahkan kembali beberapa bahan baku agar menjadi cokelat cair yang sesuai kualitasnya untuk pelanggan Perseroan.

During the chocolate making process, the raw chocolate ingredients will be mixed in a mixer machine and mashed in a refiner. To ensure that the chocolate generates a better chocolate taste, the refining results will be put into a conching machine to be re-added with some raw materials to become chocolate in a liquid form with suitable quality for the Company's customers.

Untuk membuat cokelat padat, cokelat cair hasil mesin *conche* akan melalui proses *tempering*, *moulding* dan *cooling* sehingga cokelat akan menjadi padat sesuai dengan bentuk yang diinginkan untuk kemudian dikemas dan dikirimkan.

To make solid chocolate, the liquid chocolate from the conche machine will go through a tempering, moulding and cooling process so that the chocolate will become solid and ready to be wrapped in packaging and finally to go through shipping process.



Untuk memenuhi kebutuhan dan peluang pasar yang ada, Perseroan menerapkan kebijakan bahwa apabila persentase kapasitas terpakai (jumlah *output* produksi) terhadap kapasitas terpasang telah mencapai 70%, maka Perseroan harus melakukan pembelian mesin baru, sehingga permintaan produk Perseroan yang terus meningkat dapat dipenuhi. Dalam hal ini, untuk melakukan ekspansi usaha, Perseroan membutuhkan waktu selama 9 (sembilan) bulan agar mesin/ *line* baru dapat beroperasi secara komersial.

In order to meet existing market needs and opportunities, the Company implements a policy that if the percentage of used capacity (total production output) to installed production capacity has reached 70%, the Company must carry out engine renewals, so that the increasing demand for the Company's products can be met. In this case, for business expansion, the Company needs at least 9 (nine) months so that the new machine/line can operate commercially.

Pengendalian Mutu

Setiap tahapan produksi, Perseroan memiliki sistem pengawasan. Ada tiga bagian di dalam pengawasan mutu, yaitu:

- a. Pengawasan yang bersifat *Control Point* (CP) atau lokasi pengawasan, secara umum dilakukan pada setiap tahapan produksi untuk memastikan tingkat higienis dan sanitasi dari karyawan, mesin dan peralatan yang digunakan sudah sesuai dengan standard yang ditentukan oleh Perseroan.
- b. Pengawasan yang bersifat *Critical Control Point* (CCP) atau lokasi pengawasan yang kritis dan penting. Untuk CCP diperlukan pengawasan yang lebih ketat karena menyangkut masalah keamanan pangan. Pada saat penerimaan bahan baku, *Quality Control* (QC) *Incoming* akan memeriksa kondisi fisik bahan baku secara acak, meliputi keutuhan kemasan, berat per kemasan, hingga pemeriksaan organoleptik (khususnya untuk bahan baku) yang merupakan pengujian menggunakan panca indera serta uji analisa kimia dan mikrobiologi secara acak dan berkala. Selain itu, bahan baku yang datang harus dilengkapi dengan:
 - *Certificate of Analysis* yaitu sertifikat yang mencantumkan hasil pemeriksaan kimia dan mikrobiologi bahan baku;
 - MSDS;
 - Sertifikat halal;
 - Pengawasan yang bersifat Analisa Laboratorium. Perseroan melakukan pengecekan setiap *batch* produksi yang dihasilkan, untuk memastikan hasil produksi tersebut sudah sesuai dengan parameter yang sudah dijadikan standard spesifikasi yang dikeluarkan oleh Perseroan.

Quality Control

In every stage of production, the Company has a supervision system. There are three stages in quality control process, namely:

- a. *Control Point (CP) Supervision or monitoring location, generally carried out at every stage of production to ensure that the level of hygiene and sanitation of employees, machines and equipment used are in accordance with the standards determined by the Company.*
- b. *Critical Control Point (CCP) Supervision or critical and important supervision sites. CCP requires strict and precise supervision because it involves food safety issues. On receipt of raw materials, Incoming Quality Control (QC) checks the physical condition of raw materials randomly, including the quality of packaging, weight per package and organoleptic examinations (especially for raw materials) by using human senses, and implementation of chemical analysis as well as microbiological test in random and periodic manner. In addition, incoming raw materials must be equipped with:*
 - *Certificate of Analysis which discloses the results of chemical and microbiological inspection of raw materials;*
 - *MSDS;*
 - *Halal certificate;*
 - *Laboratory Analysis Supervision. The Company conducts examination for each production batch, to ensure that the production results are in accordance with the parameters set as standard specifications stipulated by the Company.*

Pengecekan yang dilakukan secara internal oleh perseroan adalah sebagai berikut:

- a. *Viscosity Level (Viscometer)*: Mengukur tingkat kestabilan viskositas produk;
- b. *Yield Value (Viscometer)*: Mengukur kestabilan tingkat stress dari aliran cokelat cair;
- c. *Brix Level*: mengukur kestabilan tingkat kemanisan;
- d. *pH Level*: mengukur kestabilan tingkat pH (kadar asam-basa);
- e. *Microbiological Test*: mengukur kestabilan keamanan kandungan mikroba dalam produk;
- f. *Soxhlet Extractor Test*: mengukur kestabilan kadar lemak dalam produk;
- g. *Titration Test*: mengukur kestabilan kadar konsentrasi asam lemak dalam produk;
- h. *Gravimetric Test*: mengukur kestabilan kadar padatan dalam produk;
- i. *Incubator Room*: mengukur umur produk;
- j. *Shelf-life room*: tempat penyimpanan contoh produk yang telah diproduksi dan dikirimkan oleh Perseroan kepada pelanggan dengan tujuan untuk telusur kembali apabila ada masalah kualitas di pelanggan;
- k. *Moisture Test (Moisturemeter)*: mengukur tingkat kadar air dalam produk;
- l. *Fineness Test (Micrometer)*: mengukur kestabilan tingkat kehalusan partikel produk;
- m. *SWAB Test*: mengukur kestabilan tingkat sanitasi dan higienis peralatan dalam Perseroan;
- n. *Temper Index (Tempermeter)*: mengukur kestabilan index kristal cocoa butter dalam produk real chocolate yang telah melalui proses tempering.

The following are inspections that conducted internally by the Company:

- a. *Viscosity Level (Viscometer)*: measure the level of viscosity and its stability in each product;
- b. *Yield Value (Viscometer)*: Measuring the stability of the stress level of liquid chocolate;
- c. *Brix Level*: measure the stability of the sweetness level;
- d. *pH Level*: measure the stability of the pH level (acid-base levels);
- e. *Microbiological Test*: measure the stability of microbiological safety in each product;
- f. *Soxhlet Extractor Test*: measure the stability of fat content in each product;
- g. *Titration Test*: measure the stability of the fatty acids' concentration levels in each product;
- h. *Gravimetric Test*: measure the stability of the solid content in each product;
- i. *Incubator Room*: measure and determining the shelf-life of each product;
- j. *Shelf-life room*: storage for sample of products produced and shipped by the Company to the customers with the aim to trace back and check if there is any quality problem on the customer side;
- k. *Moisture Test (Moisturemeter)*: measure the level of moisture in each product;
- l. *Fineness Test (Micrometer)*: measure the stability of product particle fineness
- m. *SWAB Test* measure the stability of sanitation and hygiene level in all equipment of the Company;
- n. *Temper Index (Tempermeter)*: measure the stability of the crystal index of cocoa butter in real chocolate products that have gone through the tempering process.

Setelah penerimaan bahan baku, saat proses penimbangan, bahan baku harus diperiksa apakah sesuai dengan formula yang ditetapkan karena mempengaruhi kualitas produk. Mengingat risiko dan potensinya, maka tahapan penimbangan ini menjadi CCP pertama pada Sistem ISO22000:2005 proses pembuatan cocoa dan coklat di Perseroan. Pada proses produksi selanjutnya, Perseroan juga menetapkan CCP pada beberapa bagian produksinya, yaitu:

- a. Proses *cocoa mass*;
- b. Proses *cocoa butter*;
- c. Proses *cocoa powder*;
- d. Proses coklat cair;
- e. Proses coklat padat;
- f. Hasil proses setelah proses pengemasan dan siap untuk dikirimkan ke pelanggan.

Tahapan produksi yang menjadi CCP terakhir di Perseroan adalah *metal detecting*. Seluruh produk yang telah dikemas harus melalui *metal detector*, untuk memastikan bahwa seluruh produk aman dan bebas dari adanya kontaminasi logam walaupun pada beberapa tahap produksi Perseroan sudah menggunakan *magnet trap* yang akan mengeliminasi kemungkinan adanya kontaminasi logam.

PPIC (Production Planning Inventory Control)

Perseroan memproduksi berbagai macam jenis *real chocolate*, *compound* dan *cocoa powder* dalam aktivitas produksinya sehari-hari. Dalam satu hari, perseroan dapat memproduksi lebih dari 5 (lima) varian produk. Kontrol bahan baku yang sangat ketat diperlukan untuk memastikan aktivitas produksi produk-produk tersebut dapat berjalan dengan lancar. Oleh karena itu, Perseroan mendirikan divisi PPIC yang bertujuan untuk:

1. Mengontrol ketersediaan bahan baku dan pembungkus agar produksi bisa berjalan sesuai dengan rencana yang telah ditentukan.

After raw materials are received, during the weighing process, the raw materials must be checked if it is in accordance with the predetermined formula, since it may affect the product quality. Given the risks and potential hazards, this weighing stage becomes the first CCP in ISO 22000:2005 System for cocoa and chocolate production process in the Company. In the next production process, the Company also establishes a CCP for its production process, which includes:

- a. Processing of cocoa mass;*
- b. Processing of cocoa butter;*
- c. Processing of cocoa powder;*
- d. Processing of liquid chocolate;*
- e. Processing of solid chocolate process;*
- f. Processing results after product packaging and after the product ready to ship.*

The last CCP in the production stage is metal detecting. All packaged products must go through a metal detector, to ensure that all products are safe and free from metal contamination, although at some stages of production the Company has used a magnet trap that eliminates the possibility of metal contamination.

PPIC (Production Planning Inventory Control)

The Company produces various types of real chocolate, compounds and cocoa powder in its daily production activities. In one day, the Company can produce more than 5 (five) product variants. Extremely strict control and supervision over raw materials is needed to ensure that the production activities can run smoothly. Therefore, the Company established the PPIC division which aims to:

- 1. Control the availability of raw materials and packaging so that the production process can run according to a predetermined plan.*

2. Mengontrol ketersediaan bahan baku dan pembungkus agar proses produksi lebih efektif & efisien dan mencegah terjadinya kontaminasi silang.
3. Mengontrol stok bahan baku dan pembungkus agar tidak terjadi penumpukan bahan di ruang transit dan mencegah terjadinya kontaminasi silang.
4. Melakukan perencanaan produksi sesuai dengan permintaan gudang barang jadi untuk memastikan agar stok produk selalu siap untuk dikirimkan kepada pelanggan dengan tepat waktu.

Distribusi dan Pemasaran

Dalam hal ini, Perseroan menitikberatkan kepada aktivitas *below the line* dimana salah satunya adalah program *factory visit* yang boleh dilakukan oleh calon pelanggan maupun pelanggan Perseroan. *Factory visit* merupakan program edukasi terhadap pelanggan mengenai profil Perseroan. Dalam program ini pelanggan bisa melakukan kunjungan ke dalam pabrik untuk melihat langsung proses produksi yang dijalankan dan memberikan keyakinan dan kepercayaan terhadap Perseroan dimana Perseroan memang benar-benar memiliki fasilitas produksi *cocoa* dan *cokelat* yang dimulai dari biji *cocoa*.

Perseroan membagi penjualan menjadi 2 segmen pasar:

1. *Direct customer*
2. Distribusi

Untuk *direct customer*, Perseroan menjual langsung produk-produk Perseroan dimana pengiriman dan pengembangan bisnis dilakukan langsung oleh Perseroan.

Untuk distribusi, Perseroan menjual produk kepada perusahaan distribusi yang ditunjuk oleh Perseroan untuk disebar ke seluruh provinsi di Indonesia dimana pengembangan bisnis akan dipantau oleh Perseroan untuk mencapai target

2. *Control the availability of raw materials and packaging so that the production process runs more effectively & efficiently as well as to prevent the risk of cross-contamination.*
3. *Control the stock of raw materials and packaging so that there is no hoarding of material during transit and to prevent cross-contamination.*
4. *Carry out production planning in accordance with the demand of finished goods warehouse to ensure that the stock of products is always ready to be delivered to the customer on a timely manner.*

Distribution and Marketing

Regarding this matter, the Company focuses on the *below the line* activities, e of which is a *factory visit* program for both prospective and existing customers of the Company. *Factory visit* is an educational program for customers regarding Company's profile. In this program, customers can visit the factory to see the production process directly and give assurance and trust towards the Company since customers have proven that the Company does have *cocoa* and *chocolate* production facilities that started from raw *cocoa* beans.

The Company divides sales into 2 (two) market segments:

1. *Direct customer*
2. *Distribution*

For *direct customer*, the Company directly sells its products. *Product delivery and business development* are also carried out directly by the Company.

For *distribution*, the Company sells its products to *distribution companies* appointed by the Company to conduct *product distribution* to all provinces in Indonesia and business

yang sudah ditentukan setiap tahun secara bersamaan. Perseroan menggunakan jalur darat dan udara untuk mendistribusikan produk mereka kepada distributor.

Berikut adalah peta distribusi Perseroan yang tersebar di seluruh wilayah Indonesia:



development will be monitored by the Company to achieve the predetermined targets every year. The Company uses land and air transport to distribute its products.

The following is a map of the Company's distribution in Indonesia:

TINJAUAN KEUANGAN

FINANCIAL REVIEW



Standar Penyajian Informasi dan Kesesuaian Terhadap Standar Akuntansi Keuangan

Analisa dan pembahasan kinerja keuangan pada laporan tahunan ini mengacu pada Laporan Keuangan untuk tahun yang berakhir pada tanggal 31 Desember 2021 yang telah diaudit oleh Kantor Akuntan Publik Anwar dan Rekan dan 31 Desember 2020 yang telah diaudit oleh Kantor Akuntan Publik Anwar dan Rekan. Laporan keuangan Perseroan disusun dan disajikan sesuai Standar Akuntansi Keuangan di Indonesia.

Disclosure of Information and Compliance with Financial Accounting Standards

The analysis and discussion of financial performance in this annual report refers to the Financial Statements for the year ended December 31, 2021 and December 31, 2020 which have been audited by the Public Accounting Firm of Anwar and Partners. The Company's financial statements are made and presented in accordance with Indonesian Financial Accounting Standards.

Tinjauan Operasi Per Segmen Usaha

Perseroan mengelompokkan dan mengevaluasi portofolio bisnis menjadi dua segmen utama yaitu Penjualan Dalam Negeri dan Penjualan Luar Negeri.

Operational Review Per Business Segment

The Company categorizes and evaluates its business portfolio into two main segments, Domestic and Foreign Sale

	2021		2020	
	Jumlah Total	Kontribusi Contribution	Jumlah Total	Kontribusi Contribution
Penjualan Neto <i>Net Sales</i>				
Dalam negeri <i>Domestic Net Sales</i>	223,263,996,733	99.48%	169,221,260,530	98.93%
Luar negeri <i>Foreign Net Sales</i>	1,173,959,407	0.52%	1,827,448,140	1.07%
JUMLAH / TOTAL	224,437,956,140	100.00%	171,048,708,670	100.00%
Laba Segmen <i>Segment Revenue</i>				
Dalam negeri <i>Domestic Segment Revenue</i>	38,125,862,421	99.48%	27,356,903,361	98.93%
Luar negeri <i>Foreign Segment Revenue</i>	200,472,156	0.52%	295,431,685	1.07%
JUMLAH TOTAL	38,326,334,577	100.00%	27,652,335,046	100.00%

Laporan Posisi Keuangan

Pertumbuhan Posisi Keuangan Perseroan untuk tahun-tahun yang berakhir pada tanggal 31 Desember 2021 dan 2020 sebagaimana tergambar pada tabel di bawah ini:

Statement of Financial Position

The growth of the Company's Financial Position for the years ended on December 31, 2021 and 2020 are described in the table below:

Uraian Description	2021	2020	Kenaikan(Penurunan) Increase/Decrease	Persentase Percentage
Aset Lancar <i>Current Assets</i>	273,848,147,193	161,986,171,773	111,861,975,420	69.06%
Aset Tidak Lancar <i>Non-Current Assets</i>	96,836,164,235	101,768,242,670	(4,932,078,435)	(4.85%)
Jumlah Aset <i>Total Assets</i>	370,684,311,428	263,754,414,443	106,929,896,985	40.54%
Liabilitas Jangka Pendek <i>Short-term Liabilities</i>	140,133,633,808	135,290,031,399	4,843,602,409	3.58%
Liabilitas Jangka Panjang <i>Long-term Liabilities</i>	11,718,540,685	16,395,400,483	(4,676,859,798)	(28.53%)
Jumlah Liabilitas <i>Total Liabilities</i>	151,852,174,493	151,685,431,882	166,742,611	0.11%
Jumlah Ekuitas <i>Total Equity</i>	218,832,136,935	112,068,982,561	107,114,633,374	95.27%

Aset

Pada tanggal 31 Desember 2021, Perseroan mencatat aset sebesar Rp. 370.684.311.428 mengalami peningkatan sebesar 40,54% dibandingkan 31 Desember 2020 yang sebesar Rp. 263.754.414.443. Peningkatan berasal dari aset lancar.

Assets

As of December 31, 2021, the Company recorded assets of Rp. 370.684.311.428 or grew by 40,54% compared to December 31, 2020 which amounted to Rp. 263.754.414.443. The increase came from current assets.

Aset Lancar

Aset lancar Perseroan naik sebesar 69,06% dari Rp. 161.986.171.773 pada tanggal 31 Desember 2020 menjadi Rp. 273.848.147.193 pada 31 Desember 2021. Kenaikan ini berasal dari persediaan, uang muka serta beban dibayar di muka, piutang usaha serta kas dan bank.

Current Assets

Company's current assets has increased by 69,06% from Rp. 161.986.171.773 on December 31, 2020 to Rp. 273.848.147.193 on December 31, 2021. This increase came from inventories, advances and prepaid ex-penses, trade receivables as well as cash and banks.

Aset Lancar <i>Current Assets</i>	2021		2020		Kenaikan (Penurunan) <i>Increase/ Decrease %</i>
	Rp	Kontribusi <i>Contribution</i>	Rp	Kontribusi <i>Contribution</i>	
Kas dan Bank <i>Cash and Bank</i>	75,065,944,922	27.41%	88,644,585	0.05%	84581.93%
Piutang Usaha pihak ketiga <i>Third Party Trade Receivables</i>	94,235,811,605	34.41%	67,725,320,270	41.81%	39.14%
Persediaan <i>Inventory</i>	79,881,572,808	29.17%	76,910,896,783	47.48%	3.86%
Uang Muka <i>Advances</i>	24,664,817,858	9.00%	17,135,496,257	10.58%	43.94%
Biaya dibayar di muka <i>Prepaid Expenses</i>	-	-	125,813,878	0.08%	(100.00%)
Jumlah Aset Lancar <i>Total Current Assets</i>	273,848,147,193	100.00%	145,913,697,234	100.00%	87.68%

Piutang Usaha Pihak Ketiga <i>Third Party Trade Receivables</i>		2021 Rp	2020 Rp
Belum Jatuh Tempo <i>Not Yet Due</i>		69,708,688,250	67,349,163,810
Telah Jatuh Tempo <i>Past Due :</i>			
	1-30 hari <i>days</i>	19,610,530,230	347,045,000
	31-60 hari <i>days</i>	5,224,332,565	29,111,460
	61-90 hari <i>days</i>	-	-
	> 90 hari <i>days</i>	-	-
	Penyisihan Penurunan Nilai <i>Allowance</i>	(307,739,440)	-
	Sub jumlah <i>Sub total</i>	94,235,811,605	67,725,320,270
	Cadangan Kerugian Penurunan Nilai <i>Reserve for Impairment Losses</i>	-	-
		94,235,811,605	67,725,320,270

Kas dan Bank

Pada tanggal 31 Desember 2021, saldo kas di bank dalam mata uang Rupiah sebesar Rp. 75.065.944.922. Tidak ada penempatan kas dan bank pada pihak berelasi, juga tidak terdapat saldo kas di bank yang digunakan sebagai jaminan atau dibatasi penggunaannya.

Piutang Usaha Pihak Ketiga

Pada tanggal 31 Desember 2021, Perseroan tidak mencadangkan kerugian penurunan nilai piutang usaha sebesar, sehingga jumlah neto piutang usaha pihak ketiga adalah sebesar Rp. 94.235.811.605.

Cash and bank

As of December 31, 2021, the bank balance of cash denominated in Rupiah amounted to Rp. 75.065.944.922. There were no cash and bank placements at related parties and there were no cash or bank balance that were pledged as collateral or restricted in use.

Third Party Accounts Receivables

As of December 31, 2021, the Company did not reserve any allowance for impairment losses on trade receivables, so the net amount of third-party trade receivables was Rp. 94.235.811.605.

Persediaan

Pada tanggal 31 Desember 2021 dan 2020, persediaan telah diasuransikan terhadap risiko kerugian atas kebakaran dan risiko lainnya kepada perusahaan asuransi pihak ketiga dengan nilai pertanggungan masing-masing sebesar Rp. 66.329.684.373 dan Rp. 25.300.000.000. Manajemen berkeyakinan bahwa nilai pertanggungan tersebut cukup memadai untuk menutup kemungkinan kerugian atas risiko tersebut. Berdasarkan hasil penelaahan terhadap kondisi fisik dan nilai realisasi neto persediaan pada tanggal 31 Desember 2021 dan 2020, manajemen berkeyakinan bahwa tidak terdapat indikasi penurunan nilai persediaan sehingga tidak diperlukan pembentukan cadangan kerugian penurunan nilai persediaan.

Inventory

As of December 31, 2021 and 2020, inventories were covered by insurance against losses from fire and other risks with third-party insurance companies with total coverage value of Rp. 66.329.684.373 and Rp. 25.300.000.000, respectively. Management believes that the value of coverage is adequate to cover possible losses from such risks. Based on the assessment of the physical condition and net realizable value of inventories as of December 31, 2021 and 2020, management believes that there was no indication of decline in the value of inventories, therefore, no allowance for impairment losses is necessary.

Persediaan <i>Inventory</i>	2021 Rp	2020 Rp
Bahan baku dan kemasan <i>Raw materials and packaging</i>	58,874,999,396	62,472,701,322
Barang dalam proses <i>Work-in-process goods</i>	9,615,111,404	7,528,587,427
Barang jadi <i>Finished goods</i>	11,391,462,006	6,909,608,034
Jumlah <i>Total</i>	79,881,572,806	76,910,896,783

Aset Tidak Lancar

Aset tidak lancar Perseroan turun sebesar 4,85% dari Rp. 101.768.242.670 pada tanggal 31 Desember 2020 menjadi Rp. 96.836.164.235 pada 31 Desember 2021. Penurunan terutama dari aset tetap.

Non-Current Assets

The Company's non-current assets decreased by 4,85% from Rp. 101.768.242.670 on December 31, 2020 to Rp. 96.836.164.235 on December 31, 2021. The decrease mostly came from fixed assets.

Aset Tidak Lancar Non-Current Assets	2021		2020		Kenaikan (Penurunan) Increase/ Decrease
	Rp	Kontribusi Contribution	Rp	Kontribusi Contribution	%
Aset Pajak Tangguhan <i>Deferred Tax Assets</i>	639,217,733	0.66%	604,825,926	0.59%	5.69%
Aset Tetap <i>Fixed Assets</i>	62,932,946,502	64.99%	67,899,416,744	66.72%	(7.31%)
Uang Muka Perolehan <i>Advances for Fixed Assets Acquisition</i>	33,264,000,000	34.35%	33,264,000,000	32.69%	0.00%
Jumlah Aset Tidak Lancar <i>Total Non-Current Assets</i>	96,836,164,235	100.00%	101,768,242,670	100.00%	(4.85%)

Aset Tetap

Nilai buku aset tetap yang dimiliki Perseroan pada tanggal 31 Desember 2021 adalah sebesar Rp. 62.932.946.502 sedikit mengalami penurunan sebesar 7,31% dibandingkan nilai buku pada tanggal 31 Desember 2020.

Fixed assets

The book value of fixed assets owned by the Company as of December 31, 2021 was Rp. 62.932.946.502, slightly decreased by 7,31% compared to the book value on December 31, 2020.

Uang Muka Perolehan Aset Tetap <i>Advances for Fixed Assets Acquisition</i>	2021 Rp	2020 Rp
Mesin <i>Machinery</i>	21,475,014,500	21,475,014,500
Hak atas tanah dan bangunan <i>Land and building rights</i>	11,788,985,500	11,788,985,500
Jumlah Uang Muka <i>Total Advances</i>	33,264,000,000	33,264,000,000

Mesin

Akun ini merupakan uang muka kepada pemasok pihak ketiga sehubungan dengan perolehan mesin dan akan direklasifikasi ke aset dalam penyelesaian pada saat mesin tersebut diterima oleh Perseroan. Berdasarkan Perjanjian Jual Beli tanggal 28 Januari 2019 yang telah ditandatangani oleh Perseroan dan PT Inti Jaya Internasional ("IJ"), pihak ketiga, IJI menyetujui untuk melakukan penjualan beberapa mesin kepada Perseroan yang akan diinstalasi di pabrik baru Perseroan di Sumedang, Jawa Barat, dengan spesifikasi dan harga yang telah disepakati dan dinyatakan dalam perjanjian.

Machinery

This account represents advances to third party suppliers related to the acquisition of machinery and will be reclassified to assets under construction at the time the machinery is received by the Company. Based on the Sale and Purchase Agreement dated January 28, 2019 which was signed by the Company and PT Inti Jaya Internasional ("IJ"), a third party, IJI agreed to sell several types of machinery to the Company that will be installed at the Company's new factory in Sumedang, West Java, with specification and price that have been agreed upon and stated in the agreement.

Hak atas tanah dan bangunan

- Hak atas tanah

Berdasarkan Perjanjian Induk tanggal 7 Januari 2019 yang telah ditandatangani oleh Perseroan dan Reinald Siswanto (pihak berelasi), Reinald Siswanto menyetujui dan mengikatkan diri untuk menjual dan menyerahkan tanah seluas 6.280 meter persegi yang terletak di Desa Mekarbakti,

Land and Building Rights

- Land rights

Based on the Master Agreement dated January 7, 2019, signed by the Company and Reinald Siswanto (related party), Reinald Siswanto agreed and bound himself to sell and hand over a land area of 6.280 square meter located in Mekarbakti Village,

Kecamatan Pamulihan, Kabupaten Sumedang, Jawa Barat, kepada Perseroan dengan harga pengikatan sebesar Rp. 6.988.985.500. Selanjutnya, perjanjian tersebut telah dinyatakan dalam Akta Perjanjian No.8 tanggal 1 Februari 2019 yang dibuat dihadapan Christina Dwi Utami, S.H., MHum., MKn., Notaris di Jakarta.

- Bangunan

Berdasarkan Perjanjian Pengerjaan Jasa Konstruksi tanggal 28 Januari 2019 yang telah ditandatangani oleh Perseroan dan CV Raden Cipta Karya ("RCK"), pihak ketiga, RCK menyetujui untuk melakukan pengerjaan konstruksi pembangunan pabrik baru milik Perseroan seluas 2.291 meter persegi yang terletak di Sumedang, Jawa Barat, dengan spesifikasi dan harga yang telah disepakati dan dinyatakan dalam perjanjian. Pada tanggal 31 Desember 2019, jumlah uang muka konstruksi bangunan pabrik yang telah diberikan kepada RCK adalah sebesar Rp. 4.800.000.000.

Liabilitas

Pada tanggal 31 Desember 2021, Perseroan mencatat liabilitas sebesar Rp. 151.852.174.493 mengalami kenaikan sebesar 0,11% dibandingkan 31 Desember 2020 yang sebesar Rp. 151.685.431.882. Kenaikan berasal dari liabilitas jangka pendek.

Pamulihan District, Sumedang Regency, West Java, to the Company with the binding price of Rp. 6.988.985.500. Furthermore, such agreement has been stated in Deed of Agreement No. 8 dated February 1, 2019, that made before Christina Dwi Utami, SH, MHum, MKn, a Notary in Jakarta.

- Building

Based on the Construction Services Agreement dated January 28, 2019, signed by the Company and CV Raden Cipta Karya ("RCK"), third party, RCK agreed to perform construction services for the Company's new factory covering an area of 2.291 square meter located in Sumedang, West Java, with specifications and price that have been agreed upon and stated in the agreement. As of December 31, 2019, the advances for factory building construction paid to RCK was Rp. 4.800.000.000.

Liability

As of December 31, 2021, the Company recorded a liability of Rp.151.852.174.493, an increase of 0,11% compared to December 31, 2020 which was Rp.151.685.431.882. The increase came from short-term liabilities.

Liabilitas Jangka Pendek

Liabilitas jangka pendek Perseroan naik sebesar 3,58% dari Rp. 135,290,031,399 pada tanggal 31 Desember 2020 menjadi Rp. 140.133.633.808 pada 31 Desember 2021. Kenaikan ini terutama dari utang bank jangka pendek.

Short-term Liabilities

The Company's short-term liabilities increased by 3,58% from Rp. 135.290.031.399 on December 31, 2020 to Rp. 140.133.633.808 on December 31, 2021. This increase mainly came from short-term bank loans.

Liabilitas Jangka Pendek <i>Short-Term Liabilities</i>	2021		2020		Kenaikan(Penurunan) <i>Increase/Decrease %</i>
	Rp	Kontribusi <i>Contribution</i>	Rp	Kontribusi <i>Contribution</i>	
Utang bank <i>Bank Loans</i>	111,035,713,637	79.24%	81,386,805,746	60.16%	36.43%
Utang usaha pihak ketiga <i>Third party trade payables</i>	19,086,630,725	13.62%	23,888,178,016	17.66%	(20.10%)
Beban akrual <i>Accrued expenses</i>	582,066,169	0.42%	248,894,131	0.18%	133.86%
Utang pihak berelasi			18,030,000,000	13.33%	(100.00%)
Utang Pajak <i>Tax payables</i>	2,138,477,653	1.53%	1,610,858,246	1.19%	32.75%
Laba ditangguhkan <i>Retained earnings</i>	-	-	-	0.00%	-
Utang jangka panjang yg jatuh tempo dalam 1 tahun: <i>Long-term payables that due within one year:</i>	-	-	-	0.00%	-
Utang bank <i>Bank loans</i>	6,953,959,459	4.96%	9,381,160,586	6.93%	(25.87%)
Utang sewa pembiayaan	-	-	-	0.00%	-

Finance lease payables

Liabilitas sewa	-	-	361,023,612	0.27%	(100.00%)
Utang pembiayaan konsumen <i>Consumer financing payables</i>	336,786,165	0.24%	383,111,062	0.28%	(12.09%)
Jumlah Liabilitas Jangka Pendek <i>Total Short-term Liabilities</i>	140,133,633,808	100.00%	135,290,031,399	100.00%	3.58%

Utang Usaha

Utang usaha merupakan usaha kepada pihak ketiga, per 31 Desember 2021 adalah sebesar Rp. 19.086.630.725 turun 20,1% dibandingkan per 31 Desember 2020 yang sebesar Rp. 23.888.178.016.

Trades Payable

Trade payables are trades to third parties, as of December 31, 2021, it was amounted to Rp. 19.086.630.725, or dropped by 20.1% compared to December 31, 2020, which amounted to Rp. 23.888.178.016.

Utang Usaha Berdasarkan Pemasok <i>Trade Payables based on Suppliers</i>	2021		2020		Penurunan <i>Decrease</i> %
	Rp	Kontribusi <i>Contribution</i> %	Rp	Kontribusi <i>Contribution</i> %	
Pemasok dalam negeri <i>Local Suppliers</i>	19,086,630,725	100.00%	23,768,785,115	99.50%	(19.48%)
Pemasok luar negeri <i>Foreign Suppliers</i>	0	0.00%	119,392,901	0.50%	(100.00%)
Jumlah Utang Usaha <i>Total Trade Payables</i>	19,086,630,725		23,888,178,016		(19.89%)

Liabilitas Jangka Panjang

Liabilitas jangka panjang Perseroan turun sebesar 28,53 % dari Rp. 16.395.400.483 pada tanggal 31 Desember 2020 menjadi Rp. 11.785.540.685 pada 31 Desember 2021. Penurunan ini terutama dari penurunan utang bank.

Long-Term Liability

The Company's long-term liability decreased by 28,53% from Rp. 16.395.400.483 on December 31, 2020 to Rp. 11.785.540.685 on December 31, 2021. This result was mainly due to a decrease in bank loans.

Liabilitas Jangka Panjang <i>Long-Term Liability</i>	2021		2020		Kenaikan(Penurunan) <i>Increase/Decrease %</i>
	Rp	Kontribusi <i>Contribution</i>	Rp	Kontribusi <i>Contribution</i>	
Laba ditangguhkan <i>Retained earnings</i>	-	0.00%	-	0.00%	-
Utang bank <i>Bank loans</i>	11,413,422,685	97.40%	15,673,517,220	95.60%	(27.18%)
Utang sewa pembiayaan <i>Finance Lease Payables</i>	-	0.00%	-	0.00%	-
Utang pembiayaan Konsumen <i>Consumer Financing</i>	0	0.00%	286,234,263	1.75%	(100.00%)
Liabilitas imbalan pasca kerja <i>Post-employment Benefit Liabilities</i>	305,118,000	2.60%	435,649,000	2.66%	(29.96%)
Jumlah Liabilitas Jangka Panjang <i>Total long-term Liability</i>	11,718,540,685	100.00%	16,395,400,483	100.00%	(28.53%)

Utang Bank Jangka Panjang

Per 31 Desember 2021, saldo utang bank jangka panjang Perseroan setelah dikurangi bagian yang jatuh tempo dalam satu tahun adalah sebesar Rp. 11.413.422.685, turun sebesar 27,18% dibandingkan per 31 Desember 2020.

Long-Term Bank Loans

As of December 31, 2021, the amount of the Company's long-term bank loans after deducted by the portion due within one year was Rp. 11.413.422.685 or dropped by 27,18% compared to December 31, 2020.

Utang bank jangka panjang <i>Long-term bank loans</i>	2021	2020	% Kenaikan <i>Increase</i> (Pertumbuhan <i>Growth</i>)
	Rp	Rp	
Utang kepada bank OCBC NISP <i>Loan to Bank OCBC NISP</i>	0	23,420,384,131	(100.00%)
Utang kepada bank Central Asia <i>Loan to Bank Central Asia</i>	18,367,382,144	1,634,293,675	1023.87%
Bagian yang jatuh tempo dalam 1 tahun <i>Portion that due within 1 year</i>	(6,953,959,459)	(9,381,160,586)	(25.87%)
Jumlah Utang Bank Jangka Pendek <i>Total</i> <i>Short-term Bank Loans</i>	11,413,422,685	15,673,517,220	(27.18%)

Utang Sewa Pembiayaan Jangka Panjang

Perseroan mengadakan perjanjian sewa pembiayaan dengan PT BFI Finance Indo-nesia Tbk sehubungan dengan transaksi jual dan penyewaan kembali mesin dengan jangka waktu sewa selama 3 tahun. Pinjaman ini dalam mata uang Rupiah dan dikenakan tingkat suku bunga efektif sebesar 18% per tahun.

Long-Term Finance Lease Payable

The Company agreed on finance lease agreement with PT BFI Finance Indonesia Tbk in relation with the sale and leaseback of machinery with 3 years lease term. This loan is denominated in Rupiah and bears an effective interest rate of 18% per annum.

Utang Pembiayaan Konsumen Jangka Panjang

Perusahaan memiliki perjanjian pembiayaan konsumen dengan PT BCA Finance sehubungan dengan perolehan kendaraan dengan jangka waktu sewa selama 3 tahun. Pembayaran minimum sewa berdasarkan perjanjian pembiayaan konsumen adalah sebagai berikut:

Long-Term Consumer Financing Payable

The Company is bound by consumer financing agreement with PT BCA Finance in connection with the acquisition of a vehicle with 3 years lease term. The minimum lease payments under the consumer financing agreement are described as follows:

	2021	2020
Dalam satu tahun <i>Within one year</i>	354,519,276	421,254,950
Lebih dari satu sampai dengan dua tahun <i>More than one to two years</i>	0	297,598,400
Jumlah pembayaran pembiayaan masa depan <i>Total financing payment in the future</i>	354,519,276	718,853,350
Dikurangi beban keuangan masa depan <i>Less future financial expenses</i>	(17,733,111)	(49,508,025)
Nilai kini pembayaran minimum pembiayaan <i>Current value of financing minimum payment</i>	336,786,165	669,345,325
Dikurangi bagian yang jatuh tempo dalam satu tahun <i>Less portion that due within one year</i>	(336,786,165)	(383,111,062)
Bagian jangka panjang <i>Long-term portion</i>	0	286,234,263

Ekuitas

Pada tanggal 31 Desember 2021, Perseroan mencatat ekuitas sebesar Rp. 218.832.136.935 mengalami peningkatan sebesar 95,27% dibandingkan 31 Desember 2020 yang sebesar Rp. 112.068.982.561. Peningkatan berasal dari modal saham.

Equity

As of December 31, 2021, the Company recorded equity of Rp. 218.832.136.935, or grew vt 95,27% compared to December 31, 2020 which was Rp. 112.068.982.561. The increase came from share capital.

Modal Saham

Share Capital

Modal Saham @par Rp 100/saham <i>Share Capital</i>	Rp	
	2021	2020
Saham Pendiri <i>Shares</i>	34,000,000,000	34,000,000,000
Penawaran umum (IPO) <i>Public offering</i>	16,800,000,000	16,800,000,000
Pelaksanaan Waran Seri I 2019 <i>Series I Warrant Execution</i>	5,224,210,500	5,224,210,500
Pelaksanaan Waran Seri I 2020 <i>Series I Warrant Execution 2020</i>	4,283,300	4,283,300
Pelaksanaan Waran Seri I 2021 <i>Series I Warrant Execution 2021</i>	32,957,904,300	0
Modal saham 31 Desember <i>Share Capital as of December 31</i>	88,986,398,100	56,028,493,800

Pada tanggal 6 Maret 2019, Perusahaan memperoleh Pernyataan Efektif dari Dewan Komisiner Otoritas Jasa Keuangan ("OJK") melalui Surat No. S-24/D.04/2019 untuk melakukan Penawaran Umum Perdana Saham kepada masyarakat sebanyak 168.000.000 saham dengan nilai nominal Rp. 100 per saham, yang merupakan saham baru Perusahaan, dengan harga penawaran sebesar Rp198 per saham. Pada tanggal 20 Maret 2019, seluruh saham Perusahaan telah dicatatkan di Bursa Efek Indonesia.

On March 6, 2019, the Company obtained Effective Statement from the Board of Commissioners of Financial Services Authority (OJK) through Letter No.S-24/D.04/2019 to conduct Initial Public Share Offering of 168.000.000 shares with par value per share Rp. 100, which are new shares of the Company, with an offering price of Rp.198 per share. As of March 20, 2019, all shares of the Company have been recorded in Indonesia Stock Exchange.

Sesuai dengan daftar pemegang saham yang dikeluarkan oleh Biro Administrasi Efek Perusahaan (PT Adimitra Jasa Korpora), susunan pemegang saham dan komposisi kepemilikan saham pada tanggal 31 Desember 2020 dan 2021 adalah sebagai berikut:

In accordance with shareholder register issued by the Company's Securities Administration Bureau (PT Adimitra Jasa Korpora), the arrangement of shareholders and the composition of share ownership as of December 31, 2020 and 2021 are as follows:

2020

Pemegang Saham <i>Shareholders</i>	Jumlah Saham Ditempatkan dan Disetor Penuh <i>Total Issued and Paid-Up Capital</i>	Persentase Kepemilikan <i>Percentage of Ownership</i>	Jumlah Total <i>Total</i>
PT Inter Jaya Corpora	251,600,000	44.91%	251,600,000,000
PT Granali Budi Berjaya	46,002,173	15.78%	46,002,173,000
Masyarakat (masing-masing <5%) <i>Community (<5% each)</i>	262,682,765	39.31%	262,682,765,000
Jumlah Total	560,284,938	100.00%	560,284,938,000

2021

Pemegang Saham <i>Shareholders</i>	Jumlah Saham Ditempatkan dan Disetor Penuh <i>Total Issued and Paid-Up Capital</i>	Persentase Kepemilikan <i>Percentage of Ownership</i>	Jumlah Total <i>Total</i>
PT Inter Jaya Corpora	48,263,450	5.42%	4,826,345,000
Mahogany Global Investmen PTE.LTD	330,716,673	37.16%	33,071,667,300
Masyarakat (masing-masing <5%) <i>Community (<5% each)</i>	510,883,858	57.41%	51,088,385,800
Jumlah Total	889,863,981	100.00%	88,986,398,100

Tambahan Modal Disetor

Tambahan modal disetor per 31 Desember 2020 adalah Rp. 39.869.638.418 yang terdiri dari agio neto dari hasil Penawaran Umum sebesar Rp. 13.499.500.542, agio dari hasil pelaksanaan waran Seri I sebesar Rp. 15.685.481.400 dan aset pengampunan pajak sebesar Rp. 10.684.656.476.

Laporan Laba Rugi

Pertumbuhan laba rugi Perseroan untuk tahun-tahun yang berakhir pada tanggal 31 Desember 2021 dan 2020 sebagaimana tergambar pada tabel di bawah ini:

Additional Paid-in Capital

The additional paid-in capital as of December 31, 2020 was Rp. 39.869.638.418 which consisted of Rp. 13.499.500.542 from net excess of par of Public Offering, Rp. 15.685.481.400 from excess of par of Series I warrant execution and Rp. 10.684.656.476 from tax amnesty assets.

Income statement

The Company's income growth for the years ended December 31, 2021 and 2020 are illustrated in the table below:

Uraian Description	2021	2020	Kenaikan(Penurunan) Increase/Decrease	Persentase Percentage
PENDAPATAN NETO <i>NET REVENUE</i>	224,437,956,140	171,048,708,670	53,389,247,470	31.21%
BEBAN POKOK PENDAPATAN <i>COST OF GOODS</i> <i>SOLD</i>	(186,111,621,563)	(143,396,373,624)	(42,715,247,939)	29.79%
LABA BRUTO <i>GROSS PROFIT</i>	38,326,334,577	27,652,335,046	10,673,999,531	38.60%
Beban penjualan <i>Sales expenses</i>	(3,372,749,046)	(2,500,811,416)	(871,937,630)	34.87%
Beban umum dan administrasi <i>General and</i> <i>administrative</i> <i>expenses</i>	(9,728,374,018)	(9,401,649,600)	(326,724,418)	3.48%
Keuntungan (kerugian) selisih kurs – neto <i>Gain (loss) in exchange</i> <i>rate - net</i>	(34,622,731)	(7,293,823)	(27,328,908)	374.69%
Pendapatan operasi lain <i>Other operating</i> <i>income</i>	446,094	356,895,346	(356,449,252)	(99.88%)

Beban operasi lain <i>Other operating expenses</i>	(317,422,088)	(14,453,637)	(302,968,451)	2096.14%
LABA USAHA <i>OPERATING PROFIT</i>	24,873,612,788	16,085,021,916	8,788,590,872	54.64%
Pendapatan keuangan <i>Financial revenue</i>	19,000,540	2,353,044	16,647,496	707.49%
Biaya keuangan <i>Financial expenses</i>	(14,142,751,637)	(12,372,331,538)	(1,770,420,099)	14.31%
LABA SEBELUM PAJAK PENGHASILAN <i>INCOME BEFORE INCOME TAX</i>	10,749,861,691	3,715,043,422	7,034,818,269	189.36%
BEBAN PAJAK PENGHASILAN <i>INCOME TAX</i>	(2,217,229,983)	(976,914,774)	(1,240,315,209)	126.96%
LABA TAHUN BERJALAN <i>CURRENT YEAR PROFIT</i>	8,532,631,708	2,738,128,648	5,794,503,060	211.62%
PENGHASILAN KOMPREHENSIF LAIN <i>OTHER COMPREHENSIVE INCOME</i>	-	-	-	-
Penghasilan komprehensif lain - neto setelah pajak <i>Other comprehensive income - net of tax</i>	106,376,490	(47,472,480)	153,848,970	(324.08%)
JUMLAH LABA KOMPREHENSIF TAHUN BERJALAN <i>TOTAL COMPREHENSIVE INCOME FOR THE YEAR</i>	8,639,008,198	2,690,656,168	5,948,352,030	221.07%
LABA PER SAHAM DASAR <i>BASIC EARNINGS PER SHARE</i>	9.59	4.89	4.70	96.11%

Pendapatan Neto

Total Pendapatan Neto tahun buku 2021 meningkat 31,21% senilai Rp. 224,43 miliar dibandingkan dengan Total Pendapatan Neto tahun buku 2020 sebesar Rp. 171.04 miliar. Hal ini disebabkan oleh meningkatnya penjualan produk jenis *compound chocolate* sebesar Rp. 38.59 miliar, *real chocolate* Rp. 12.75 miliar dan *cocoa powder* sebesar Rp. 2.03 miliar.

Beban Pokok Pendapatan

Beban Pokok Pendapatan terdiri atas biaya-biaya produksi dari persediaan barang jadi yang dijual. Biaya-biaya pokok yang dibebankan dalam proses produksi adalah: biaya pemakaian bahan baku, biaya tenaga kerja langsung, dan beban pabrikasi yang antara lain terdiri atas biaya-biaya yang berkaitan dengan penyusutan aset tetap, biaya listrik, air dan gas, biaya pemeliharaan dan perbaikan dll. Beban pokok pendapatan pada tahun 2021 meningkat sebesar 29,79% menjadi Rp. 186.11 miliar dibandingkan tahun 2020 sebesar Rp. 143.39 miliar. Hal ini disebabkan oleh meningkatnya jumlah pemakaian bahan baku yang signifikan sebesar 40,11% senilai Rp. 17.88 miliar. Untuk tahun yang berakhir pada tanggal 31 Desember 2021 dan 2020, jumlah persediaan bahan baku dan kemasan yang dibebankan sebagai beban pokok penjualan masing-masing adalah sebesar Rp. 175.575.357.402 dan Rp. 130.369.511.793.

Laba Bruto

Laba bruto Perseroan meningkat sebesar 38,6% dari Rp. 27.65 miliar pada tahun 2020 menjadi Rp. 38.32 miliar pada tahun 2021. Hal ini sejalan dengan penurunan pendapatan bersih perseoran.

Beban Penjualan

Beban penjualan pada tahun 2021 meningkat sebesar 34,87% menjadi Rp. 3.3 miliar dibandingkan dengan tahun 2020 sebesar Rp. 2.5 miliar. Beban penjualan terdiri dari beban/biaya

Net Income

Total Net Revenue for fiscal year 2021 has increased by 31,21% worth Rp. 224.43 billion compared to Total Net Revenue for fiscal year 2020 of Rp. 171.04 billion. This was due to an increase in sales of compound chocolate products which amounted to Rp. 38.59 billion, real chocolate by Rp. 12.75 billion and cocoa powder by Rp. 2.03 billion.

Cost of Revenue

Cost of Revenue consists of production costs from inventories of finished goods sold. The primary costs charged in the production process are: raw materials usage cost, direct labor cost, and manufacturing expenses which consist of, among others, costs related to the depreciation of fixed assets, electricity, water and gas costs, maintenance and repair costs and others. In 2021, the cost of revenue increased by 29,79% to Rp. 186.11 billion compared to 2020 with Rp. 143.39 billion. This was due to a significant increase in the use of raw materials by 40,11% with a value of Rp. 17.88 billion. For the years ended on December 31, 2021 and 2020, the total inventories of raw materials and packaging charged as cost of goods sold was amounted to Rp. 175.575.357.402 and Rp. 130.369.511.793.

Gross profit

The Company's gross profit increased by 38,6% from Rp. 27.65 billion in 2020 to Rp. 38.32 billion in 2021. This was in line with the decrease in the Company's net income.

Selling Expenses

Selling expenses in 2021 has increased by 34,87% to Rp. 3.3 billion compared to 2020 of Rp. 2.5 billion. Selling expenses consist of expenses/ costs

yang dikeluarkan sehubungan dengan kegiatan operasional di bidang distribusi dan penjualan seperti: biaya promosi, biaya angkutan, biaya perjalanan dinas dan lain-lain. Adapun beberapa pos biaya yang mengalami kenaikan cukup signifikan pada tahun 2021 dengan tahun 2020 sebagai berikut:

1. Beban transportasi meningkat 34,67% atau senilai Rp. 820.35 juta, yaitu dari Rp. 2.36 miliar di tahun buku 2020 menjadi Rp. 3.18 miliar di tahun buku 2021
2. Biaya promosi meningkat 1060,49% atau senilai 70,37 juta, yaitu dari Rp. 6.63 juta di tahun buku 2020 menjadi Rp. 77 juta di tahun buku 2021
3. Biaya perjalanan dinas meningkat 39,60% atau senilai Rp. 18.48 juta, yaitu dari Rp. 46.68 juta di tahun buku 2020 menjadi Rp. 65.17 juta di tahun buku 2021.

Beban Umum dan Administrasi

Beban umum dan administrasi adalah beban/biaya yang dikeluarkan sehubungan dengan beban usaha umum (non-produksi) yang secara langsung berhubungan dengan operasi umum dan administrasi perusahaan secara keseluruhan baik di kantor pusat maupun kantor perwakilan. Beban administrasi umum terdiri dari biaya sewa, gaji dan tunjangan seluruh karyawan penjualan dan administrasi, biaya konsultasi, biaya listrik dan air, dan lain-lain. Beban umum dan administrasi pada tahun 2021 meningkat 3,48% menjadi Rp. 9,72 miliar dibandingkan dengan tahun 2020 sebesar Rp. 9,40 miliar.

Pendapatan (Beban) Operasi Lainnya Bersih

Pendapatan operasi lainnya bersih pada tahun 2021 menurun 99,88% menjadi Rp. 446.09 ribu dibandingkan dengan tahun 2020 sebesar Rp. 356.89 juta, dan beban operasi lainnya pada tahun 2021 menurun 2296,14% menjadi Rp. 317.42 juta dibandingkan dengan tahun 2020 sebesar Rp. 14.45 juta.

incurred related to operational activities in distribution and sales, such as: promotion costs, transportation costs, business travel expenses and others. As for costs that experienced quite significant increase in 2021 with 2020 are described as follows:

1. *Transportation expenses has increased by 34,67% or Rp. 820.35 million, from Rp. 2.36 billion in the 2020 financial year to Rp. 3.18 billion in the 2021 financial year*
2. *Promotion costs has increased by 1060,49% or Rp. 70.37 million, from Rp. 6.63 million in the 2020 financial year to Rp. 77 million in the 2021 financial year*
3. *Business travel expenses has increased by 39,60% or Rp. 18.48 million, from Rp. 46.68 million in the 2020 financial year to Rp. 65.17 million in the 2021 financial year.*

General and Administrative Expenses

General and administrative expenses are expenses incurred related with general operating expenses (non-production) which are directly related to the general operations and overall administration of the Company both at the head office and representative offices. General administrative expenses consist of rental fees, salaries and allowances for all sales and administrative employees, consulting fees, electricity and water costs, and others. General and administrative expenses in 2021 increased by 3,48% to Rp. 9.72 billion compared to 2020 of Rp. 9.40 billion.

Other Net Operating Income (Expenses)

Other net operating income in 2021 has decreased by 99,88% to Rp. 446.09 thousand compared to 2020 of Rp. 356.89 million, and other operating expenses in 2021 decreased by 2296,14% to Rp. 317.42 million compared to 2020 of Rp. 14.45 million.

Laba Usaha

Laba usaha pada tahun 2021 mengalami peningkatan sebesar 44,64% menjadi Rp. 24.87 miliar pada tahun 2021 dibandingkan dengan Rp. 16.09 miliar pada tahun 2020.

Pendapatan Keuangan

Pendapatan keuangan pada tahun 2021 meningkat sebesar 707,49% menjadi Rp. 19.00 juta dibandingkan dengan Rp. 2.35 juta pada tahun 2020.

Biaya Keuangan

Biaya keuangan pada tahun 2021 meningkat 14,31 % menjadi Rp. 14.4 miliar dibandingkan dengan tahun 2020 sebesar Rp. 12.37 miliar.

Laba Tahun Berjalan

Laba tahun berjalan pada tahun 2021 mengalami peningkatan sebesar 211,62% dari Rp. 2.73 miliar di tahun 2020 menjadi Rp. 8.53 miliar pada tahun 2021.

Operating profit

Operating profit in 2021 has increased by 44,64% to Rp. 24.87 billion in 2021 compared to Rp. 16.09 billion in 2020.

Financial Revenue

Financial revenue in 2021 has increased by 707,49% to Rp. 19.00 million compared to Rp. 2.35 million in 2020.

Financial Expenses

Financial expenses in 2021 increased by 14,31% to Rp. 14.14 billion compared to 2020 of Rp. 12.37 billion.

Current Year Profit

Profit for the year in 2021 has increased by 211,62% from Rp. 2.73 billion in 2020 to Rp. 8.53 billion in 2021

Arus Kas

Cash Flow

Uraian Description	2021	2020	Kenaikan(Penurunan) Increase/Decrease	Persentase Percentage
Kas Neto yang Diperoleh dari (digunakan untuk) Aktivitas Operasi <i>Net Cash Obtained from (used for) Operating Activities</i>	(26,118,359,500)	(32,596,846,639)	6,478,487,139	(20%)
Kas Neto yang Digunakan untuk Aktivitas Investasi <i>Net Cash Used for Investment Activities</i>	(1,266,515,796)	(2,537,561,723)	1,271,045,927	(50%)
Kas Neto yang Diperoleh dari Aktivitas Pendanaan <i>Net Cash Obtained from Funding Activities</i>	102,362,175,633	34,733,356,694	67,628,818,939	195%
Kenaikan (Penurunan) Neto Kas <i>Net Increase (Decrease) of Cash</i>	74,977,300,337	(401,051,668)	75,378,352,005	-
Kas Awal Tahun <i>Beginning of year Cash</i>	88,644,585	489,696,253	(401,051,668)	(82%)
Kas Akhir Tahun <i>End of year Cash</i>	75,065,944,922	88,644,585	74,977,300,337	84582%

Kas Neto yang Diperoleh dari (digunakan untuk) Aktivitas Operasi

Kas neto yang diperoleh dari (digunakan untuk) aktivitas operasi menurun sebesar Rp. 6.47 miliar atau 20% dari nilai kas neto yang diperoleh dari aktivitas operasi tahun 2020 sebesar Rp. 32.59 miliar.

Kas Neto yang Digunakan untuk Aktivitas Investasi

Kas neto yang digunakan untuk aktivitas investasi pada tahun 2021 berjumlah Rp. 1.26 miliar menurun sebesar Rp. 1.27 miliar atau 50% dari nilai kas neto yang digunakan untuk aktivitas investasi tahun 2020 sebesar Rp. 2.53 miliar.

Kas Neto yang Diperoleh dari Aktivitas Pendanaan

Kas neto yang diperoleh dari aktivitas pendanaan pada tahun 2021 berjumlah Rp. 102.36 miliar meningkat sebesar Rp. 67.62 miliar atau 195% dari kas neto yang diperoleh dari aktivitas pendanaan pada tahun 2020 sebesar Rp. 34.73 miliar. Meningkatnya kas neto yang diperoleh dari aktivitas pendanaan disebabkan oleh meningkatnya penerimaan dari eksekusi waran seri I.

Analisa Rasio Keuangan Tingkat Kemampuan Membayar Utang

	%	%
Rasio Lancar <i>Current Ratio</i>	195.42%	119.73%
Rasio Cepat <i>Quick Ratio</i>	138.42%	62.88%
Rasio Kas <i>Cash Ratio</i>	53.57%	0.06%

Rasio Lancar

Rasio lancar adalah kemampuan Perseroan untuk membayar semua liabilitas lancarnya dengan menggunakan dana aset lancar.

Net Cash Obtained from (used for) Operating Activities

Net cash obtained from (used for) operating activities has decreased by Rp. 6.47 billion or 20% of the net cash value obtained from operating activities in 2020 which amounted to Rp. 32.59 billion.

Net Cash Used in Investment Activities

Net cash used for investment activities in 2021 was Rp. 1.26 billion, dropped by Rp. 1.27 billion or 50% of the net cash value used for investment activities in 2020 which amounted to Rp. 2.53 billion.

Net Cash Obtained from Funding Activities

Net cash obtained from funding activities in 2021 amounted to Rp. 102.36 billion, an increase of Rp. 67.62 billion or 195% of the net cash obtained from funding activities in 2020 of Rp. 34.73 billion. The increase was due to the increase in receipts from the execution of series I warrants.

Financial Ratio Analysis Debt-Paying Ability Level

Current Ratio

The current ratio is the Company's ability to pay all of its current liabilities using current asset funds.

Rasio lancar tahun buku 2021 meningkat dibandingkan dengan tahun buku 2020, yaitu dari 119,73% di tahun buku 2020 menjadi 195,42% di tahun buku 2021. Meningkatnya rasio lancar ini disebabkan oleh jumlah aset lancar tahun buku 2021 meningkat 69,06% dibandingkan dengan jumlah Aset Lancar tahun buku 2020, yaitu dari Rp. 161.98 miliar di tahun buku 2020 menjadi Rp. 273.84 miliar di tahun buku 2021, sedangkan jumlah liabilitas lancar tahun buku 2021 meningkat sebesar 3,58% dibandingkan liabilitas lancar tahun buku 2020 yaitu dari Rp. 135.29 miliar di tahun buku 2020 menjadi Rp. 140.13 miliar di tahun buku 2021. Peningkatan jumlah aset lancar disebabkan oleh meningkatnya kas dan bank sebesar 84581,93% senilai Rp. 88.64 juta di tahun 2020 menjadi Rp 75.06 miliar di tahun 2021. Di sisi lain, jumlah liabilitas lancar mengalami peningkatan, yaitu beban akrual meningkat sebesar 133,86% senilai Rp. 333.17 juta, serta utang bank jangka pendek meningkat sebesar 36,43% di tahun 2020 Rp. 81.38 miliar menjadi Rp. 111.03 miliar di tahun 2021.

Rasio Cepat

Rasio cepat adalah kemampuan Perseroan untuk membayar semua liabilitas lancarnya dengan menggunakan dana aset lancar setelah mengeluarkan persediaan. Pada tahun buku 2021 rasio cepat meningkat dari 62,88% di tahun buku 2020 menjadi 138,42% di tahun buku 2021.

Hal ini disebabkan oleh meningkatnya kas sebesar 84581,93% senilai Rp. 74.97 miliar dan piutang usaha yang juga naik sebesar 39,14% senilai Rp. 26.51 miliar. Di sisi lain, jumlah liabilitas lancar mengalami peningkatan, yaitu utang bank meningkat sebesar 36,43% senilai Rp. 29.64 miliar, serta beban akrual meningkat sebesar 133,86% di tahun 2020 Rp. 248.9 juta menjadi Rp. 582.06 juta di tahun 2021.

The current ratio for the 2021 financial year has increased compared to the 2020 financial year, from 119,73% in the 2020 financial year to 195,42% in the 2021 financial year. The increase in the current ratio was due to the number of current assets for the 2021 financial year that has increased by 69,06% compared to the total current assets for the 2020 financial year, which was from Rp. 161.98 billion in the 2020 financial year to Rp. 273.84 billion in the 2021 financial year, while the total current liabilities for the 2021 financial year increased by 3,58% compared to the previous year, from Rp. 135.29 billion in the 2020 financial year to Rp. 140.13 billion in the 2021 financial year. This increase was caused by the increase in cash and bank by 84581.93% valued at Rp. 88.64 million in 2020 to Rp. 75.06 billion in 2021. On the other side, the number of current liabilities has increased, namely accrued expenses increased by 133.86% worth Rp. 333.17 million, and short-term bank loans increased by 36,43% in 2020 which amounted to Rp. 81.38 billion to Rp. 111.03 billion in 2021.

Quick Ratio

Quick ratio is the Company's ability to pay all of its current liabilities using current asset funds after releasing the inventory. In the 2021 financial year, the quick ratio has increased from 62.88% in the 2020 financial year to 138.42% in the 2021 financial year.

This was due to an increase in cash of 84581.93% worth Rp. 74.97 billion and an increase of 39,14% in trade receivables worth Rp. 26.51 billion. On the other side, the number of current liabilities increased, namely bank loans increased by 36,43% worth Rp. 29.64 billion, and accrued expenses increased by 133,86% in 2020 worth Rp. 248.89 million to Rp. 582.06 million in 2021.

Rasio Kas

Rasio kas, yaitu kemampuan Perseroan untuk membayar semua liabilitas lancarnya dengan menggunakan dana dari pos kas dan setara kas. Pada tahun buku 2021 rasio kas ini meningkat dari 0,06% di tahun buku 2020 menjadi 53,57% di tahun buku 2021. Hal ini disebabkan oleh meningkatnya kas sebesar 84571,93% senilai Rp. 74.97 miliar. jumlah liabilitas lancar mengalami peningkatan, yaitu utang bank meningkat sebesar 36,43% senilai Rp. 29.64 miliar, serta beban akrual meningkat sebesar 133,86% di tahun 2020 Rp. 248.89 juta menjadi Rp. 582.06 juta di tahun 2021.

Cash Ratio

Cash ratio is the Company's ability to pay all of its current liabilities using funds from cash and cash equivalents. In the 2021 financial year, cash ratio has increased from 0.06% in the 2020 financial year to 53,57% in the 2021 financial year. This was due to an increase in cash of 84571,93% worth Rp. 74.97 billion. Total current liabilities have increased, namely bank loans that grew by 36,43% worth Rp. 29.64 billion, and accrued expenses increased by 133,86% in 2020 from Rp. 248.89 million to Rp. 582.06 million in 2021.

Tingkat Kolektibilitas Piutang

Collectability Rate of Receivables

	2021	2020
Rasio Kegiatan: <i>Activity Ratios:</i>		
Perputaran piutang <i>Receivable turnover</i>	2,77 kali <i>2,77 times</i>	2,37 kali <i>2,37 times</i>
Rata-rata periode pencairan <i>Average collection period</i>	129 hari <i>129 days</i>	151 hari <i>151 days</i>

Tingkat Perputaran Piutang Usaha

Tingkat perputaran Piutang Usaha (*receivable turnover*) menunjukkan tinggi rendahnya jumlah modal kerja yang tertanam di pos Piutang Usaha pada suatu periode tertentu. Pada tahun buku 2021 tingkat perputaran Piutang Usaha Perseroan meningkat dibandingkan dengan tahun buku 2020 yaitu dari 2,37 kali di tahun 2020 menjadi 2,77 kali di tahun 2021.

Turnover Rate of Account Receivables

The turnover rate of account receivables indicates the high lows of total amount of working capital embedded in the trade receivables account in a certain period. In the 2021 financial year, the Company's Turnover Rate of Account Receivables has increased compared to the 2020 financial year, from 2.37 times in 2020 to 2.77 times in 2021.

Kemampuan Mencairkan Piutang Usaha

Tingkat kemampuan Perseroan untuk mencairkan Piutang Usahanya (*average collection period*) pada tahun buku 2021 menurun dibandingkan di tahun buku 2020 yaitu dari 151 hari di tahun 2020 menjadi 129 hari di tahun 2021.

Ability to Collect Account Receivables

The Company's ability to collect its Account Receivables (*average collection period*) in the 2021 financial year has decreased compared to the 2020 financial year, from 151 days in 2020 to 129 days in 2021.

Utang dan Struktur Modal

Debt and Capital Structure

URAIAN <i>Description</i>	2021	%	2020	%
Ekuitas <i>Equity</i>	218,832,136,935	59.03%	112,068,982,561	42.49%
Liabilitas <i>Liabilities</i>	151,852,174,493	40.97%	151,685,431,882	57.51%
Total Aset <i>Total Asset</i>	370,684,311,428	100%	263,754,414,443	100%

(Dinyatakan dalam Rupiah)

(Denominated in Rupiah)

Struktur modal Perseroan didominasi oleh ekuitas daripada liabilitas. Per 31 Desember 2021 sekitar 59,03% dari total aset dibiayai oleh ekuitas. Jumlah tersebut mengalami kenaikan jika dibandingkan dengan posisi 2020 yang sebesar 42,49%. Sedangkan untuk struktur modal yang dibiayai oleh liabilitas pada 31 Desember 2021 sekitar 40,97% dari total aset, menurun dari posisi 31 Desember 2020 yang sebesar 57,51%.

Equity, rather than liability, dominate the Company's capital structure. As of December 31, 2021 around 59,03% of total assets were financed by equity. This number has increased compared to the 2020 position of 42,49% while the capital structure financed by liabilities as of December 31, 2021 was around 40,97% of total assets, down from the position on December 31, 2020 which was 57,51%.

Manajemen Risiko

Dalam menjalankan kegiatan operasional sehari-hari, Perseroan sangat menyadari akan adanya berbagai jenis risiko yang dihadapi. Meskipun demikian, manajemen Perseroan mempunyai strategi untuk melakukan pengelolaan manajemen risiko secara terintegrasi, optimal dan berkesinambungan. Pengelolaan tersebut antara lain dilakukan dengan pelaksanaan manajemen risiko yang sistematis seperti identifikasi risiko, pengukuran risiko dan pengendalian risiko Perseroan

Risk Management

In carrying out daily operational activities, the Company is very aware of the various risks faced. Nevertheless, the Company's management has risk management that is established in an integrated, optimal and sustainable manner. The management is carried out by the implementation of systematic risk management such as risk identification, risk measurement and risk control. The Company is

berkomitmen untuk menjalankan manajemen risiko dalam usahanya untuk mempertahankan kinerja yang sudah tercapai saat ini. Perseroan menyadari bahwa jalannya operasional Perseroan tidak terlepas dari berbagai risiko, baik risiko yang berada di bawah kendali maupun risiko yang berada di luar kendali Perseroan. Karena itu risiko harus dikelola secara terintegrasi dan berkelanjutan, sebagai bagian dari praktik tata kelola yang baik atas korporasi. Sebagai bagian dari komitmen Perseroan untuk menjalankan manajemen risiko, Perseroan juga telah membentuk unit Internal Audit, yang bertanggung jawab langsung kepada Direktur Utama.

Pembentukan ini adalah salah satu dari langkah awal yang diambil oleh manajemen yang mengarah kepada penerapan manajemen risiko yang menyeluruh pada masa yang akan datang. Perseroan mengelola risiko dengan cara yang terstruktur, terkendali dan efektif. Pendekatan manajemen risiko Perseroan telah tertanam dalam kegiatan operasional sehari-hari Perseroan. Jaminan kepatuhan dan pemantauan internal telah ditempatkan untuk menelaah pengaturan strategi risiko Perseroan.

Unit Audit Internal memainkan peran penting dalam memastikan risiko operasional dan eksekusi bisnis Perseroan telah ditangani dan dikelola dengan tepat. Unit Audit Internal bersama dengan Dewan Komisaris melakukan kajian risiko secara berkelanjutan untuk mengidentifikasi dan mempertimbangkan risiko-risiko utama internal dan eksternal yang berdampak pada model bisnis Perseroan. Dalam hal identifikasi risiko, maka Perseroan harus mengetahui faktor-faktor risiko yang mungkin muncul baik yang berasal dari internal maupun eksternal sehingga kemudian Perseroan dapat melakukan pengukuran terhadap setiap risiko yang mungkin timbul. Untuk pengendalian risiko, Perseroan melakukan upaya-upaya yang diperlukan untuk meminimalkan terjadinya risiko tersebut. Pengendalian juga

committed to carry out risk management in its efforts to maintain the performance that has been achieved so far. The Company realizes that the operation of the Company is inseparable from various risks, both risks that are under control and risk that are beyond the Company's control. Therefore, risk must be managed in an integrated and sustainable manner, as a part of good corporate governance practices. As part of the Company's commitment to run risk management, the Company has also formed an Internal Audit Unit, which is directly accountable to the President Director.

This establishment is one of the first steps taken by management that leads to the implementation of comprehensive risk management in the future. The Company manages risks in a structured, controlled and effective manner. The Company's risk management approach has become inherent part of the Company's daily operational activities. Compliance assurance and internal monitoring have been placed to review the Company's risk strategy settings.

The Internal Audit Unit plays an important role in ensuring the operational risk and business execution of the Company has been handled and managed appropriately. The Internal Audit Unit together with the Board of Commissioners carry out risk studies on an ongoing basis to identify and consider key internal and external risks that have an impact on the Company's business model. In terms of risk identification, the Company must know the risk factors from both internal and external factors so that the Company can measure any risks that may arise. For the risk control, the Company makes the necessary efforts to minimize the occurrence of these risks. Control is also

dilakukan dengan pemantauan dan pengkajian risiko secara berkala sehingga risiko-risiko tersebut dapat dikendalikan dan nilai Perseroan berada pada level sehat dapat terjaga. Dalam menghadapi risiko-risiko usaha tersebut, Perseroan telah menerapkan sistem manajemen risiko sebagai berikut:

a. Risiko Mutu Produk

Dalam upaya menghasilkan produk bermutu tinggi, usaha yang dilakukan Perseroan diawali dengan pengendalian mutu bahan baku, pengendalian proses produksi, pengendalian mutu produk akhir serta pengendalian mutu, sarana distribusi produk akhir. Untuk mendapatkan kualitas serta pasokan bahan baku baik *raw material* maupun *packaging material* yang stabil dan konsisten, Perseroan senantiasa meningkatkan komunikasi yang baik dengan pemasok serta mencari alternative pemasok sehingga tidak tergantung pada satu pemasok saja. Pengendalian mutu bahan baku dilakukan secara berkesinambungan dalam bentuk evaluasi pemasok yang dilakukan secara periodik sehingga proses perbaikan guna peningkatan mutu bahan bakupun lebih efektif. Pengendalian selama proses produksi dilakukan pada setiap tahapan proses, hal ini untuk memastikan bahwa produk akhir yang dihasilkan pada setiap tahapan proses sesuai dengan standard/spesifikasi.

Pengendalian mutu produk jadi yang ketat selama berlangsungnya proses produksi hingga penyimpanan produk jadi, proses *sampling* yang terencana serta penetapan parameter uji berdasarkan regulasi yang berlaku di Indonesia bertujuan untuk memberikan perlindungan konsumen. Pencantuman tanggal kadaluwarsa pada setiap produk akan memudahkan identifikasi produk yang telah dipasarkan. Guna memastikan kualitas produk jadi yang diterima oleh konsumen tetap sesuai dengan standar yang ditetapkan, Perseroan memiliki keunggulan kompetitif yaitu mampu langsung

carried out with regular risk monitoring and assessment so that these risks can be controlled and the Company's value at a healthy level can be maintained. In facing these business risks, the Company has implemented the following risk management systems:

a. Product Quality Risk

To produce high-quality products, the Company's business begins with controlling the quality of raw materials, the production process, the quality of the final product and quality control, the means used to distribute the final product. To obtain a stable and consistent quality and supply of raw materials, both raw and packaging materials, the Company continuously improves good communication with suppliers and looks for alternative suppliers so that it does not depend only on one supplier. Quality control of raw materials is carried out continuously in the form of periodic supplier evaluations so that the corrective process to improve the quality of the material may become more effective. Control during the production process is carried out at each stage of the process, this is to ensure that the finished goods at each stage of the process are in accordance with the standards/specifications.

Strict quality control of finished products during the production process to the storage of finished products, planned sampling processes and determination of test parameters based on applicable regulations in Indonesia aims to provide consumer protection. Inclusion of an expiration date on each product will facilitate identification of products that have been marketed. In order to ensure the quality of finished products received by consumers remain in accordance with the established standards, the Company has a competitive advantage,

mengolah biji *cocoa* sendiri menjadi bahan baku utama untuk produk *cocoa powder*, *real chocolate* dan *compound*. Sedangkan, kompetitor tidak mampu langsung mengolah biji *cocoa* sendiri. Sistem produksi *batch* untuk melayani pesanan pelanggan secara *customize* dengan volume kecil. Sistem *batch* ini merupakan keunggulan Perseroan untuk memenuhi permintaan pelanggan yang akan mengembangkan varian produk barunya.

b. Risiko Likuiditas

Risiko likuiditas merupakan risiko dalam hal Perseroan tidak dapat memenuhi liabilitas pada saat jatuh tempo.

c. Risiko Kredit

Perseroan menghadapi risiko kredit dari kegiatan operasi dan aktivitas pendanaan terutama yang berasal dari piutang usaha dari pelanggan dan piutang lain-lain. Risiko kredit yang berasal dari piutang usaha dan piutang lain-lain dikelola oleh manajemen Perseroan sesuai dengan kebijakan, prosedur dan pengendalian Perseroan. Batasan kredit ditentukan untuk semua pelanggan berdasarkan kriteria penilaian secara internal. Saldo piutang pelanggan dimonitor secara teratur oleh manajemen Perseroan. Untuk mengurangi risiko yang akan timbul Perseroan melakukan hubungan bisnis hanya dengan pihak-pihak yang diakui dan terpercaya. Perseroan memiliki kebijakan untuk semua pelanggan yang akan melakukan perdagangan secara kredit harus melalui prosedur verifikasi kredit. Sebagai tambahan, jumlah piutang dipantau secara terus menerus untuk mengurangi risiko penurunan nilai piutang.

d. Risiko Suku Bunga

Risiko suku bunga adalah risiko dalam hal nilai wajar atau arus kas kontraktual masa datang dari suatu instrument keuangan akan terpengaruh akibat perubahan suku bunga pasar. Eksposur Perseroan yang terpengaruh risiko suku bunga

which is the ability to directly process cocoa beans by themselves as the main raw material for cocoa powder, real chocolate and compound product. Meanwhile, competitors cannot directly process the cocoa beans themselves. Batch production system to customize customer orders in small volumes. This batch system is the Company's superiority to meet the demands of customers who will develop new product variants.

b. Liquidity Risk

Liquidity risk refers to the inability of the Company to fulfill its Liabilities at timely manner.

c. Credit Risk

The Company faces credit risk from operating activities and funding activities mainly from the trade receivables from customers and other receivables. Credit risk from trade receivables and other receivables is managed by the Company's management in accordance with the Company's policies, procedures and controls. Credit limits are determined for all customers based on internal assessment criteria. The balance of customer receivables is monitored regularly by the Company's management. To reduce the risks that will arise, the Company conducts business relations only with parties that are recognized and trusted. The Company has a policy that requires all customers who will make a credit purchase to go through credit verification procedure. In addition, the number of receivables is continuously monitored to reduce the risk of impairment of receivables.

d. Interest Rate Risk

Interest rate risk is the risk in terms of fair value or future contractual cash flows of a financial instrument will be affected due to changes in market interest rates. The Company's exposure to interest rate risk is

terutama terkait dengan kas dan setara kas, kas dan deposito berjangka yang dibatasi penggunaannya, Pinjaman bank jangka pendek, dan Pinjaman bank jangka panjang. Pinjaman bunga bank dikaji dan disesuaikan secara berkala berdasarkan syarat dan ketentuan pinjaman yang berlaku secara umum, termasuk didalamnya tingkat bunga.

e. Risiko Nilai Tukar Mata Uang Asing

Risiko mata uang merupakan risiko dalam hal nilai wajar atau arus kas masa datang dari suatu instrumen keuangan akan berfluktuasi akibat perubahan nilai tukar mata uang asing. Perseroan juga melakukan pembelian bahan baku dalam mata uang Dollar AS sesuai ketentuan pembayaran yang dipersyaratkan pemasok. Risiko Perseroan terhadap nilai tukar mata uang asing diperkirakan mulai menurun dengan semakin banyaknya pembelian bahan baku Perseroan dalam Rupiah. Perseroan saat ini belum melakukan kebijakan lindung nilai karena manajemen merasa hal tersebut belum diperlukan setelah mempertimbangkan biaya dan nilai manfaat dari kebijakan lindung nilai.

Namun ke depannya, Perseroan akan melakukan pembelian bahan baku Perseroan dalam Rupiah yang merupakan pelaksanaan PBI No. 17/3/PBI/2015, sehingga diharapkan risiko Perseroan terhadap nilai tukar mata uang asing diperkirakan mulai menurun.

Peristiwa Penting Setelah Tanggal Laporan Keuangan

Berdasarkan Akta Perjanjian Kredit No. 22 tertanggal 21 Januari 2020 Perusahaan selaku Debitor mengadakan Perjanjian Kredit dengan PT Bank Central Asia Tbk selaku Kreditor, yang mana Perjanjian tersebut kemudian mengalami beberapa kali perubahan sebagaimana ternyata dalam Akta No. 13 tanggal 26 Januari 2021 serta perubahan terakhir sebagaimana ternyata dalam akta No. 02 tertanggal 11 Januari 2022. Ketiga

mainly related to cash and cash equivalents, restricted cash and time deposits, short-term bank loans, and long-term bank loans. Bank interest loans are reviewed and adjusted periodically based on loan terms and conditions that apply in general, including interest rates.

e. Risk of Foreign Exchange Rates

Currency risk is a risk in case that the fair value or future cash flows of a financial instrument will fluctuate due to changes in foreign exchange rates. The Company also purchases raw materials in US Dollars according to the payment conditions required by suppliers. The Company's risk of foreign exchange rates is estimated to begin to decline with the increasing purchase of the Company's raw materials in Rupiah. The company has not yet implemented a hedging policy because management feels that this is not yet needed after considering the costs and value of the benefits of hedging policies.

However, in the future, the Company will purchase the Company's raw materials in Rupiah, as the implementation of PBI No. 17/3/PBI/2015, so that the Company's risk of foreign exchange rates is expected to decline.

Events After Financial Statement Date

Based on the Deed of Credit Agreement No. 22 dated January 21, 2020, the Company as the Debtor has bound to a Credit Agreement with PT Bank Central Asia Tbk as the Creditor, in which the Agreement was then amended several times as stated in the Deed No.13 dated January 26, 2021 and the latest amendments as stated in deed no. 02 dated January 11, 2022. The three

akta tersebut dibuat dihadapan Notaris Mario Martin Sutanto, S.H, M.Kn., Notaris di Kabupaten Bandung.

Kebijakan Pembagian Dividen

Para pemegang saham baru yang berasal dari Penawaran Umum Perdana Saham ini akan memperoleh hak-hak yang sama dan sederajat dengan pemegang saham lama Perseroan, termasuk hak untuk menerima dividen.

Berdasarkan Undang-Undang No. 40 Tahun 2007 tentang Perseroan Terbatas, pembagian dividen dilakukan berdasarkan keputusan Rapat Umum Pemegang Saham Tahunan (RUPS Tahunan). Sebelum berakhirnya tahun keuangan, dividen interim dapat dibagikan sepanjang hal itu diperbolehkan oleh Anggaran Dasar Perseroan dan pembagian dividen interim tidak menyebabkan aset bersih Perseroan menjadi kurang dari modal ditempatkan dan disetor penuh dan cadangan wajib Perseroan.

Pembagian dividen interim tersebut ditetapkan oleh Direksi setelah mendapat persetujuan dari Dewan Komisaris. Jika setelah berakhirnya tahun keuangan dimana terjadi pembagian dividen interim Perseroan mengalami kerugian, maka dividen interim yang telah dibagikan tersebut harus dikembalikan oleh pemegang saham kepada Perseroan. Dewan Komisaris serta Direksi akan bertanggung jawab secara tanggung renteng untuk pengembalian dimaksud jika dividen interim tidak dikembalikan oleh pemegang saham.

Setelah Penawaran Umum Perdana Saham, Perseroan untuk setiap tahunnya berencana membayarkan dividen tunai kepada pemegang saham Perseroan dengan rasio sebanyak-banyaknya **30% (tiga puluh persen) dari laba bersih tahun berjalan setelah menyisihkan untuk cadangan wajib yang dimulai dari tahun buku**

deeds were made before Notary Mario Martin Sutanto, S.H, M.Kn., in Bandung Regency.

Dividend Distribution Policy

New shareholders coming from Initial Public Share Offering will acquire common and equal rights with the Company's old shareholders, including the right to receive dividends.

Based on Act No. 40 year 2007 on Limited Liability Company, dividend distribution is conducted based on the decision of the Annual General Meeting of Shareholders (Annual RUPS). Prior to the end of the financial year, interim dividends may be distributed as long as it is permitted by the Company's Articles of Association and the distribution of interim dividends does not cause the Company's net assets to be less than the issued and paid-up capital and the Company's compulsory reserve.

The distribution of interim dividend shall be defined by the Directors upon the approval of Board of Commissioners. If after the end of the financial year in which the interim dividend is distributed the Company experiences loss, the distributed interim dividend shall be returned by the shareholders to the Company. The Board of Commissioners and the Board of Directors will be responsible for the intended refund if the interim dividend is not returned by the shareholders.

*After the Initial Public Share Offering, the Company annually plans to pay a cash dividend to the Company's shareholders with the maximum ratio of **30% (thirty percent) of the net income for the year after appropriating for compulsory reserve starting from the fiscal year***

2019, dengan tidak mengabaikan tingkat kesehatan keuangan Perseroan dan tanpa mengurangi hak dari Rapat Umum Pemegang Saham Perseroan untuk menentukan lain sesuai dengan anggaran dasar Perseroan.

Dividen tunai akan dibayarkan dalam Rupiah. Pemegang saham pada *recording date* akan memperoleh hak atas dividen dalam jumlah penuh dan dikenakan pajak penghasilan yang berlaku dalam ketentuan perpajakan di Indonesia. Dividen tunai yang diterima oleh pemegang saham dari luar Indonesia akan dikenakan pajak penghasilan sesuai dengan ketentuan perpajakan di Indonesia. Tidak ada *negative covenant* yang dapat menghambat Perseroan untuk melakukan pembagian dividen kepada pemegang saham.

2019, by not neglecting the Company's financial health and without alleviating the rights of the General Meeting of Shareholders of the Company to determine otherwise in accordance with the Company's articles of association.

Cash dividends will be paid in Rupiah. The shareholders on the recording date will acquire the right to the dividend in full amount and are subject to income tax prevailing in the taxation provisions in Indonesia. Cash dividends received by shareholders from outside Indonesia will be subject to income tax in accordance with Indonesian taxation provisions. No negative covenant can prevent the company from conducting dividends distribution to shareholders.

Realisasi Penggunaan Dana IPO

The Realization of IPO Funds

Hasil Penawaran Umum <i>Public Offering Results</i>	33,264,000,000
Biaya Penawaran Umum (Biaya Emisi) <i>Public Offering Fee (Emission Fee)</i>	4,099,999,458
Realisasi penggunaan dana menurut prospectus <i>Realization of Use of Funds by Prospectus</i>	29,164,000,542
Sisa <i>Balance</i>	-

Perubahan Peraturan Perundangan

Tidak ada perubahan ketentuan peraturan perundang-undangan yang berpengaruh signifikan terhadap Perseroan dan dampaknya terhadap laporan keuangan pada tahun 2021 tidak ada perubahan kebijakan akuntansi, alasan dan dampaknya terhadap laporan keuangan pada tahun 2021.

Amendment of Legislation

There is no change in the provisions of the legislation that has significant effect on the Company and its impact on the financial statements in 2021. There is no change change in accounting policies, reasons and impacts on the financial statements in 2021.

Prospek dan Rencana Strategi 2022

Prospek usaha Perseroan tidak bisa dilepaskan dengan peluang yang tersedia dalam perekonomian, khususnya dalam industri *consumer goods*, khususnya industri pengolahan kakao dan coklat. Memasuki tahun 2022 ini pandemi Covid-19 belum kunjung selesai. Banyak gerai ritel, baik modern maupun tradisional sepi pengunjung karena mendapatkan imbas langsung dari pemberlakuan PPKM yang telah ditetapkan oleh pemerintah setempat. Gerai ritel harus merelakan aktivitas usaha terhenti untuk menghindari kerumunan dan menekan angka penyebaran Covid-19 di tengah masyarakat.

Perkembangan penjualan ritel produk *consumer goods* akan tetap positif pada tahun 2022 karena didorong oleh momentum pemulihan ekonomi. Ditambah juga dengan langkah antisipasi pemerintah Indonesia yang segera melakukan vaksinasi Covid-19.

Saat ini, para ritel sudah banyak yang beralih ke platform *online* sehingga tentunya akan membuat konsumen mulai melirik toko-toko *online*. Pandemi Covid-19 membuat aktivitas belanja *online* mengalami peningkatan.

Sebelumnya, konsumen berbelanja di *e-commerce* hanya untuk kebutuhan sekunder, sekarang konsumen juga berbelanja kebutuhan bahan pokok untuk memenuhi kebutuhan primer dengan memanfaatkan *e-commerce* atau toko *online*. Dengan begitu banyak perubahan gaya hidup, maka ada tren yang mempengaruhi pola bisnis *consumer goods*, baik bagi produsen, peritel, maupun distributor.

Pada tahun 2022 ini diperkirakan akan lebih banyak brand-brand lokal di Industri *consumer goods* yang diharapkan bisa mengganti ketergantungan impor produk dari luar negeri. Jika hal ini benar-benar terjadi, maka akan semakin

2022 Prospects and Strategic Plan

The Company's business prospects cannot be separated from the available economic opportunities especially in the consumer goods industry such as chocolate processing. In entering 2022, the Covid-19 pandemic has not yet been resolved. Many retail outlets, both modern and traditional, are deserted because they got a direct impact from the implementation of PPKM as a local government policy. Retail outlets must accept that their business activities have to stop to avoid potential crowds and minimize the spread of Covid-19.

The development of retail sales of consumer goods products will remain positive in 2022 as it is driven by the momentum of economic recovery. In addition, the Indonesian government has taken anticipatory steps to immediately vaccinate against Covid-19.

Currently, many retailers have switched to online platforms that eventually makes consumers prefer to shop online. The Covid-19 pandemic has led to an increase in online shopping activities.

Previously, consumers shopped at e-commerce only for secondary needs, but now they also shop for basic needs to meet their primary needs by utilizing e-commerce or online stores. With so many changes in lifestyle, various trends emerged and has affected manufacturers, retailers, and distributors in consumer goods business.

In 2022, it is estimated that there will be more local brands in consumer goods industry which are expected to eliminate the dependency on imported products. If this really happens, it will be more

menguntungkan untuk pertumbuhan ekonomi di Indonesia, karena selain memberikan pemasukan untuk negara, kebutuhan tenaga kerja akan meningkat sehingga menciptakan peningkatan lapangan kerja ketika PPKM diakhiri.

Perubahan Kebijakan Akuntansi

Laporan Keuangan Perseroan disusun sesuai dengan Pernyataan Standar Akuntansi Keuangan (PSAK) dan peraturan-peraturan lain yang terkait. Sepanjang tahun 2021, tidak ada perubahan kebijakan akuntansi yang memberikan dampak signifikan terhadap Laporan Keuangan Perseroan.

profitable for Indonesian economic growth, because other than providing income for the country, labor demand will increase so it will eventually increase employment rate once the PPKM ends.

Changes in Accounting Policies and Their Impact on the Company

The Company's financial statements have been prepared in accordance with the Statement of Financial Accounting Standards (PSAK) and other related regulations. During 2021, there was no change in accounting policies that had a significant impact on the Company's Financial Statements.

TATA KELOLA PERUSAHAAN *CORPORATE GOVERNANCE*



LAPORAN TAHUNAN | **2021**
ANNUAL REPORT

TATA KELOLA PERUSAHAAN

CORPORATE GOVERNANCE



Prinsip-prinsip Tata Kelola Perusahaan

Tata kelola Perseroan yang baik (Good Corporate Governance) merupakan suatu prinsip yang mengarahkan dan mengendalikan perusahaan agar mencapai keseimbangan antara kekuatan serta kewenangan perusahaan dalam memberikan pertanggungjawabannya kepada para pemegang saham khususnya, dan stakeholders pada umumnya. Penerapan prinsip tata kelola perseroan yang baik dapat memberikan kontribusi dalam peningkatan kinerja Perseroan. Dengan demikian, penerapan tata kelola perseroan yang baik pada gilirannya nanti diharapkan dapat meningkatkan kepercayaan pemegang saham Perseroan terhadap pengelolaan Perseroan. Sehubungan dengan hal itu, di dalam melakukan kegiatannya Perseroan selalu berusaha untuk menerapkan prinsip-prinsip dasar tata kelola Perseroan yang baik secara konsisten dan berkesinambungan, serta terus berusaha menjadikannya sebagai landasan operasional. Dengan berlandaskan pada lima prinsip GCG yang meliputi:

Corporate Governance Principles

Good corporate governance is the principle that directs and controls the company to achieve a balance between the power and authority of the company in providing accountability to shareholders in particular, and stakeholders in general. The application of the principles of good corporate governance greatly affects the improvement of the Company's performance. Therefore, the implementation of good corporate governance is expected to increase shareholders' trust in the management of the Company. In this regard, the Company always strives to apply the basic principles of good corporate governance in a consistent and sustainable manner, and continues to use them as an operational basis. The five basic principles of GCG include:

1. Transparansi

Perusahaan memberikan kemudahan terhadap akses informasi yang lengkap, akurat, dan tepat waktu kepada para pemangku kepentingan serta melaksanakan proses pengambilan keputusan dan keterbukaan dalam mengemukakan informasi materiil dan relevan mengenai Perusahaan.

2. Akuntabilitas

Kejelasan fungsi, struktur, sistem, dan pertanggungjawaban komponen Perusahaan. Akuntabilitas dalam Perusahaan diterapkan dengan mendorong seluruh individu dan/atau organ Perusahaan untuk menyadari tanggung jawab, wewenang, hak dan kewajibannya sehingga pengelolaan Perusahaan terlaksana secara efektif.

3. Pertanggungjawaban

Perusahaan senantiasa melakukan monitoring kepatuhan proses bisnis Perusahaan terhadap hukum dan peraturan yang berlaku sebagai bentuk pencegahan pelanggaran.

4. Kemandirian

Pengelolaan Perusahaan secara profesional tanpa benturan kepentingan dan pengaruh atau tekanan dari pihak manapun yang bertentangan dengan peraturan perundang-undangan yang berlaku dan prinsip-prinsip korporasi yang sehat.

5. Kewajaran

Menjamin bahwa setiap pemegang saham dan pemangku kepentingan mendapatkan perlakuan yang wajar, setara serta dapat menggunakan hak-haknya sesuai dengan perundang-undangan yang berlaku.

1. *Transparency*

The Company grants easy access to complete, accurate, and timely information for stakeholders as well as decision-making processes and transparency in disclosing relevant material information about the Company.

2. *Accountability*

Clarity of functions, structures, systems, and responsibility of components of the Company. The Company's accountability is implemented by encouraging all individuals and/or organs of the Company to be aware of their responsibilities, authorities, rights and obligations so that management of the Company can run effectively.

3. *Responsibility*

The Company continuously monitors the compliance of Company's business processes with applicable laws and regulations as a form of violations prevention.

4. *Independence*

Professional management of the Company without conflict of interest and influence or pressure from any party that contradicts with the prevailing legislation as well as healthy corporate principles.

5. *Fairness*

Ensure that each shareholder and stakeholder get an equal treatment without discrimination and can use their rights in accordance with the prevailing law and legislation.

Dasar Hukum Penerapan Tata Kelola Perusahaan

Tata Kelola Perusahaan yang dilaksanakan Perseroan dilandaskan kepada hukum dan kebijakan yang meliputi undang-undang, peraturan, dan pedoman sebagai berikut:

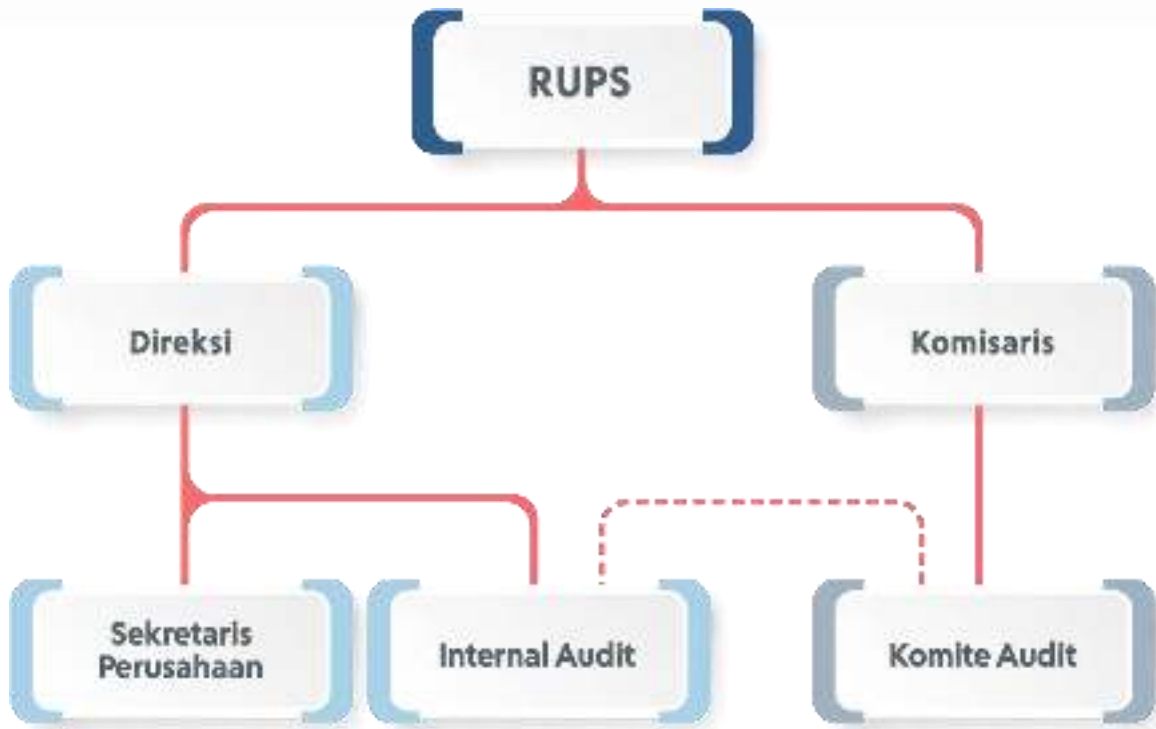
1. Undang-Undang Republik Indonesia Nomor 40 Tahun 2007 tentang Perseroan Terbatas.
2. Undang-Undang Republik Indonesia Nomor 8 Tahun 1995 tentang Pasar Modal.
3. Peraturan Otoritas Jasa Keuangan Nomor 21/POJK.04/2015 tentang Penerapan Pedoman Tata Kelola Perusahaan Terbuka.
4. Surat Edaran Otoritas Jasa Keuangan Nomor 32/SEOJK.04/2015 tentang Pedoman Tata Kelola Perusahaan Terbuka.
5. Peraturan Otoritas Jasa Keuangan Nomor 33/POJK.04/2014 tentang Direksi dan Dewan Komisaris Emiten atau Perusahaan Publik.
6. Pedoman Tata Kelola Perusahaan yang dikeluarkan oleh Komite Nasional Kebijakan Governance (KNKG).

Legal Basis for Implementation of Good Corporate Governance

The implementation of Corporate Governance by the Company is based on laws and policies which include the following laws, regulations and guidelines:

1. *Law of the Republic of Indonesia Number 40 of 2007 on Limited Liability Companies.*
2. *Law of the Republic of Indonesia Number 8 of 1995 on Capital Market.*
3. *Financial Services Authority Regulation Number 21/POJK.04/2015 on the Implementation of Public Company Governance Guidelines.*
4. *Financial Services Authority Circular Letter Number 32/SEOJK.04/2015 on Guidelines for Public Company Governance.*
5. *Financial Services Authority Regulation Number 33/POJK.04/2014 on the Board of Directors and Board of Commissioners of Issuers or Public Companies.*
6. *Corporate Governance Guidelines issued by the National Committee for Governance Policy (KNKG).*

STRUKTUR TATA KELOLA PERUSAHAAN YANG BAIK
GOOD CORPORATE GOVERNANCE STRUCTURE



Rapat Umum Pemegang Saham (RUPS)

PT Wahana Interfood Nusantara Tbk, sebagai perusahaan publik, wajib melaksanakan Rapat Umum Pemegang Saham (RUPS) yang penyelenggaraannya mengacu kepada Peraturan Otoritas Jasa Keuangan Nomor 15/POJK.04/2020 tentang Rencana dan Penyelenggaraan Rapat Umum Pemegang Saham Perusahaan Terbuka dan Anggaran Dasar Perseroan. RUPS merupakan otoritas tertinggi dalam Perseroan yang mempunyai kewenangan yang tidak diberikan kepada Direksi atau Dewan Komisaris dalam batasbatas yang ditentukan dalam Undang-Undang dan/atau Anggaran Dasar. Sesuai Anggaran Dasar Perseroan, RUPS dibagi menjadi 2 (dua), yaitu:

1. RUPS Tahunan, wajib diselenggarakan dalam jangka waktu paling lambat 6 (enam) bulan setelah tahun buku berakhir.
2. RUPS lainnya (selanjutnya disebut juga RUPS Luar Biasa), dapat diselenggarakan pada

General Meeting of Shareholders (GMS)

As a public company, PT Wahana Interfood Nusantara Tbk is required to hold a General Meeting of Shareholders (GMS) whose implementation refers to the Regulation of Financial Services Authority Number 15/POJK.04/2020 concerning Plan and Procedures for General Meeting of Shareholders of Public Companies and the Company's Articles of Association. GMS is the highest authority of the Company, which cannot be handed to the Board of Directors or Commissioners and other parties within the limits specified in the law or in the articles of association. In accordance with the Company's Articles of Association, there are 2 (two) GMS, namely:

1. *The Annual GMS, must be held no later than 6 (six) months after the end of the fiscal year.*
2. *Other GMS (also known as Extraordinary GMS), may be held at any time in*

setiap waktu berdasarkan kebutuhan untuk kepentingan Perusahaan.

accordance with the needs/interest of the Company.

Wewenang RUPS

1. Menyetujui dan mengesahkan Laporan Tahunan yang telah ditelaah oleh Dewan Komisaris termasuk laporan tugas pengawasan Dewan Komisaris;
2. Mengesahkan Laporan Keuangan yang telah diaudit oleh Akuntan Publik;
3. Menetapkan penggunaan laba bersih Perusahaan;
4. Mengangkat dan memberhentikan Dewan Komisaris dan Direksi;
5. Menetapkan remunerasi Dewan Komisaris dan Direksi;
6. Menetapkan pembagian tugas dan tanggung jawab pengurusan diantara anggota Direksi dan/atau batas dan syarat kewenangan Direksi untuk mewakili Perusahaan;
7. Menetapkan akuntan publik yang terdaftar di OJK serta menetapkan jumlah honorarium dan persyaratan lain pengangkatan akuntan publik tersebut;
8. Memberikan persetujuan atas aksi korporasi Perusahaan sesuai dengan peraturan dan ketentuan yang berlaku;
9. Wewenang lainnya sebagaimana diatur dalam Anggaran Dasar Perseroan dan peraturan perundang-undangan.

GMS Authority

1. *Approve and validate the Annual Report that has been audited by the Board of Commissioners, including the report on the supervisory duties of the Board of Commissioners;*
2. *Validate the Financial Statements that have been audited by Public Accountant;*
3. *Determine the allocation of the Company's net profit;*
4. *Promote and demote the Board of Commissioners and Directors;*
5. *Determine the remuneration for the Board of Commissioners and Directors;*
6. *Determine the division of duties and responsibilities among members of the Board of Directors and/or the limits and requirements of the authority of the Board of Directors to represent the Company;*
7. *Appoint a public accountant registered in OJK and determine the amount of honorarium and as well as other requirements for the appointment of public accountant;*
8. *Approve the Company's corporate actions in accordance with the applicable rules and regulations;*
9. *Other authorities as regulated in the Company's Articles of Association and laws and regulations.*

Pelaksanaan Rapat Umum Pemegang Saham tahun 2021

Di tahun 2021, Perseroan telah menyelenggarakan:

- 1 (satu) kali Rapat Umum Pemegang Saham Tahunan (RUPST) yang diselenggarakan pada tanggal 02 Agustus 2021.
- 3 (tiga) kali Rapat Umum Pemegang Saham Luar Biasa (RUPSLB) yang diselenggarakan pada tanggal 19 Januari 2021, 02 Agustus 2021 dan 29 September 2021.

2021 General Meeting of Shareholders

During 2021, the Company has held;

- *1 (one) Annual General Meeting of Shareholders (AGMS) on August 02, 2021.*
- *3 (tiga) kali Rapat Umum Pemegang Saham Luar Biasa (RUPSLB) yang diselenggarakan pada tanggal 19 Januari 2021, 02 Agustus 2021 dan 29 September 2021.*

Rapat Umum Pemegang Saham Tahunan (RUPST)

PT Wahana Interfood Nusantara Tbk menyelenggarakan RUPS Tahunan untuk tahun buku 2020 pada tanggal 02 Agustus 2021, di Jakarta dengan agenda sebagai berikut:

- 1) Persetujuan dan pengesahan Laporan Tahunan termasuk di dalamnya Laporan Keuangan Perseroan, Laporan Direksi Perseroan dan Laporan Tugas Pengawasan Dewan Komisaris buku 2020, serta pemberian pelunasan dan pembebasan tanggung jawab sepenuhnya (*acquitt et decharge*) kepada seluruh anggota Direksi Perseroan dan Dewan Komisaris atas tindakan pengurusan dan tindakan pengawasan yang telah dijalankan selama tahun buku 2020.
- 2) Penetapan penggunaan Laba Bersih Perseroan untuk tahun buku 2020.
- 3) Penetapan gaji, honorarium dan tunjangan lainnya bagi anggota Direksi dan Dewan Komisaris Perseroan.
- 4) Penunjukan Kantor Akuntan Publik Tedaftar (termasuk Akuntan Publik Tedaftar yang tergabung dalam Kantor Akuntan Publik Tedaftar) yang akan mengaudit Laporan Keuangan Perseroan untuk tahun buku 2021, dan pemberian wewenang untuk menetapkan honorarium Akuntan Publik Tedaftar serta persyaratan lainnya.

Rapat Umum Pemegang Saham Luar Biasa (RUPSLB)

PT Wahana Interfood Nusantara Tbk menyelenggarakan RUPS Luar Biasa pada tanggal 02 Agustus 2021, di Jakarta dengan agenda sebagai berikut:

- Persetujuan untuk menjaminkan sebagian besar kekayaan bersih Perseroan dalam rangka memperoleh fasilitas pinjaman dan bank dan/atau lembaga lainnya.

Sebelum penyelenggaraan RUPS Tahunan RUPS Luar Biasa diselenggarakan pada tanggal 02

Annual General Meeting of Shareholders (AGMS)

PT Wahana Interfood Nusantara Tbk held the Annual GMS for the fiscal year 2020 on August 02, 2021, in Jakarta with the following agenda:

- 1) *Approval and ratification of the Company's Annual Report for the fiscal year 2020, including the Company's Financial Statements, the Company's Board of Directors Report, the Board of Commissioners Supervisory Report fiscal book 2020, as well as the full repayment and acquittal of responsibility (acquitt et de charge) to the Board of Directors and the Board of Commissioners of the Company for the management and supervision actions during the fiscal year 2020.*
- *The determination of the Company's Net Profit Allocation for fiscal year 2020*
- *The determination of salary, honorarium and other allowances for the members of Directors and Board of Commissioners of the Company.*
- *The Appointment of a Registered Public Accountant Firm (including a Public Accountant who is a member of a Registered Public Accountant Firm) to audit the Company's Financial Statements for the 2021 fiscal year, and granting authority to determine the honorarium of the Public Accountant as well as other requirements.*

Extraordinary General Meeting of Shareholders (EGMS)

PT Wahana Interfood Nusantara Tbk held an Extraordinary GMS on August 02, 2021, in Jakarta with the following agenda:

- *Approval to pledge the majority of the Company's net assets in order to obtain loan facilities from banks and/or other financial institutions.*

Prior to the Annual GMS and the Extraordinary GMS on August 02, 2021, the Company

Agustus 2021, Perseroan melakukan pengumuman yang dimuat di situs Perseroan, Bursa Efek Indonesia dan sistem e-proxy easy.ksei pada tanggal 08 Juni 2021.

Pada tanggal 08 Juli 2021, dilakukan pemanggilan yang dimuat di situs Perseroan, Bursa Efek Indonesia dan sistem e-proxy easy.ksei. Pada tanggal 04 Agustus 2021, dilakukan Pengumuman ringkasan risalah yang dimuat di situs Perseroan dan Bursa Efek Indonesia, dan sistem e-proxy easy.ksei.

Adapun keputusan RUPS Tahunan tanggal 02 Agustus 2021, adalah sebagai berikut:

1. Mata Acara Pertama Rapat:
Menyetujui dan mengesahkan Laporan Tahunan termasuk di dalamnya Laporan Keuangan Perseroan, Laporan Direksi Perseroan dan Laporan Tugas Pengawasan Dewan Komisaris buku 2020, serta pemberian pelunasan dan pembebasan tanggung jawab sepenuhnya (*acquit et decharge*) kepada seluruh anggota Direksi Perseroan dan Dewan Komisaris atas tindakan pengurusan dan tindakan pengawasan yang telah dijalankan selama tahun buku 2020.
2. Mata Acara Kedua Rapat:
Menyetujui penggunaan laba bersih Perseroan tahun buku 2020 sebagai berikut:
 - a. Tidak membagikan dividen tunai kepada para pemegang saham Perseroan;
 - b. sebesar Rp. 100.500.000 disisihkan dan dibukukan sebagai dana cadangan;
 - c. sebesar Rp. 2.637.628.648 dimasukkan dan dibukukan sebagai laba ditahan.
3. Mata Acara Ketiga Rapat:
 - b. Menetapkan gaji dan/atau tunjangan lainnya bagi anggota Dewan Komisaris Perseroan untuk tahun buku 2021, sebesar sama dengan tahun buku sebelumnya (tahun buku 2020), dan memberikan *made an*

announcement which was published on the Company's website, the Indonesia Stock Exchange and easy.ksei e-proxy system on June 08, 2021.

On July 8, 2021, an invitation was posted on the Company's website, the Indonesia Stock Exchange and the easy.ksei e-proxy system. On August 4, 2021, a summary of the minutes was published on the Company's website, the Indonesia Stock Exchange, and the easy.ksei e-proxy system.

The resolutions of the Annual GMS on August 2, 2021, are described as follows:

1. *First Agenda:*
Approval and ratification of the Company's Annual Report for the fiscal year 2020, including the Company's Financial Statements, the Company's Board of Directors Report, the Board of Commissioners Supervisory Report fiscal book 2020, as well as the full repayment and acquittal of responsibility (acquit et de charge) to the Board of Directors and the Board of Commissioners of the Company for the management and supervision actions during the fiscal year 2020.
2. *Second Agenda:*
To approve the allocation of the Company's net profit for the fiscal year 2020 as follows:
 - a. *Not distributing cash dividends to the Company's shareholders;*
 - b. *Allocated and recorded an amount of Rp. 100.500.000 as a reserve fund;*
 - c. *Allocated and recorded an amount of Rp. 2.637.628.648 as retained earnings.*
3. *Third Agenda*
 - a. *To determine the honorarium and/or other allowances for the members of the Company's Board of Commissioners for the 2021 fiscal year, with the same amount as the previous fiscal year (2020), and to grant*

wewenang kepada Komisaris Utama untuk menetapkan alokasinya, dengan memperhatikan rekomendasi dari Komite Nominasi dan Remunerasi.

- b. Memberikan wewenang kepada Dewan Komisaris Perseroan untuk menetapkan gaji dan/atau tunjangan bagi anggota Direksi Perseroan
4. Mata Acara Keempat Rapat:
Memberikan wewenang dan kuasa kepada Dewan Komisaris Perseroan, untuk menunjuk Akuntan Publik, dengan kriteria Independen dan terdaftar di Otoritas Jasa Keuangan, yang akan mengaudit laporan keuangan Perseroan untuk tahun buku 2021, oleh karena sedang dipertimbangkan dan dievaluasi untuk penunjukan Akuntan Publik lebih lanjut, serta untuk menetapkan honorarium Akuntan Publik tersebut, dan menetapkan syarat-syarat sehubungan dengan penunjukan dan pemberhentian Akuntan Publik tersebut, serta penunjukkan Akuntan Publik pengganti dalam hal terdapat penggantian Akuntan Publik yang bersangkutan.

Adapun keputusan RUPS Luar Biasa tanggal 02 Agustus 2021, adalah sebagai berikut:

- I. Menyetujui untuk menjaminkan kekayaan Perseroan yang berjumlah lebih dari 50% (lima puluh persen) jumlah kekayaan bersih Perseroan dalam rangka mendapat fasilitas pinjaman bagi Perseroan, yang berasal dari PT Bank Central Asia Tbk, atau bank lain baik dalam dan luar negeri dan/atau pinjaman dari lembaga keuangan dan/atau kreditur lainnya.
- II. Memberi persetujuan dan/atau ratifikasi kepada Direksi Perseroan untuk mengalihkan pinjaman utang atau fasilitas kredit yang telah diterima Perseroan anantara lain dari PT Maybank Indonesia Tbk, dan PT OCBC NISP Tbk, kepada PT Bank Central Asia.

authority to the President Commissioner to determine the allocation, by considering the recommendations of the Nomination and Remuneration Committee.

- b. *To grant authority to the Company's Board of Commissioners to determine the salary and/or allowances for the members of the Company's Board of Directors.*
4. *Fourth Agenda*
To grant authority and power to the Company's Board of Commissioners, to appoint a Public Accountant, an Independent one, and registered at the Financial Services Authority, that will audit the Company's financial report for the 2020 fiscal year, as there is pending consideration and evaluation for further appointment of a Public Accountant, as well as to determine the stipend for the Public Accountant and the terms in connection with the appointment and dismissal of the Public Accountant, or the Substitute Public Accountant in the event of his or her replacement.

The resolutions of the Extraordinary GMS on August 2, 2021, are described as follows:

- I. *Approval to pledge a large portion of the Company's assets of more than 50% (fifty percent) to obtain loan facilities for the Company from PT Bank Central Asia Tbk, or other domestic and foreign banks and/or loan facilities from financial institutions and/or other creditors.*
- II. *Approval and/or ratification to the Board of Directors of the Company to transfer debt loans or credit facilities received by the Company from PT Maybank Indonesia Tbk, and PT OCBC NISP Tbk, to PT Bank Central Asia.*

III. Memberi wewenang dan kuasa kepada Direksi Perseroan untuk melakukan penjaminan kekayaan Perseroan yang berjumlah lebih dari 50% jumlah kekayaan bersih Perseroan baik itu berupa persediaan barang, piutang, tanah dan/atau bangunan, benda bergerak maupun benda tidak bergerak lainnya, dalam rangka memperoleh fasilitas pinjaman dari Perseroan yang berasal dari PT Bank Central Asia Tbk, maupun bank lain, baik bank di dalam negeri maupun bank luar negeri dan/atau kreditur lainnya sesuai peraturan perundang-undangan yang berlaku.

Penyelenggaraan RUPS Tahunan dan RUPS Luar Biasa 02 Agustus 2021 dihadiri oleh:

- Direksi
 - 1) Reinald Siswanto, Direktur Utama
 - 2) Firman Budidarma, Direktur Keuangan*
*berpartisipasi dalam Rapat melalui video conference yang memungkinkan mereka untuk melihat dan mendengar jalannya Rapat.
- Pemegang Saham: 76,86% dari jumlah keseluruhan 430.653.469 lembar saham hadir atau diwakili dalam Rapat.

Rapat Umum Pemegang Saham Luar Biasa (RUPSLB)

PT Wahana Interfood Nusantara Tbk menyelenggarakan RUPS Luar Biasa pada tanggal 29 September 2021, di Kota Bandung dengan agenda sebagai berikut:

- Persetujuan atas Penambahan Modal Perseroan dengan Memberikan Hak Memesan Efek Terlebih Dahulu.

Sebelum penyelenggaraan RUPS Luar Biasa diselenggarakan pada tanggal 29 September 2021, Perseroan melakukan pengumuman yang dimuat di situs Perseroan, Bursa Efek Indonesia dan sistem e-proxy easy.ksei pada tanggal 23 Agustus 2021. Pada tanggal 06 September 2021,

III. *Grant authority and power to the Board of Directors of the Company to pledge a large portion of the Company's net assets of more than 50% in the form of inventories, receivables, land and/or buildings, movable or other immovable assets, in order to obtain loan facilities from Companies originating from PT Bank Central Asia Tbk, as well as other banks, both domestic and foreign banks and/or other creditors in accordance with applicable laws and regulations.*

The Annual GMS and Extraordinary GMS 02 August 2021 were attended by:

- *Directors*
 - 1) *Reinald Siswanto, President Director*
 - 2) *Firman Budidarma, Director of Finance**
**participate in the Meeting via video conference so he was able to see and hear the proceedings of the Meeting.*
- *Shareholders: 76.86% of the total 430.653.469 shares attended or represented at the Meeting.*

Extraordinary General Meeting of Shareholders (EGMS)

PT Wahana Interfood Nusantara Tbk held an Extraordinary GMS on September 29, 2021, in Bandung with the following agenda:

- *Approval of the Company's Capital Increase by Granting Pre-emptive Rights.*

Prior to the Extraordinary GMS on September 29, 2021, the Company made an announcement which was published on the Company's website, the Indonesia Stock Exchange and easy.ksei e-proxy system on August 23, 2021. On September 6, 2021,

dilakukan pemanggilan yang dimuat di situs Perseroan, Bursa Efek Indonesia dan sistem e-proxy easy.ksei. Pada tanggal 01 Oktober 2021, dilakukan Pengumuman ringkasan risalah yang dimuat di situs Perseroan dan Bursa Efek Indonesia, dan sistem e-proxy easy.ksei.

Adapun keputusan RUPSLB Tahunan tanggal 29 September 2021, adalah sebagai berikut:

- I. Menyetujui penambahan modal Perseroan, dengan mengeluarkan saham baru dari portepel dalam jumlah sebanyak-banyaknya 331.764.555 (tiga ratus tiga puluh satu juta tujuh ratus enam puluh empat ribu lima ratus lima puluh lima) saham dengan nilai nominal Rp. 100 (seratus Rupiah) per saham, dengan menerbitkan Hak Memesan Efek Terlebih Dahulu ("PMHETD I"), dengan memperhatikan peraturan perundang-undangan yang berlaku dan peraturan yang berlaku di Pasar Modal, khususnya Peraturan Otoritas Jasa Keuangan Nomor 32/POJK.04/2015 tentang Penambahan Modal Perusahaan Terbuka dengan Memberikan Hak Memesan Efek Terlebih Dahulu sebagaimana diubah dengan Peraturan Otoritas Jasa Keuangan Nomor 14/POJK.04/2019 Tentang Perubahan Atas Peraturan Otoritas Jasa Keuangan Nomor 32/POJK.04/2015 Tentang Penambahan Modal Perusahaan Terbuka Dengan Memberikan Hak Memesan Efek Terlebih Dahulu, termasuk:
 - a. Menyetujui dan mengubah ketentuan Anggaran Dasar Perseroan sehubungan dengan peningkatan modal ditempatkan dan modal disetor Perseroan dalam rangka PMHETD I;
 - b. Memberikan wewenang dan kepada Direksi Perseroan untuk melaksanakan tindakan-tindakan yang diperlukan sehubungan dengan PMHETD I, yang mencakup:
 - I. Menetapkan realisasi jumlah saham yang akan dikeluarkan dengan

an invitation was posted on the Company's website, the Indonesia Stock Exchange and the easy.ksei e-proxy system. On October 1, 2021, a summary of the minutes was published on the Company's website, the Indonesia Stock Exchange, and the easy.ksei e-proxy system.

The resolutions of the Extraordinary GMS on September 29, 2021, are described as follows:

- i. Approval of the Company's Capital Increase by conduct an issuance of new shares from the portfolio with the maximum amount of 331.764.555 (three hundred thirty one million seven hundred sixty four thousand five hundred fifty five) shares with a nominal value of Rp.100 (one hundred Rupiah) per share, by issuing Pre-emptive Rights ("PMHETD I"), with due observance to the applicable laws and regulations in the Capital Market, based on the Financial Services Authority Regulation Number 32/POJK.04 /2015 concerning Increase in Capital of Public Companies by Providing Pre-emptive Rights as amended by Financial Services Authority Regulation Number 14/POJK.04/2019 concerning Amendments to Financial Services Authority Regulation Number 32/POJK.04/2015 concerning Increase in Capital of Public Companies by Granting Pre-emptive Rights, including:*
 - a. Approval of changes to the provisions of the Company's Articles of Association in relation to the increase in the issued and paid-up capital of the Company in the context of PMHETD I;*
 - b. Grant authority and to the Board of Directors of the Company to carry out the necessary actions in relation to the PMHETD which includes:*
 - i. Determine the realization of the number of shares to be issued with*

- persetujuan Dewan Komisaris Perseroan;
- ii. Menetapkan rasio Hak Memesan Efek Terlebih Dahulu (HMETD);
- iii. Menetapkan harga pelaksanaan HMETD;
- iv. Menetapkan jadwal PMHMETD I;
- c. Memberikan kuasa dan kewenangan kepada Dewan komisaris dan/atau Direksi Perseroan, dengan hak substitusi, untuk menyatakan jumlah saham yang dikeluarkan dan perubahan Anggaran Dasar Perseroan dan peraturan yang berlaku di bidang Pasar Modal, serta untuk melakukan semua dan setiap tindakan yang diperlukan sehubungan dengan PMHMETD I, termasuk tetapi tidak terbatas untuk:
 - i. Melakukan semua dan setiap tindakan yang diperlukan sehubungan dengan PMHMETD I, tanpa ada suatu tindakan yang dikecualikan, kesemuanya dengan memperhatikan ketentuan peraturan perundang-undangan yang berlaku dan peraturan yang berlaku di Pasar Modal;
 - ii. Menyatakan/menuangkan keputusan tersebut dalam aktaakta yang dibuat dihadapan Notaris, untuk mengubah dan/atau menyusun kembali ketentuan Pasal 4 ayat 2 Anggaran Dasar Perseroan atau Pasal 4 Anggaran Dasar Perseroan secara keseluruhan sesuai keputusan tersebut (termasuk menegaskan susunan pemegang saham dalam akta tersebut bilamana diperlukan), sebagaimana yang disyaratkan oleh serta sesuai dengan ketentuan perundang-undangan yang berlaku, yang selanjutnya untuk mengajukan permohonan kepada pihak/pejabat yang berwenang, untuk memperoleh persetujuan dan/atau menyampaikan pemberitahuan atas keputusan Rapat

- the approval of the Board of Commissioners of the Company;*
- ii. *Determine the ratio of Pre-emptive Rights (HMETD);*
- iii. *Determine the exercise price of the Pre-emptive Rights;*
- iv. *Establish PMHMETD I schedule;*
- c. *Grant power and authority to the Board of commissioners and/or Directors of the Company, with substitution rights to disclose the number of shares issued and changes to the Company's Articles of Association and applicable regulations in the Capital Market sector, as well as to execute all necessary actions in relation to PMHMETD I, including but not limited to:*
 - i. *To execute all necessary actions in relation with the PMHMETD I, without any exception being taken, all with due observance of the provisions of the prevailing laws and regulations stipulated in the Capital Market;*
 - ii. *To state/stipulate the deeds and its decision made before a Notary, to amend and/or rearrange the provisions of Article 4 paragraph 2 of the Company's Articles of Association or Article 4 of the Articles of Association comprehensively in accordance with the decision (including confirmation of the composition of shareholders in the deed if necessary) s required by the applicable laws and regulations, followed by submitting an application to the authorized party/official, to obtain approval and/or submit notification of the decisions of this Meeting*

ini dan/atau perubahan Anggaran Dasar Perseroan dalam keputusan Rapat ini, serta melakukan semua dan setiap tindakan yang diperlukan, sesuai dengan peraturan perundang-undangan yang berlaku.

Penyelenggaraan RUPS Tahunan dan RUPS Luar Biasa 29 September 2021 dihadiri oleh:

- Direksi
 - 1) Reinald Siswanto, Direktur Utama
 - 2) Firman Budidarma, Direktur Keuangan
 - 3) Irma Suntita, Direktur Independen
- Dewan Komisaris
 - 1) Donny Hartanto, Komisaris Utama
 - 2) Tonny Sutanto Mahadarta, Komisaris Independen
- Pemegang Saham: 77,21% dari jumlah keseluruhan 432.592.809 lembar saham hadir atau diwakili dalam Rapat.

Rapat Umum Pemegang Saham Luar Biasa (RUPSLB)

PT Wahana Interfood Nusantara Tbk menyelenggarakan RUPS Luar Biasa pada tanggal 19 Januari 2021, di Kota Bandung dengan agenda sebagai berikut:

- 1) Persetujuan untuk memperoleh fasilitas kredit, serta menjaminkan sebagian besar kekayaan bersih Perseroan dalam rangka memperoleh fasilitas pinjaman dari Bank Central Asia Tbk, dan/atau dari bank Lembaga lainnya.
- 2) Sebelum penyelenggaraan RUPS Luar Biasa diselenggarakan pada tanggal 11 Desember 2020, Perseroan melakukan pengumuman yang dimuat di situs Perseroan, Bursa Efek Indonesia dan sistem e-proxy easy.ksei. Pada tanggal 28 Desember 2020, dilakukan pemanggilan yang dimuat di situs Perseroan, Bursa Efek Indonesia dan sistem e-proxy easy.ksei. Pada tanggal 21 Januari 2021, dilakukan Pengumuman ringkasan risalah yang dimuat di situs Perseroan dan Bursa Efek

and/or changes to the Company's Articles of Association in the resolutions of this Meeting, as well as to take all and every necessary action in accordance with the prevailing laws and regulations.

The Annual GMS and Extraordinary GMS September 29, 2021 were attended by:

- *Board of Directors*
 - 1) *Reinald Siswanto, President Director*
 - 2) *Firman Budidarma, Director of Finance*
 - 3) *Irma Suntita, Independent Director*
- *Board of Commissioners*
 - 1) *Donny Hartanto, President Commissioner*
 - 2) *Tony Sutanto Mahadarta, Independent Commissioner*
- *Shareholders: 77.21% of the total 432.592.809 shares attended or represented at the Meeting.*

Extraordinary General Meeting of Shareholders (EGMS)

PT Wahana Interfood Nusantara Tbk held an Extraordinary GMS on January 19, 2021, in Bandung with the following agenda:

- 1) *Approval to pledge a large portion of the Company's assets in order to obtain loan facilities for the Company from PT Bank Central Asia Tbk, and/or from other institutional banks.*
- 2) *Prior to the Extraordinary GMS on December 11, 2020, the Company made an announcement which was published on the Company's website, the Indonesia Stock Exchange and easy.ksei e-proxy system. On December 28, 2020, an invitation was posted on the Company's website, the Indonesia Stock Exchange and the easy.ksei e-proxy system. On January 21, 2021, a summary of the minutes was published on the Company's website, the Indonesia Stock Exchange,*

Indonesia, dan sistem e-proxy easy.ksei.

Adapun keputusan RUPS Tahunan tanggal 19 Januari 2021, adalah sebagai berikut:

- I. Menyetujui untuk menjaminkan kekayaan Perseroan yang berjumlah lebih dari 50% (lima puluh persen) jumlah kekayaan bersih Perseroan dalam rangka mendapat fasilitas pinjaman bagi Perseroan, yang berasal dari PT Bank Central Asia Tbk atau bank lain baik dalam dan di luar negeri dan/atau pinjaman dari Lembaga keuangan dan/atau kreditor lainnya.
- II. Memberi persetujuan dan/atau ratifikasi kepada Direksi Perseroan untuk mengalihkan pinjaman utang atau fasilitas kredit yang telah diterima Perseroan antara lain dari PT Maybank Indonesia Tbk, dan PT OCBC NISP Tbk, kepada PT Bank Central Asia Tbk.
- III. Memberi wewenang dan kuasa kepada Direksi Perseroan untuk melakukan penjaminan kekayaan Perseroan yang berjumlah lebih dari 50% (lima puluh persen) jumlah kekayaan bersih Perseroan baik itu berupa persediaan barang, piutang, tanah dan bangunan, benda bergerak maupun benda tidak bergerak lainnya, dalam rangka memperoleh fasilitas pinjaman dari Perseroan yang berasal dari PT Bank Central Asia Tbk, maupun dari bank lain, baik bank di dalam negeri maupun bank luar negeri dan/atau kreditor lainnya sesuai peraturan perundang-undangan yang berlaku.

Penyelenggaraan RUPS Tahunan dan RUPS Luar Biasa 19 Januari 2021 dihadiri oleh:

- Direksi
 - 1) Reinald Siswanto, Direktur Utama
 - 2) Firman Budidarma, Direktur Keuangan
 - 3) Irma Suntita, Direktur Independen

and the easy.ksei e-proxy system.

The resolutions of the Annual GMS on January 19, 2021, are as follows:

- I. Approval to pledge a large portion of the Company's assets of more than 50% (fifty percent) to obtain loan facilities for the Company from PT Bank Central Asia Tbk, or other domestic and foreign banks and/or loan facilities from financial institutions and/or other creditors.*
- II. Approval and/or ratification to the Board of Directors of the Company to transfer debt loans or credit facilities received by the Company from PT Maybank Indonesia Tbk, and PT OCBC NISP Tbk, to PT Bank Central Asia.*
- III. Grant authority and power to the Board of Directors of the Company to pledge a large portion of the Company's net assets of more than 50% in the form of inventories, receivables, land and/or buildings, movable or other immovable assets, in order to obtain loan facilities from Companies originating from PT Bank Central Asia Tbk, as well as other banks, both domestic and foreign banks and/or other creditors in accordance with applicable laws and regulations.*

The Annual GMS and Extraordinary GMS January 19, 2021 were attended by:

- *Board of Directors*
 - 1) Reinald Siswanto, President Director*
 - 2) Firman Budidarma, Director of Finance*
 - 3) Irma Suntita, Independent Director*

- Dewan Komisaris
 - 1) Donny Hartanto, Komisaris Utama
 - 2) Tonny Sutanto Mahadarta, Komisaris Independen
- Pemegang Saham: 76,57% dari jumlah keseluruhan 428.988.904 lembar saham hadir atau diwakili dalam Rapat.

Pelaksanaan Rapat Umum Pemegang Saham tahun 2020

Di tahun 2020, Perseroan telah menyelenggarakan:

- 1 (satu) kali Rapat Umum Pemegang Saham Tahunan (RUPST) yang diselenggarakan pada tanggal 27 Agustus 2020.
- 1 (satu) kali Rapat Umum Pemegang Saham Luar Biasa (RUPSLB) yang diselenggarakan pada tanggal 27 Agustus 2020.

Rapat Umum Pemegang Saham Tahunan (RUPST)

PT Wahana Interfood Nusantara Tbk menyelenggarakan RUPS Tahunan untuk tahun buku 2019 pada tanggal 27 Agustus 2020, di Bandung dengan agenda sebagai berikut:

1. Persetujuan dan pengesahan Laporan Tahunan Perseroan tahun buku 2019 termasuk di dalamnya Laporan Kegiatan Perseroan, Laporan Pengawasan Dewan Komisaris dan Laporan Keuangan tahun buku 2019, serta pemberian pelunasan dan pembebasan tanggung jawab sepenuhnya (*acquit et decharge*) kepada seluruh anggota Direksi Perseroan dan Dewan Komisaris atas tindakan pengurusan dan tindakan pengawasan yang telah dijalankan selama tahun buku 2019.
2. Penetapan penggunaan Laba Bersih Perseroan untuk tahun buku 2019.
3. Penetapan gaji, honorarium dan tunjangan lainnya bagi anggota Direksi dan Dewan Komisaris Perseroan.
4. Penunjukan Kantor Akuntan Publik Terdaftar (termasuk Akuntan Publik Terdaftar yang tergabung dalam Kantor Akuntan Publik

- *Board of Commissioners*
 - 1) *Donny Hartanto, President Commissioner*
 - 2) *Tony Sutanto Mahadarta, Independent Commissioner*
- *Shareholders: 76.57% of the total 428.988.904 shares attended or represented at the Meeting.*

2020 General Meeting of Shareholders

In 2020, the Company has held:

- *1 (one) Annual General Meeting of Shareholders (AGMS) which was held on August 27, 2020.*
- *1 (one) Extraordinary General Meeting of Shareholders (EGMS) which was held on August 27, 2020.*

Annual General Meeting of Shareholders (AGMS)

PT Wahana Interfood Nusantara Tbk held the Annual GMS for the 2019 fiscal year on August 27, 2020, in Bandung with the following agenda:

1. *Approval and ratification of the Company's Annual Report for the fiscal year 2019, including the Company's Activity Report, the Board of Commissioners Supervisory Report and the 2019 Financial Report, as well as the full repayment and acquittal of responsibility (acquit et de charge) to the Directors and the Board of Commissioners of the Company for the management and supervision actions they carried out during the fiscal year 2019.*
2. *The determination of the Company's Net Profit Allocation for fiscal year 2019*
3. *The determination of salary, honorarium and other allowances for the members of Directors and Board of Commissioners of the Company.*
4. *The Appointment of a Registered Public Accountant Firm (including a Public Accountant who is a member of a Registered Public*

Terdaftar) yang akan mengaudit Laporan Keuangan Perseroan untuk tahun buku 2020, dan pemberian wewenang untuk menetapkan honorarium Akuntan Publik Terdaftar serta persyaratan lainnya.

Rapat Umum Pemegang Saham Luar Biasa (RUPSLB)

PT Wahana Interfood Nusantara Tbk menyelenggarakan RUPS Luar Biasa pada tanggal 27 Agustus 2020, di Bandung dengan agenda sebagai berikut:

1. Persetujuan perubahan Anggaran Dasar Perseroan untuk disesuaikan dengan ketentuan POJK No. 14/POJK.04/2019 tentang Perubahan Atas Peraturan Otoritas Jasa Keuangan Nomor 32/POJK.04/2019 Tentang Penambahan Modal Perusahaan Terbuka Dengan Memberikan Hak Memesan Efek Terlebih Dahulu, POJK 15/2020 dan POJK No. 16/POJK.04/2020 tentang Pelaksanaan Rapat Umum Pemegang Saham Perusahaan Terbuka Secara Elektronik.

Sebelum penyelenggaraan RUPS Tahunan RUPS Luar Biasa diselenggarakan pada tanggal 27 Agustus 2020, Perseroan melakukan pengumuman yang diiklankan di koran Harian Ekonomi Neraca pada tanggal 21 Juli 2020, serta dimuat di situs Perseroan dan Bursa Efek Indonesia. Pada tanggal 21 Juli 2020, dilakukan pemanggilan yang diiklankan di koran Harian Ekonomi Neraca, serta dimuat di situs Perseroan dan Bursa Efek Indonesia.

Pada tanggal 31 Agustus 2020, dilakukan Pengumuman ringkasan risalah yang diiklankan di koran Harian Ekonomi Neraca, serta dimuat di situs Perseroan dan Bursa Efek Indonesia.

Accountant Firm) to audit the Company's Financial Statements for the 2021 fiscal year, and granting authority to determine the honorarium of the Public Accountant as well as other requirements.

Extraordinary General Meeting of Shareholders (EGMS)

PT Wahana Interfood Nusantara Tbk held an Extraordinary GMS on August 27, 2020, in Bandung with the following agenda:

1. *Approval of the amendments to the Company's Articles of Association in order to comply with the provisions of POJK No. 14/POJK.04/2019 on Amendments to Financial Services Authority Regulation No. 32/POJK.04/2019 regarding Capital Increases for Public Companies by Granting Pre-emptive Rights, POJK 15/2020 and POJK No. 16/POJK.04/2020 on the Implementation of General Meeting of Shareholders of Public Companies by Electronic Means.*

Prior to the Annual GMS and the Extraordinary GMS on August 27, 2020, the Company made an announcement which was published on the "Ekonomi Neraca" daily newspaper on July 21, 2020, as well as on the Company's website and in the Indonesia Stock Exchange. On July 21, 2020, an invitation was made, which was published on the "Ekonomi Neraca" daily newspaper, the Company's website as well as in the Indonesia Stock Exchange.

On August 31, 2020 a summary of the minutes was made and it was published on the "Ekonomi Neraca" daily newspaper, the Company's website as well as in the Indonesia Stock Exchange.

Adapun keputusan RUPS Tahunan tanggal 27 Agustus 2020, adalah sebagai berikut:

1. Mata Acara Pertama Rapat:
Menyetujui dan mengesahkan Laporan Tahunan Perseroan tahun buku 2019 termasuk di dalamnya Laporan Kegiatan Perseroan, Laporan Pengawasan Dewan Komisaris dan Laporan Keuangan tahun buku 2019, serta memberikan pelunasan dan pembebasan tanggung jawab sepenuhnya (*acquit et decharge*) kepada anggota Dewan Komisaris dan Direksi Perseroan atas tindakan pengawasan dan pengurusan yang telah dilakukan, sepanjang tindakan-tindakan tersebut tercermin dalam Laporan Tahunan tersebut.
2. Mata Acara Kedua Rapat:
Menyetujui penggunaan laba bersih Perseroan tahun buku 2019 sebagai berikut:
 - a. Tidak membagikan dividen tunai kepada para pemegang saham Perseroan;
 - b. sebesar Rp. 100.500.000 disisihkan dan dibukukan sebagai dana cadangan;
 - c. sebesar Rp. 7.856.708.221 dimasukkan dan dibukukan sebagai laba ditahan.
3. Mata Acara Ketiga Rapat:
 - a. Menetapkan gaji dan/atau tunjangan lainnya bagi anggota Dewan Komisaris Perseroan untuk tahun buku 2020, sebesar sama dengan tahun buku sebelumnya (tahun buku 2019), dan memberikan wewenang kepada Komisaris Utama untuk menetapkan alokasinya, dengan memperhatikan rekomendasi dari Komite Nominasi dan Remunerasi.
 - b. Memberikan wewenang kepada Dewan Komisaris Perseroan untuk menetapkan gaji dan/atau tunjangan bagi anggota Direksi Perseroan.
4. Mata Acara Keempat Rapat:
Memberikan wewenang dan kuasa kepada Dewan Komisaris Perseroan, untuk menunjuk Akuntan Publik, dengan kriteria Independen

The resolutions of the Annual GMS on August 27, 2020, are described as follows:

1. *First Agenda:*
Approval and ratification of the Company's Annual Report for the fiscal year 2019, including the Company's Activity Report, the Board of Commissioners Supervisory Report and the 2019 Financial Report, as well as the full repayment and acquittal of responsibility (acquit et de charge) to the Directors and the Board of Commissioners of The Company for the management and supervision actions they carried out as long as these actions are reflected in the Annual Report.
2. *Second Agenda:*
To approve the allocation of the Company's net profit for the fiscal year 2019 as described as follows:
 - a. *Not cash dividends to the Company's shareholders*
 - b. *Allocated and recorded an amount of Rp. 100.500.000.000 as a reserve fund;*
 - c. *Allocated and recorded an amount of Rp. 7.856.708.221 as retained earnings.*
3. *Third Agenda*
 - a. *To determine the honorarium and/or other allowances for the members of the Company's Board of Commissioners for the 2020 fiscal year, with the same amount as the previous fiscal year (2020), and to grant authority to the President Commissioner to determine the allocation, by considering the recommendations of the Nomination and Remuneration Committee.*
 - b. *To grant authority to the Company's Board of Commissioners to determine the salary and/or allowances for the members of the Company's Board of Directors.*
4. *Fourth Agenda*
To grant authority and power to the Company's Board of Commissioners, to appoint a Public Accountant, an Independent

dan terdaftar di Otoritas Jasa Keuangan, yang akan mengaudit laporan keuangan Perseroan untuk tahun buku 2020, oleh karena sedang dipertimbangkan dan dievaluasi untuk penunjukan Akuntan Publik lebih lanjut, serta untuk menetapkan honorarium Akuntan Publik tersebut, dan menetapkan syarat-syarat sehubungan dengan penunjukan dan pemberhentian Akuntan Publik tersebut, serta penunjukkan Akuntan Publik pengganti dalam hal terdapat penggantian Akuntan Publik yang bersangkutan.

Adapun keputusan RUPS Luar Biasa tanggal 27 Agustus 2020, adalah sebagai berikut:

- I. Menyetujui perubahan Anggaran Dasar Perseroan dalam rangka penyesuaian dengan ketentuan POJK Nomor 14/POJK.04/2019 tentang Perubahan Atas Peraturan Otoritas Jasa Keuangan Nomor 32/POJK.04/2015 Tentang Penambahan Modal Perusahaan Terbuka Dengan Memberikan Hak Memesan Efek Terlebih Dahulu, POJK Nomor 15/POJK.04/2020 tentang Rencana dan Penyelenggaraan Rapat Umum Pemegang Saham Perusahaan, dan POJK Nomor 16/POJK.04/2020 tentang Pelaksanaan Rapat Umum Pemegang Saham Perusahaan Terbuka Secara Elektronik, sebagaimana telah dijelaskan dalam Rapat;
- II. Menyetujui untuk memberikan wewenang dan kuasa kepada Direksi Perseroan, dengan hak substitusi untuk melakukan segala dan setiap tindakan yang diperlukan sehubungan dengan keputusan tersebut dalam akta-akta yang dibuat dihadapan Notaris, untuk mengubah dan/atau menyusun kembali seluruh ketentuan Anggaran Dasar Perseroan sesuai keputusan tersebut (termasuk menegaskan susunan pemegang saham dalam akta tersebut bilamana diperlukan), sebagaimana yang diisyaratkan oleh serta sesuai dengan ketentuan perundangundangan yang

one, and registered at the Financial Services Authority, that will audit the Company's financial report for the 2020 fiscal year, as there is pending consideration and evaluation for further appointment of a Public Accountant, as well as to determine the stipend for the Public Accountant and the terms in connection with the appointment and dismissal of the Public Accountant, or the Substitute Public Accountant in the event of his or her replacement.

The resolutions of the Extraordinary GMS on August 27, 2020 are described as follows:

- I. Approval of the amendments to the Company's Articles of Association in order to comply with the provisions of POJK No. 14/POJK.04/2019 on Amendments to Financial Services Authority Regulation No. 32/POJK.04/2019 regarding Capital Increases for Public Companies by Granting Pre-emptive Rights, POJK 15/2020 and POJK No. 16/POJK.04/2020 on the Implementation of General Meeting of Shareholders of Public Companies by Electronic Means.*
- II. Grant power and authority to the Board of Directors of the Company, with substitution rights to to execute all necessary actions related to the resolutions in the notarial deed, to amend and/or rearrange the entire provisions of the Company's Articles of Association in accordance with the resolutions (including confirmation of the composition of shareholders in the deed if deemed necessary), in accordance with the applicable*

berlaku, yang selanjutnya untuk mengajukan permohonan persetujuan dan/atau menyampaikan pemberitahuan atas keputusan Rapat ini, kepada instansi yang berwenang, serta melakukan semua dan setiap tindakan yang diperlukan, sesuai dengan peraturan perundang-undangan yang berlaku.

Penyelenggaraan RUPS Tahunan dan RUPS Luar Biasa 27 Agustus 2020 dihadiri oleh:

- Direksi
 - 1) Reinald Siswanto, Direktur Utama
 - 2) Firman Budidarma, Direktur Keuangan
 - 3) Irma Suntita, Direktur Independen
- Dewan Komisaris
 - 1) Donny Hartanto, Komisaris Utama
 - 2) Tony Sutanto Mahadarta, Komisaris Independen
- Pemegang Saham: 67,68% dari jumlah keseluruhan 379.178.170 lembar saham hadir atau diwakili dalam Rapat.

laws and regulations, which will be used in the future for approval submission and/or deliver notification of the resolutions of this Meeting, to the authorized agency, and to execute all necessary actions, in accordance with the applicable laws and regulations.

The Annual GMS and Extraordinary GMS August 27, 2020 were attended by:

- *Board of Directors*
 - 1) *Reinald Siswanto, President Director*
 - 2) *Firman Budidarma, Director of Finance*
 - 3) *Irma Suntita, Independent Director*
- *Board of Commissioners*
 - 1) *Donny Hartanto, President Commissioner*
 - 2) *Tony Sutanto Mahadarta, Independent Commissioner*
- *Shareholders: 67,68% of the total 379.178.170 shares attended or represented at the Meeting.*

DEWAN KOMISARIS

BOARD OF COMMISSIONERS



Dewan Komisaris Perseroan terdiri dari dua orang termasuk Presiden Komisaris dan Komisaris Independen. Jumlah Komisaris Independen Perseroan telah sesuai dengan ketentuan yang tertuang dalam Peraturan Otoritas Jasa Keuangan Nomor 33/POJK.04/2014 tentang Direksi dan Dewan Komisaris Emiten atau Perusahaan Publik, yaitu wajib paling kurang 30% dari jumlah seluruh anggota Dewan Komisaris.

Kriteria Penunjukan Komisaris Independen

Kriteria penunjukan Komisaris Independen Perseroan sudah selaras dengan kriteria yang ditentukan dalam Peraturan Otoritas Jasa Keuangan Nomor 33/POJK.04/2014 tentang Direksi dan Dewan Komisaris Emiten atau Perusahaan Publik, yaitu:

1. Tidak bekerja untuk, atau memiliki wewenang untuk merencanakan, memimpin, mengendalikan, atau mengawasi kegiatan

The Company's Board of Commissioners consists of one President Commissioner and one Independent Commissioner. The number of the Company's Independent Commissioners has complied with the provisions of the Financial Services Authority Regulation Number 33/POJK.04/2014 regarding the Directors and Board of Commissioners of the Issuer or Public Company, that the Company shall have an Independent Commissioner at least 30% of the total members of the Board of Commissioners.

Criteria for Independent Commissioners

The Company's Independent Commissioners is in line with the criteria specified in the Financial Services Authority Regulation Number 33/POJK.04/2014 regarding the Directors and Board of Commissioners of the Issuer or Public Company:

1. *Not an individual who worked or had the authority and responsibility to plan, lead, control or supervise the*

Perseroan selama 6 bulan sebelum pengangkatannya, kecuali dalam kasus komisaris independen yang diangkat kembali;

2. Tidak secara langsung atau tidak langsung memiliki saham di Perseroan;
3. Tidak memiliki afiliasi dengan Perseroan atau pemegang saham mayoritas atau salah satu anggota Dewan Komisaris atau Direksi;
4. Tidak memiliki hubungan kerja/ profesional langsung atau tidak langsung dengan Perseroan.

Board Manual Dewan Komisaris

Dalam menjalankan tugas dan tanggung jawabnya, Dewan Komisaris mengacu kepada *Board Manual* yang telah disahkan oleh Dewan Komisaris dan Direksi. Dalam *Board Manual* tersebut, keberadaan dan peran Dewan Komisaris diatur dengan beberapa aspek mencakup:

- Tugas dan kewajiban Dewan Komisaris;
- Hak dan wewenang Dewan Komisaris;
- Keanggotaan Dewan Komisaris;
- Persyaratan Anggota Dewan Komisaris;
- Rangkap jabatan anggota Dewan Komisaris
- Masa jabatan anggota Dewan Komisaris;
- Pemberhentian anggota Dewan Komisaris
- Pengunduran diri anggota Dewan Komisaris;
- Kekosongan jabatan anggota Dewan Komisaris;
- Komisaris Independen;
- Etika jabatan Dewan Komisaris;
- Rapat Dewan Komisaris;
- Organ pendukung Dewan Komisaris;
- Pertanggungjawaban Dewan Komisaris.

Company's activities 6 months prior to his appointment, unless there is a reappointment of an independent commissioner;

2. *Does not directly or indirectly own shares at the Company;*
3. *Does not have an affiliation with the Company, or with the members of Board of Commissioners and Directors as well as Majority Shareholders*
4. *Does not have a direct or indirect business affiliation with the Company.*

Board Manual of the Board of Commissioners

In carrying out its duties and responsibilities, the Board of Commissioners refers to the Board Manual which is established by the Board of Commissioners and the Board of Directors. In the Board Manual, the existence and role of the Board of Commissioners are regulated with several aspects including:

- *Duties and obligations of the Board of Commissioners;*
- *Rights and authorities of the Board of Commissioners;*
- *Membership of the Board of Commissioners;*
- *Requirements for the Board of Commissioners;*
- *Concurrent positions for members of the Board of Commissioners*
- *Term of office of members of the Board of Commissioners;*
- *Dismissal of members of the Board of Commissioners*
- *Resignation of members of the Board of Commissioners;*
- *Vacancies in the positions of members of the Board of Commissioners;*
- *Independent Commissioner;*
- *Board of Commissioners position ethics;*
- *Board of Commissioners meeting;*
- *Supporting organs of the Board of Commissioners;*
- *Accountability of the Board of Commissioners.*

Persyaratan Tidak Adanya Konflik Kepentingan

Setiap konflik kepentingan atau kepentingan yang jelas antara Perseroan dan anggota Dewan Komisaris harus dihindari. Dewan Komisaris Perseroan bertanggung jawab untuk memastikan bahwa terdapat aturan untuk menghindari konflik kepentingan dari setiap anggota. Ketika konflik muncul, Dewan Komisaris juga bertanggung jawab untuk memastikan bahwa penanganannya telah mematuhi semua hukum dan peraturan.

Masa Jabatan Dewan Komisaris

Anggota Dewan Komisaris diangkat dan diberhentikan oleh RUPS. 1 (satu) periode masa jabatan anggota Dewan Komisaris paling lama 5 (lima) tahun atau sampai penutupan RUPS Tahunan pada akhir 1 (satu) periode masa jabatan yang dimaksud. Setelah masa jabatannya berakhir anggota Dewan Komisaris dapat diangkat kembali sesuai dengan keputusan RUPS, dengan menginginkan ketentuan peraturan perundangan yang berlaku.

Komposisi dan Susunan Keanggotaan Dewan Komisaris Tahun 2021

Dewan Komisaris Perseroan terdiri dari dua orang termasuk Presiden Komisaris dan Komisaris Independen. Berikut susunan keanggotaan Dewan Komisaris per 31 Desember 2021.

Requirements for Conflict of Interest

Any conflict of interest or clear interest between the Company and the members of the Board of Commissioners must be avoided. The Board of Commissioners are responsible for ensuring that there are rules to avoid conflicts of interest of each member. When conflicts arise, the Board of Commissioners are also responsible to ensure that their handling has complied with all laws and regulations.

Term of Office of the Board of Commissioners

Members of the Board of Commissioners are appointed and dismissed by the GMS. 1 (one) term of office for the members of the Board of Commissioners lasts a maximum of 5 (five) years or until the closing of the Annual GMS at the end of the 1 (one) term of office mentioned. After their term of office ends, members of the Board of Commissioners may be reappointed in accordance with the resolutions of the GMS, with due observance of the provisions of the applicable laws and regulations.

Composition and Membership of the Board of Commissioners in 2021

The Company's Board of Commissioners consists of two people including the President Commissioner and Independent Commissioner. The composition of the membership of the Board of Commissioners as of December 31, 2021 is as follows:

Susunan Dewan Komisaris per 31 Desember 2021

Composition of the Board of Commissioners as of December 31, 2021

Nama <i>Name</i>	Jabatan <i>Positions</i>	Dasar Pengangkatan <i>Basis of Appointment</i>	Masa Jabatan <i>Term of Office</i>
Donny Hartanto	Komisaris Utama <i>President Commissioner</i>	Deed No. 3 January 07, 2019	2019-2024
Tonny Sutanto Mahadarta	Komisaris Independen <i>Independent Commissioner</i>	Deed No. 3 January 07, 2019	2019-2024

Profil seluruh anggota Dewan Komisaris dapat dilihat pada bab Profil Perusahaan pada Laporan Tahunan ini. Di sepanjang tahun 2021, tidak terdapat perubahan atau pergantian komposisi Dewan Komisaris Perseroan.

Tugas dan Kewajiban Dewan Komisaris

Sesuai dengan Board Manual PT Wahana Interfood Nusantara Tbk., Dewan Komisaris bertugas untuk melakukan pengawasan atas kebijakan pengurusan, jalannya pengurusan pada umumnya baik mengenai Perseroan maupun usaha Perseroan, dan memberikan nasihat kepada Direksi untuk kepentingan Perseroan dan sesuai dengan maksud dan tujuan Perseroan. Dalam menjalankan tugas tersebut, Dewan Komisaris berkewajiban untuk:

- Melakukan tugas pengawasannya dengan itikad baik, kehati-hatian, dan bertanggung-jawab.
- Menelaah dan mengesahkan Rencana Kerja dan Anggaran Tahunan Perseroan sebelum tahun buku berikutnya dimulai.
- Meneliti dan menelaah laporan berkala dan laporan tahunan yang disiapkan Direksi.
- Membuat risalah rapat Dewan Komisaris dan menyimpan salinannya.
- Melaporkan kepada Perseroan mengenai kepemilikan sahamnya (dan/atau keluarganya) pada Perseroan dan Perseroan lain.
- Membuat laporan atas tugas pengawasan yang telah dilakukan selama tahun buku dan memberikan laporan tersebut kepada RUPS.
- Untuk mendukung efektivitas pelaksanaan tugas dan tanggung jawabnya, Dewan Komisaris wajib membentuk Komite Audit dan dapat membentuk komite lainnya.
- Melakukan evaluasi atas kinerja komite yang membantu pelaksanaan tugas dan tanggung jawab Dewan Komisaris.

The profiles of all members of the Board of Commissioners can be seen in the Company Profile chapter of this Annual Report. In 2021, there was no change or replacement in the composition of the Board of Commissioners of the Company.

Duties and Responsibilities of the Board of Commissioners

In accordance with the Board Manual of PT Wahana Interfood Nusantara Tbk., the duties of the Board of Commissioners are to supervise the management policies, the general management of both Company and its business, and provide recommendation to the Board of Directors for the benefit of the Company in accordance with the Company's objectives. In carrying out the duties, the Board of Commissioners are obliged to:

- *Perform their supervisory duties with good faith, prudence, and responsibility.*
- *Review and validate the Company's Action Plan and Annual Budget before the financial year changes.*
- *Verify and analyze periodic and annual reports prepared by the Board of Directors.*
- *Create the minutes of the Board of Commissioners' meeting and make a copy of it.*
- *Report to the Company regarding their share ownership (and/or their families) in the Company and other companies.*
- *Make a report on the supervisory duties having been carried out during the fiscal year and submit the report to the GMS.*
- *Support the effectiveness of the duties and responsibilities implementation, the Board of Commissioners is required to establish an Audit Committee and other committees as needed.*
- *Evaluate the performance of the committees that provide assistance during the implementation of duties and responsibilities of the Board of Commissioners.*

- Memiliki dan memelihara pedoman dan tata tertib kerja Dewan Komisaris.
- Dalam melaksanakan fungsi pengawasannya, Dewan Komisaris tidak boleh turut serta dalam mengambil keputusan operasional.

Komisaris Independen

Peraturan OJK No. 33/POJK04/2014 tentang Direksi dan Dewan Komisaris Emiten atau Perusahaan Publik menegaskan keberadaan Komisaris Independen adalah bagian dari organ Dewan Komisaris yang berasal dari luar perusahaan, dengan komposisi jumlah Komisaris Independen wajib paling kurang 30% dari jumlah seluruh anggota Dewan Komisaris. Calon Komisaris Independen harus memenuhi persyaratan sebagai berikut:

- Komisaris Independen adalah Anggota Dewan Komisaris yang berasal dari luar Perseroan dan memenuhi persyaratan sebagai Komisaris Independen sebagaimana dimaksud dalam peraturan perundang-undangan yang berlaku.
- Komisaris Independen Perseroan wajib memenuhi persyaratan sebagai berikut:
 - Bukan merupakan orang yang bekerja atau mempunyai wewenang dan tanggung jawab untuk merencanakan, memimpin, mengendalikan atau mengawasi kegiatan Perseroan dalam kurun waktu 6 (enam) bulan terakhir.
 - Tidak mempunyai saham Perseroan baik langsung maupun tidak langsung.
 - Tidak memiliki hubungan afiliasi dengan Perseroan, anggota Dewan Komisaris, anggota Direksi atau Pemegang Saham Utama Perseroan.
 - Tidak memiliki hubungan usaha baik langsung maupun tidak langsung yang berkaitan dengan kegiatan usaha Perseroan.

- *Have and maintain the guidelines and work procedures of the Board of Commissioners.*
- *In carrying out its supervisory function, the Board of Commissioners may not participate in making operational decisions.*

Independent Commissioner

OJK Regulation No. 33/POJK04/2014 concerning the Board of Directors and Board of Commissioners of The Issuers or Public Companies emphasizes that the existence of Independent Commissioner is part of the Board of Commissioners whom the Company brings from outside the Company, with the number of Independent Commissioners must be at least 30% of the total members of the Board of Commissioners. The Independent Commissioners must meet the following requirements:

- Independent Commissioner refers to members of Board of Commissioners from outside of the Company and qualified to be an independent commissioner as stipulated in the applicable laws and regulations.*
- The Independent Commissioner of the Company must meet the following requirements:*
 - *Not an individual who worked or had the authority and responsibility to plan, lead, control or supervise the Company's activities within the last 6 months.*
 - *Does not own the Company's shares either directly or indirectly;*
 - *Does not have an affiliation with the Company, or with the members of Board of Commissioners and Directors as well as Majority Shareholders*
 - *Does not have any business affiliation, which is directly or indirectly associated with the Company' business activities.*

- c. Jika Dewan Komisaris hanya terdiri dari 2 (dua) orang anggota Dewan Komisaris, 1 (satu) diantaranya adalah Komisaris Independen.
- d. Jika Dewan Komisaris terdiri lebih dari 2 (dua) orang anggota Dewan Komisaris, jumlah Komisaris Independen wajib paling kurang 30% (tiga puluh persen) dari jumlah seluruh anggota Dewan Komisaris.
- e. Komisaris Independen yang telah menjabat selama 2 (dua) periode masa jabatan, dapat diangkat kembali pada periode selanjutnya sepanjang Komisaris Independen tersebut menyatakan dirinya tetap independen kepada RUPS.

Kewenangan Dewan Komisaris

Dalam menjalankan tugasnya Dewan Komisaris memiliki wewenang untuk mengakses semua dokumen, mengunjungi lokasi Perseroan dan berbicara dengan karyawan Perseroan. Dewan Komisaris juga memiliki wewenang untuk melakukan pemeriksaan atas informasi yang disiapkan oleh Direksi sehubungan dengan setiap transaksi material dan/atau transaksi afiliasi yang akan dilakukan oleh Perseroan.

Laporan Singkat Pelaksanaan Tugas Dewan Komisaris Tahun 2021

Pada tahun 2021, Dewan Komisaris melaksanakan berbagai kegiatan diantaranya:

1. Menyelenggarakan enam kali rapat Dewan Komisaris.
2. Menyelenggarakan enam kali rapat gabungan Dewan Komisaris dengan Direksi.
3. Memberikan evaluasi terhadap kinerja kantor akuntan publik yang telah mengaudit buku Perseroan tahun 2020.
4. Memberikan rekomendasi penunjukan kantor akuntan publik untuk tahun buku 2021.

- c. *If the Board of Commissioners only consists of 2 (two) members, 1 (one) of them shall be an Independent Commissioner.*
- d. *If the Board of Commissioners consists of more than 2 (two) members, the number of Independent Commissioners must be at least 30% (thirty percent) of the total members of the Board of Commissioners.*
- e. *Independent Commissioners who have served for 2 (two) terms of office, may be reappointed in the next period as long as the Independent Commissioner declares him/herself to be independent at the GMS.*

Authority of the Board of Commissioners

In carrying out its duties, the Board of Commissioners has the authority to access all documents, visit the Company's locations and talk to the Company's employees. The Board of Commissioners also has the authority to examine the information prepared by the Board of Directors in relation with any material transactions and/or affiliated transactions of the Company.

Brief Report on the Implementation of the Duties of the Board of Commissioners in 2021

In 2021, the Board of Commissioners will carry out various activities including:

1. *Held six meetings of the Board of Commissioners.*
2. *Held six joint meetings between the Board of Commissioners and the Board of Directors.*
3. *Provide an evaluation performance of a public accounting firm that has audited the Company's 2020 book.*
4. *Provide recommendations for the appointment of a public accounting firm for the 2021 fiscal year.*

Penilaian Kinerja Komite di Bawah Dewan Komisaris

Dewan Komisaris dibantu oleh Komite Audit dan Komite Nominasi dan Remunerasi. Dewan Komisaris menilai komite-komite yang dipimpin oleh Komisaris Independen tersebut telah menjalankan tugas dan tanggung jawab dengan baik. Tahun 2021, Komite Audit telah melakukan tugas yang harus dijalankan sebagaimana tertera pada Piagam Komite Audit termasuk melakukan penilaian terhadap perencanaan, pelaksanaan serta hasil audit yang dilakukan oleh Auditor Internal, melakukan evaluasi terhadap pelaksanaan pemberian jasa audit atas informasi keuangan historis tahunan oleh Akuntan Publik dan Kantor dan Kantor Akuntan Publik yang akan melakukan audit buku Perseroan tahun buku 2021. Komite Nominasi dan Remunerasi juga telah membantu Dewan Komisaris dalam melakukan evaluasi kinerja Dewan Komisaris dan Direksi Perseroan.

Hasil Penilaian

Di tahun 2021, Komite Audit telah menyelesaikan program rencana kerjanya kepada Dewan Komisaris, dan menindaklanjuti rekomendasi mereka. Atas hal ini, penilaian yang dijalankan menemukan bahwa mereka telah memastikan efisiensi dan efektivitas kegiatan pelaporan dan manajemen risiko keuangan Perusahaan, dan memberikan jaminan yang memadai atas proses dan operasional terkait. Dewan Komisaris menyimpulkan bahwa Komite Audit telah bekerja secara efektif pada tahun 2021, namun tetap mendorong untuk terus meningkatkan kinerja mereka pada tahun 2022.

Pengangkatan dan Pemberhentian Komisaris

Berdasarkan Pasal 14 anggaran dasar Perseroan, kewenangan mengangkat dan memberhentikan anggota Dewan Komisaris ada pada RUPS. Komisaris Perseroan ditunjuk oleh RUPS

Performance Assessment of Committees Under the Board of Commissioners

In carrying out its duties, the Board of Commissioners are assisted by the Audit Committee as well as Nomination and Remuneration Committee. The Board of Commissioners assesses that the committees led by the Independent Commissioner have carried out their duties and responsibilities well. In 2021, the Audit Committee has carried out the tasks according to Audit Committee Charter including to conduct an assessment of planning, implementation and results of audits conducted by the Internal Auditors, evaluate the implementation of the provision of audit services on annual historical financial information by Public Accountant and Public Accounting Firm that will conduct an audit of the Company's books for the 2021 fiscal year. The Nomination and Remuneration Committee has also assisted the Board of Commissioners to evaluate the performance of the Company's Board of Commissioners and Directors.

Assessment Results

In 2021, the Audit Committee has completed its action plan program to the Board of Commissioners, and followed up on their recommendations. In this regard, the assessment carried out found that they have ensured the efficiency and effectiveness of the Company's financial risk management and reporting activities, and provided adequate assurance on related processes and operations. The Board of Commissioners concludes that the Audit Committee has worked effectively in 2021, while still trying to improve its performance in 2022.

Appointment and Dismissal of Commissioners

Based on Article 14 of the Company's articles of association, the authority to appoint and dismiss members of the Board of Commissioners rests with the GMS. The Commissioners of the

untuk bekerja selama jangka waktu yang ditentukan dalam RUPS dimaksud sampai dengan penutupan RUPS Tahunan ketiga setelah penunjukan Komisaris yang bersangkutan. RUPS berhak memberhentikan seorang Komisaris kapan saja sebelum jangka waktu berakhir. Komisaris Independen yang telah menjabat selama 2 (dua) periode, dapat diangkat kembali dengan syarat yang bersangkutan memberikan pernyataan independensi mereka. Komisaris menjalani proses orientasi tentang Perseroan setelah resmi ditunjuk.

Company are appointed by the GMS to work for the period specified in the GMS until the closing of the third Annual GMS after the appointment of the Commissioner concerned. The GMS has the right to dismiss a Commissioner at any time before the end of the term. Independent Commissioners who have served for two periods, may be reappointed on condition that they provide a statement of their independence. Commissioners undergo an orientation about the Company following their appointment.

DIREKSI

BOARD OF DIRECTORS



Direksi bertugas dan bertanggung jawab penuh terhadap pengelolaan Perseroan. Direksi Perseroan dipimpin oleh seorang Presiden Direktur yang memiliki tugas utama sebagai *primus inter pares* atau mengkoordinasikan kegiatan Direksi dalam melakukan pengelolaan Perseroan.

Board Manual Direksi

Dalam menjalankan tugas dan tanggung jawabnya, Direksi mengacu kepada *Board Manual* yang telah disahkan oleh Dewan Komisaris dan Direksi. Dalam *Board Manual* tersebut, keberadaan dan peran Direksi diatur dengan beberapa aspek mencakup:

- Tugas dan kewajiban Direksi;
- Hak dan wewenang Direksi;
- Keanggotaan Direksi;
- Persyaratan anggota Direksi;
- Rangkap jabatan anggota Direksi;

The Board of Directors is in charge and fully responsible for the management of the Company. The Board of Directors of the Company is led by a President Director whose main task as primus inter pares or to organize the activities of the Board of Directors in managing the Company.

Board Manual of the Board of Directors

In carrying out its duties and responsibilities, the Board of Directors refers to the Board Manual which is established by the Board of Commissioners and the Board of Directors. In the Board Manual, the existence and role of the Board of Directors are regulated with several aspects including:

- *Duties and obligations of the Board of Directors;*
- *Rights and authorities of the Board of Directors;*
- *Membership of the Board of Directors;*
- *Requirements for the Board of Directors;*
- *Concurrent positions for members of the Board of Directors;*

- Masa jabatan anggota Direksi;
- Pemberhentian anggota Direksi;
- Pengunduran diri anggota Direksi;
- Kekosongan jabatan anggota Direksi:
- Etika jabatan Direksi;
- Rapat Direksi;
- Organ pendukung Direksi:
- Pertanggungjawaban Direksi;
- Hubungan antara Direksi dan Dewan Komisaris.

Masa Jabatan Direksi

Sesuai dengan Akta Perseroan No. 161 Tahun 2019, anggota Direksi diangkat untuk masa jabatan tertentu dan dapat diangkat kembali. 1 (satu) periode masa jabatan anggota Direksi paling lama 5 (lima) tahun atau sampai penutupan RUPS Tahunan pada akhir 1 (satu) periode masa jabatan yang dimaksud.

Komposisi dan Susunan Direksi Tahun 2021

Direksi Perseroan terdiri dari tiga orang termasuk Direktur Utama, Direktur Keuangan dan Direktur Independen. Berikut susunan keanggotaan Direksi per 31 Desember 2021

- *Term of office of members of the Board of Directors;*
- *Dismissal of members of the Board of Directors;*
- *Resignation of members of the Board of Directors;*
- *Vacancies in the positions of members of the Board of Commissioners; Independent Commissioner;*
- *Board of Directors position ethics;*
- *Board of Directors meeting;*
- *Supporting organs of the Board of Commissioners;*
- *Accountability of the Board of Directors;*
- *Relationship between the Board of Directors and the Board of Commissioners.*

Term of Office of the Board of Directors

In accordance with the Company Deed No. 161 of 2019, members of the Board of Directors are appointed for a certain period and may be reappointed. 1 (one) term of office for members of the Board of Directors lasts a maximum of 5 (five) years or until the closing of the Annual GMS at the end of the 1 (one) term of office mentioned.

Composition and Composition of the Board of Directors in 2021

The Company's Board of Directors consists of three people including the President Director, Finance Director and Independent Director. The following is the composition of the Board of Directors membership as of December 31, 2021

Susunan Direksi per 31 Desember 2021

Composition of the Board of Directors as of December 31, 2021

Nama <i>Name</i>	Jabatan <i>Positions</i>	Dasar Pengangkatan <i>Basis of Appointment</i>	Masa Jabatan <i>Term of Office</i>
Reinald Siswanto	Direktur Utama <i>President Director</i>	Akta No. 3 tanggal 07 Januari 2019 <i>Deed No. 3 January 07 2019</i>	2019-2024
Firman Budidarma	Direktur Keuangan <i>Director of Finance</i>	Akta No. 3 tanggal 07 Januari 2019 <i>Deed No. 3 January 07 2019</i>	2019-2024
Irma Suntita	Direktur Independen <i>Independent Director</i>	Akta No. 3 tanggal 07 Januari 2019 <i>Deed No. 3 January 07 2019</i>	2019-2024

Profil seluruh anggota Dewan Komisaris dapat dilihat pada bab Profil Perusahaan pada Laporan Tahunan ini.

Tugas dan Kewajiban Direksi

Direksi wajib untuk melakukan tugas dengan itikad baik, kehati-hatian dan penuh tanggung jawab untuk kepentingan Perseroan, sesuai dengan maksud dan tujuan Perseroan serta ketentuan peraturan perundang-undangan serta memastikan kesinambungan usaha Perseroan. Tugas utama Direksi dapat diklasifikasikan menjadi:

- **Kepengurusan:** menyusun Visi, Misi dan program rencana kerja Perseroan, mengendalikan sumber daya yang ada secara efektif dan efisien, serta memperhatikan kepentingan yang wajar bagi Pemangku Kepentingan.
- **Manajemen Risiko:** menyusun, melaksanakan serta mengawasi jalannya penerapan sistem manajemen risiko dilingkungan Perseroan.
- **Pengendalian Internal:** melaksanakan sistem pengendalian internal untuk menjaga kinerja Perseroan. Direksi dapat membentuk unit satuan kerja khusus untuk membantu Direksi dalam memastikan keberlangsungan usaha dan pencapaian Perseroan.
- **Komunikasi:** memastikan kelancaran komunikasi antara Perseroan dengan Pemangku Kepentingan melalui pembentukan fungsi Sekretaris Perusahaan.
- **Tanggung Jawab Sosial:** memastikan terpenuhinya tanggung jawab sosial Perusahaan.

Selain menjalankan fungsi dan tugasnya, Direksi memiliki kewajiban untuk:

- Membuat daftar pemegang saham, daftar khusus, dan risalah RUPS.
- Membuat risalah rapat Direksi.

The profiles of all members of the Board of Commissioners can be seen in the Company Profile chapter of this Annual Report.

Duties and Responsibilities of the Board of Commissioners

The Board of Directors is obliged to perform its duties with good will, prudence and responsibility for the benefits of the Company, in accordance with the Company's objectives and regulations as well as to ensure the sustainability of the Company's business.

The main duties of the Board of Directors can be classified into:

- *Management: To formulate the Company's Vision, Mission and action plan, control the existing resources in effective and efficient manner, and pay attention to the reasonable interests of the Stakeholders.*
- *Risk Management: establish, implement and oversee the implementation of the risk management system within the Company.*
- *Internal Control: conduct an internal control system to maintain the Company's performance. The Board of Directors may form a special work unit to assist the Board of Directors to ensure the Company's sustainability and achievements.*
- *Communication: ensure the smooth communication between the Company and Stakeholders through the establishment of Corporate Secretary.*
- *Social Responsibility: ensure the fulfilment of the Company's social responsibilities.*

Besides carrying out its functions and duties, the Board of Directors has an obligation to:

- *Prepare a register of shareholders, special register and minutes of the GMS.*
- *Create the minutes of the Board of Directors Meeting.*

- Membuat laporan tahunan dan dokumen keuangan Perseroan sebagaimana dimaksud dalam undang-undang tentang Dokumen Perusahaan.
- Memelihara seluruh daftar, risalah, dan dokumen keuangan Perseroan dengan baik di tempat kedudukan Perseroan.
- Anggota Direksi wajib melaporkan kepada Perseroan mengenai saham yang dimiliki anggota Direksi yang bersangkutan dan/atau keluarganya dalam Perseroan dan Perseroan lain untuk selanjutnya dicatat dalam daftar khusus.

Transparansi Informasi Dewan Komisaris Dan Direksi

Penilaian Terhadap Dewan Komisaris dan Direksi

Dewan Komisaris dan Direksi memiliki kebijakan untuk melakukan *self-assessment* yang bertujuan untuk mengukur kinerja pada tahun berjalan, kelebihan yang dimiliki, serta hal-hal yang masih perlu dilakukan untuk memperbaiki kinerja Dewan Komisaris dan Direksi. Selain melalui penilaian sendiri (*self-assessment*), kinerja Direksi juga dinilai oleh Dewan Komisaris berdasarkan kemampuan anggota Direksi dalam menjalankan fungsi dan tugasnya terkait pencapaian Visi dan Misi Perseroan.

Kebijakan Remunerasi Dewan Komisaris dan Direksi

Presiden Komisaris berwenang untuk menentukan besaran gaji dan tunjangan Dewan Komisaris Perseroan serta memberi wewenang kepada Dewan Komisaris untuk menentukan besarnya gaji dan tunjangan Direksi Perseroan. Besaran remunerasi Dewan Komisaris dan Direksi Perseroan tahun 2021 adalah sebesar Rp. 435.649.000,-.

- *Prepare the annual report and financial documents of the Company in accordance with the provisions of the Company Documents.*
- *Properly maintain all the registers, minutes, and financial documents of the Company at the domicile of the Company.*
- *Members of the Board of Directors are required to submit a report to the Company regarding the shares owned by each member of the Board of Directors, and/or their relatives in the Company to be further recorded in a special register.*

Information Transparency of the Board of Commissioners and Directors

Assessment of the Board of Commissioners and Directors

The Board of Commissioners and the Board of Directors have a policy to conduct self-assessment to evaluate the performance of the current year, its strengths, and other matters that need to be done to improve the performance of the Board of Commissioners and Directors. Apart from the self-assessment, the performance of the Board of Directors is also evaluated by the Board of Commissioners based on the ability of each member of the Board of Directors to perform its functions and duties in achieving the Vision and Mission of the Company.

Remuneration Policy for the Board of Commissioners and Directors

The President Commissioner is authorized to determine the amount of salary and allowances of the Board of Commissioners and authorizes the Board of Commissioners to determine the amount of salary and allowances of the Board of Directors. In 2021, the amount of remuneration for the Company's Board of Commissioners and Directors was Rp. 435.649.000

Rapat Dewan Komisaris dan Direksi

Rapat Dewan Komisaris

Dewan Komisaris mengadakan Rapat Dewan Komisaris paling kurang satu kali dalam dua bulan dan paling kurang satu kali dalam empat bulan. Rapat Dewan Komisaris diadakan bersama Direksi. Rapat Dewan Komisaris juga dapat diadakan jika dianggap perlu oleh salah seorang anggota Dewan Komisaris atau atas permintaan tertulis seorang atau lebih anggota Direksi atau atas permintaan tertulis 1(satu) orang atau lebih Pemegang Saham yang Bersama sama mewakili 1/10 (satu persepuluh) atau lebih dari jumlah seluruh saham dengan hak suara. Tata cara pelaksanaan Rapat Dewan Komisaris diatur lebih lanjut dalam *Board Manual* dan Akta Perseroan No. 57 tahun 2020. Sepanjang tahun 2020, Dewan Komisaris telah melakukan enam (6) kali Rapat Dewan Komisaris dan enam (6) kali Rapat Dewan Komisaris bersama Direksi dengan tingkat kehadiran masing-masing 100%.

Rapat Direksi

Direksi mengadakan Rapat Direksi secara berkala paling kurang 1 (satu) kali dalam 1 (satu) bulan dan paling kurang satu kali dalam 4 (empat) bulan. Rapat Direksi diadakan bersama dengan Dewan Komisaris. Rapat Direksi juga dapat dilakukan apabila dipandang perlu oleh seorang atau lebih anggota Direksi, atas permintaan tertulis dari seseorang atau lebih anggota Dewan Komisaris, atau atas permintaan tertulis dari satu orang atau lebih Pemegang Saham yang bersamasama mewakili 1/10 (satu per sepuluh) atau lebih dari jumlah seluruh saham dengan hak suara.

Tata cara pelaksanaan Rapat Direksi diatur lebih lanjut dalam *Board Manual* dan Akta Perseroan No. 57 tahun 2020. Sepanjang tahun 2020, Direksi telah menyelenggarakan dua belas (12) kali Rapat Direksi dan enam (6) kali Rapat Direksi bersama dengan Dewan Komisaris dengan tingkat kehadiran masing-masing 100%.

Board of Commissioners and Directors Meeting

Board of Commissioners Meeting

The Board of Commissioners shall hold a Board of Commissioners meeting at least once in two months and at least once in four months with the Board of Directors. The Board of Commissioners meeting may be held if deemed necessary by one of the Board of Commissioners' members, or at the written request of one or more Board of Directors' members or at the written request of one or more shareholders representing one tenth (1/10) or more of the total shares with voting rights. The meeting procedures are regulated in the Board Manual and Company Deed No.57 year 2020. During 2020, the Board of Commissioners held 6 (six) Board of Commissioners meetings and 6 (six) meetings with the Board of Directors, all with 100% attendance.

Board of Directors Meeting

The Board of Directors shall hold a meeting at least once in a month and at least once in 4 (four) months with the Board of Commissioners. The Board of Directors meeting may be held if deemed necessary by one of the Board of Directors' members, at a written request by one or more members of Board of Commissioners, or at a written request by one or more shareholders representing one tenth (1/10) or more of the total shares with voting rights.

The meeting procedures are regulated in the Board Manual and Company Deed No.57 year 2020. During 2020, the Board of Directors held 12 (twelve) Board of Directors meetings and 6 (six) meetings with the Board of Commissioners, all with 100% attendance.

Transparansi Hubungan Afiliasi dan Rangkap Jabatan

Informasi terkait transparansi hubungan afiliasi antar organ Perseroan, yakni antara Pemegang Saham, Dewan Komisaris dan Direksi, dapat dilihat pada bab Profil Perusahaan pada Laporan Tahunan ini. Begitupun dengan informasi terkait rangkap jabatan Dewan Komisaris maupun Direksi di sepanjang tahun 2021.

Keberagaman Dewan Komisaris & Direksi

Perseroan berkomitmen terhadap keragaman dan kesempatan yang setara untuk semua orang di dalam Perseroan, terlepas dari jenis kelamin, usia, latar belakang, keahlian dan pandangan mereka.

Komite Audit

Dewan Komisaris membentuk Komite Audit sebagaimana ketentuan perundang-undangan yang berlaku dan dipimpin langsung oleh Komisaris Independen. Dalam menjalankan tugasnya, Komite Audit bertanggung jawab langsung kepada Dewan Komisaris. Komite Audit memiliki Piagam Komite Audit yang dimutakhirkan dan disahkan terakhir oleh Dewan Komisaris pada Januari 2019 serta telah dipublikasikan di website Perseroan.

Susunan dan Profil Komite Audit Tahun 2021

Komite Audit Perseroan beranggotakan tiga (3) orang, terdiri dari satu (1) orang Komisaris Independen, dan dua (2) orang pihak independen. Sesuai dengan Surat Keputusan Dewan Komisaris Nomor 001/WIN/I/19 tanggal 08 Januari 2019, komposisi Komite Audit adalah sebagai berikut:

Transparency of Affiliated Relations and Concurrent Positions

Information related to the transparency of affiliated relations between the Company's organs, Shareholders, the Board of Commissioners and Directors, can be seen in the Company Profile chapter of this Annual Report. As well as information related to the concurrent positions of the Board of Commissioners and Directors throughout 2021.

Diversity of the Board of Commissioners & Directors

The Company is committed to diversity and equal opportunities for everyone in the Company, regardless of their gender, age, background, expertise and views.

Audit Committee

Board of Commissioners establishes the Audit Committee in accordance with the applied statutory provisions and is chaired directly by the Independent Commissioner. In carrying out its duties, the Audit Committee is held accountable directly to the Board of Commissioners. The Audit Committee has an Audit Committee Charter which was updated and ratified by the Board of Commissioners in January 2019 and has been published on the Company's website.

Structure and Profile of Audit Committee 2021

The Company's Audit Committee consists of three (3) people, with one (1) Independent Commissioner, and two (2) independent parties. Based on the Decree of the Board of Commissioners Number 001/WIN/I/19 dated January 8, 2019, the composition of the Audit Committee is described as follows:

Nama <i>Name</i>	Jabatan <i>Position</i>	Periode <i>Period</i>
Tonny Sutanto Mahadarta	Ketua/Komisaris Independen <i>President Commissioner/ Independent</i>	2019-2024
Syaeful Munir	Anggota/Independen <i>Member/Independent</i>	2019-2024
Anna KaniaWidiatami	Anggota/Independen <i>Member/Independent</i>	2019-2024

Profil Komite Audit**Tonny Sutanto Mahadarta**

Menjabat sebagai Ketua Komite Audit untuk periode 2019-2024. Berdomisili di Indonesia. Meraih gelar Sarjana Akuntansi dari Universitas Parahyangan. Menjabat pula sebagai pemilik PT Aneka Aluminium (2015- sekarang).

Syaeful Munir**Anggota Komite Audit**

Menjabat sebagai anggota Komite Audit untuk periode 2019-2024. Berdomisili di Indonesia. Meraih gelar Sarjana Akuntansi dari Universitas Teknologi Yogyakarta tahun 2002. Pada tahun 2009, beliau mengikuti Pendidikan Profesi Akuntansi di Universitas Indonesia. Beliau pernah menjabat sebagai Accounting Staff Hiba Utama Bus Rental Company (2008), Accounting Staff Wazran Inti Amani Ceramic (2009), Junior Auditor di AAMS Public Accounting (2010-2011), dan Supervisor KAP KBS Bandung (2011-2016). Saat ini beliau menjabat sebagai Partner di KJA Acre Reporting (2017-sekarang).

Anna Kania Widiatami**Anggota Komite Audit**

Menjabat sebagai anggota Komite Audit untuk periode 2019-2024. Berdomisili di Indonesia. Meraih gelar Sarjana Akuntansi dari Universitas Diponegoro Semarang tahun 2009. Pada tahun 2015, beliau lulus Program Magister Akuntansi dari Universitas Padjajaran Bandung. Beliau pernah menjabat sebagai Back Office di CV Spectra Consultant (2014-2015), dan Auditor di KAP KBS Bandung (2015-2017) dan Accounting & Tax Specialist di PT. Cekindo Bisnis Grup (2018-2019). Saat ini, beliau menjabat sebagai Dosen di Universitas Negeri Semarang.

Audit Committee Profile**Tonny Sutanto Mahadarta**

Serves as Chairman of the Audit Committee for the period 2019-2024. Domiciled in Indonesia. He graduated with a Bachelor's degree in Accounting from Parahyangan University. He also serves as owner of PT Aneka Aluminum (2015-present).

Syaeful Munir**Audit Committee Member**

Serves as a member of the Audit Committee for the period 2019-2024. Domiciled in Indonesia. He earned his Bachelor's degree in Accounting from the University of Technology Yogyakarta in 2002. In 2009, he attended the Accounting Profession Education at the University of Indonesia. Previously, he served as Accounting Staff at Hiba Utama Bus Rental Company (2008), Accounting Staff at Wazran Inti Amani Ceramic (2009), Junior Auditor at AAMS Public Accounting (2010-2011), and as Supervisor at KAP KBS Bandung (2011-2016). Currently he is a Partner at KJA Acre Reporting (2017-present).

Anna Kania Widiatami**Audit Committee Member**

Serves as a member of the Audit Committee for the period 2019-2024. Domiciled in Indonesia. She graduated with Bachelor's degree in Accounting from Diponegoro University, Semarang in 2009. In 2015, she graduated from Master's Program in Accounting from Padjajaran University, Bandung. Previously, she served as Back Office staff at CV Spectra Consultant (2014-2015), and Auditor at KAP KBS Bandung (2015-2017) and Accounting & Tax Specialist at PT. Cekindo Bisnis Group (2018-2019). Currently, she serves as a Lecturer at Universitas Negeri Semarang.

Independensi Komite Audit

Anggota Komite Audit Perseroan harus memiliki sikap yang tidak memihak, tidak bias, dan menghindari konflik kepentingan. Dalam pelaksanaan tugas, Komite Audit wajib menerapkan beberapa hal diantaranya adalah memperhatikan keseimbangan dan menempatkan kepentingan pemangku kepentingan di atas kepentingan lain, serta mengungkapkan apabila terdapat hubungan yang berpotensi merugikan atau menimbulkan benturan kepentingan sebagaimana telah diatur dalam kode etik Komite Audit Perseroan.

Tugas dan Tanggung Jawab Komite Audit

Dalam menjalankan fungsinya, Komite Audit memiliki tugas dan tanggung jawab sebagai berikut:

- Memastikan bahwa telah terdapat prosedur review yang memuaskan terhadap informasi yang disampaikan/diterbitkan Perusahaan, antara lain, laporan keuangan berkala, dan disampaikan kepada Pemegang Saham;
- Menilai perencanaan, pelaksanaan serta hasil audit yang dilakukan oleh Auditor Internal maupun Auditor Eksternal untuk memastikan bahwa pelaksanaan prosedur audit dan laporan audit para auditor sesuai dengan standar audit yang berlaku;
- Memberikan rekomendasi mengenai penyempurnaan sistem pengendalian internal perusahaan serta pelaksanaannya;

Independence of Audit Committee

Members the Company's Audit Committee shall have an impartial, unbiased attitude, and avoid conflict-of-interest situations. In carrying out its duties, the Audit Committee must implement several principles such as prioritize the balance and interests of stakeholders above other interests, as well as disclosing any potential relationship that may harm or cause conflict of interests as regulated in the Audit Committee's code of ethics.

Duties and Responsibilities of the Audit Committee

In carrying out its functions, the Audit Committee has duties and responsibilities as described as follows:

- *To ensure that there is a satisfactory review procedure on any information submitted/published by the Company, such as periodic financial reports, and submitted to the Shareholders;*
- *To assess the plan, implementation and results of the audit conducted by Internal and External Auditors to ensure that the implementation of audit and reporting procedures are in accordance with the applicable auditing standards;*
- *To provide recommendations for the Company's internal control system improvement and its implementation;*

- Melaksanakan tugas lain yang diberikan oleh Dewan Komisaris sepanjang masih dalam lingkup tugas dan kewajiban Komisaris;
- Komite Audit menerima dan meninjau program/rencana kerja tahunan Internal Auditor yang dibuat oleh Departemen Audit Internal serta memberikan masukan kepada Dewan Komisaris;
- Komite Audit wajib menjaga kerahasiaan dokumen, data, dan informasi mengenai Perusahaan selamanya.

Rapat Komite Audit

Komite Audit mengadakan rapat sekurang-kurangnya empat (4) kali dalam satu (1) tahun dengan agenda rapat yang telah ditetapkan sebelumnya. Rapat Komite Audit hanya dapat dilaksanakan apabila dihadiri oleh lebih dari ½ (satu per dua) jumlah anggota.

Ketua Komite Audit dapat mengundang Dewan Komisaris, Dewan Direksi, Internal Auditor, atau Eksternal Auditor untuk hadir dalam rapat. Komite Audit juga dapat hadir dalam rapat Dewan Komisaris atau rapat gabungan Dewan Komisaris dan Direksi apabila diundang. Di sepanjang tahun 2020, Komite Audit melaksanakan delapan (8) kali rapat dengan tingkat kehadiran 100% Hasil rapat Komite Audit dituangkan dalam risalah rapat dan ditandatangani oleh seluruh anggota Komite Audit yang hadir di dalam rapat. Risalah rapat tersebut dibagikan kepada seluruh peserta rapat dan disampaikan kepada Dewan Komisaris.

Laporan Singkat Pelaksanaan Tugas Tahun 2021

Sebagaimana diatur dalam Piagam Komite Audit, sepanjang tahun 2021, Komite Audit Perseoran telah melaksanakan tugas untuk memberikan pendapat kepada Dewan Komisaris terhadap laporan atau hal-hal yang disampaikan oleh Direksi, mengidentifikasi hal-hal yang memerlukan perhatian Komisaris dan melaksanakan tugas-tugas lain yang berkaitan dengan tugas Dewan Komisaris.

- *To perform the tasks given by the Board of Commissioners as long as it is still within the scope of duties and obligations of the Commissioners;*
- *Audit Committee shall receive and review the annual programs/work plans by Internal Auditor that is prepared by the Internal Audit Department and provide recommendations to the Board of Commissioners;*
- *Audit Committee shall always maintain the confidentiality of documents, data and information of the Company*

Audit Committee Meeting

The Audit Committee shall hold a meeting at least 4 (four) times every year with predetermined agenda for each meeting. Audit Committee meetings shall only be held if attended by more than ½ (half) of the total members.

The Chairman of Audit Committee may invite the Board of Commissioners, Directors, Internal or External Auditor to attend the meeting. The Audit Committee may also attend Board of Commissioners meetings or joint meetings of Board of Commissioners and Directors if invited. In 2021, the Audit Committee held 8 (eight) meetings with 100% attendance. The meetings' resolutions were made and signed by all Audit Committee members present in the meetings. The minutes were distributed to all meeting participants and submitted to the Board of Commissioners.

Report on Tasks Implementation in 2021

As regulated in the Audit Committee Charter, in 2021, the Audit Committee of the Company has carried out its duties to provide opinions to the Board of Commissioners related to reports or matters submitted by the Board of Directors, identified matters which required the attention of Commissioner and carried out other tasks related to the duties of the Board of Commissioners.

NILAI REMUNERASI

Penetapan dan besarnya remunerasi, dilakukan sesuai dengan peraturan OJK Nomor 34/POJK.04/2014 tentang Komite Nominasi dan Remunerasi Emiten atau Perusahaan Publik, dengan memperhatikan:

- a. Remunerasi yang berlaku pada industri sesuai dengan kegiatan usaha Perseroan dan skala usaha Perseroan;
- b. Tugas, tanggung jawab dan wewenang anggota Direksi dan/atau anggota Dewan Komisaris dikaitkan dengan pencapaian tujuan dan kinerja Perseroan;
- c. Target kinerja atau kinerja masing-masing Direksi dan/atau anggota Dewan Komisaris;
- d. Keseimbangan tunjangan antara yang bersifat tetap dan bersifat variabel.

Sekretaris Perusahaan

Sekretaris Perusahaan memiliki peranan dalam menciptakan komunikasi yang baik antara Perseroan dengan pemegang saham dan pemangku kepentingan lainnya. Fungsi Sekretaris Perusahaan adalah memastikan terselenggaranya penyampaian informasi material Perseroan secara tepat waktu dan akurat kepada seluruh pemangku kepentingan. Penetapan Pejabat Sekretaris Perusahaan sesuai dengan Surat Keputusan Direksi Nomor 002/WIN/SK-Dir/I/2019 tanggal 08 Januari 2019 yang mengangkat Gendra Fachruruzi sebagai Sekretaris Perusahaan dan telah mendapat persetujuan Dewan Komisaris. Sekretaris Perusahaan berkedudukan di kantor pusat dan bertanggung jawab langsung kepada Direksi.

REMUNERATION VALUE

The determination of the amount of remuneration is implemented in accordance with OJK regulations Number 34/POJK.04/2014 regarding the Nomination and Remuneration Committee of the Issuer or Public Company, by considering:

- a. The applicable remuneration in similar industries and also business scale of the Company;*
- b. The duties, responsibilities, and authorities of the members of the Board of Commissioners and/or Directors in relation to the achievement of the Company's objectives and performance;*
- c. Targets or performance of each member of the Board of Commissioners and/or Directors;*
- d. The balance of fixed and variable benefits.*

Corporate Secretary

The Corporate Secretary plays a significant role in establishing good communication between the Company and shareholders as well as other stakeholders. The function of the Corporate Secretary is to ensure that the delivery of the Company's material information to all stakeholders is carried out in a timely and accurate manner. The appointment of the Corporate Secretary was in accordance with the Decree of the Board of Directors Number 002/WIN/SK-Dir/I/2019 dated January 08, 2019 which appointed Gendra Fachruruzi as Corporate Secretary, with approval from the Board of Commissioners. The Corporate Secretary is domiciled at the head office and is held accountable directly to the Board of Directors.



GENDRA FACHRUROZI

SEKRETARIS PERUSAHAAN *Corporate Secretary*

Meraih gelar sarjana Ilmu Komunikasi dari Universitas Islam Bandung (Unisba). Berdomisili di Indonesia. Saat ini menduduki jabatan Coporate Secretary Perseroan. Sebelumnya menjabat sebagai General Manager di PT Wahana Interfood Nusantara Tbk (2014 - 2019) dan Supervisor di PT INTI (2013 - 2014).

He graduated with bachelor's degree in Communication Sciences from Bandung Islamic University of Bandung (Unisba). Domiciled in Indonesia. Currently serves as the Corporate Secretary of the Company. Previously served as General Manager at PT Wahana Interfood Nusantara Tbk (2014 - 2019) and Supervisor at PT INTI (2013 - 2014).

Pelatihan dan Pengembangan Kompetensi
Training and Competency Development

Nama Name	Pendidikan dan Pelatihan Education and Training	Tanggal Date	Penyelenggara Organizer
Gendra Fachrurozi	Sosialisasi Penerapan e-Proxy and e-Voting Platform eASY.KSEI <i>Socialization of the Implementation of e-Proxy and e-Voting Platform eASY.KSEI</i>	January 20, 2021	KSEI
	Sosialisasi atas Peraturan Otoritas Jasa Keuangan Nomor 3/POJK.04/2021 tentang Penyelenggaraan Kegiatan di Bidang Pasar Modal <i>Socialization of the Financial Services Authority Regulation Number 3/POJK.04/2021 concerning the Implementation of Activities in the Capital Market Sector</i>	March 23, 2021	OJK
	Sosialisasi Pemberlakuan Peraturan Nomor I-G Tentang Pencatatan Sukuk <i>Socialization of the Enforcement of I-G Regulation Number Regarding Sukuk Listing</i>	April 12, 2021	IDX
	Securities Crowdfunding untuk Pemulihan UMKM Pasca COVID-19 <i>Securities Crowdfunding for MSME Recovery Post COVID-19</i>	April 23, 2021	IDX & ISEI
	<i>GRI-CDP Beginner Seminar - Introduction to TCFD and SDGs</i>	June 02-03, 2021	BEI & GRI
	<i>GRI-CDP Advanced Seminar - Introduction to TCFD and SDGs</i>	June 29-30, 2021	BEI & GRI
	Penjelasan terkait Papan Pemantauan Khusus Tahap I (Continuous Auction) dan Rencana Implementasi <i>Explanation regarding Phase I Special Monitoring Board (Continuous Auction) and Implementation Plan</i>	June 18, 2021	IDX
	Dengar Pendapat Konsep Perubahan Peraturan Nomor I-E tentang Kewajiban Penyampaian Informasi <i>Concept Hearing on Amendment to Rule</i>	June 22, 2021	IDX

Number I-E concerning Obligation to Submit Information

<p>ESG Capital Market Summit 2021 secara virtual dengan tema "Pursuing Sustainable Finance in Indonesia Capital Market". <i>Virtual ESG Capital Market Summit 2021 "Pursuing Sustainable Finance in Indonesia Capital Market".</i></p>	<p>July 27, 2021</p>	<p>OJK, BEI, KPEI & KSEI</p>
<p><i>Discussion Paper Business Combination under Common Control, Third Agenda Consultation, dan Exposure Draft Disclosure Requirement.</i></p>	<p>August 05, 2021</p>	<p>OJK-IDX-KPEI-KSEI-IAI</p>
<p>Pemahaman & Penerapan POJK 3/POJK.04/2021 Tentang Penyelenggaraan Kegiatan Di Bidang Pasar Modal." <i>Understanding & Implementation of POJK 3/POJK.04/2021 concerning the Implementation of Activities in Capital Market Sector."</i></p>	<p>August 12, 2021</p>	<p>AEI & OJK</p>
<p>Mengukur Kemajuan Korporasi terhadap Kebijakan Keberlanjutan di Indonesia <i>Measuring Corporate Progress towards Sustainability Policies in Indonesia</i></p>	<p>August 19, 2021</p>	<p>IDX, Collective Consulting Group ("CCG")</p>
<p>Sosialisasi SEOJK Nomor 16/SEOJK.04/2021 tentang Bentuk dan Isi Laporan Tahunan Emiten atau Perusahaan Publik <i>Socialization of SEOJK Number 16/SEOJK.04/2021 concerning the Form and Content of the Annual Report of Issuers or Public Companies</i></p>	<p>August 31, 2021</p>	<p>OJK</p>
<p>Undangan untuk berpartisipasi dalam Survei "Peran CEO dalam Memajukan Keberlanjutan di Era Paska Pandemi" dan Menghadiri CEO Meeting Bulan September 2021 <i>Invitation to "CEO's Role in Advancing Sustainability in the Post-Pandemic Era" Survey and Attend the September 2021 CEO Meeting</i></p>	<p>September 30, 2021</p>	<p>BEI, AEI, GRI</p>
<p><i>Finance, Capital Market, and Corporate Governance in the Digital Transformation.</i></p>	<p>October 06-07, 2021</p>	<p>BEI, KPEI, KSEI</p>

Seminar dan Workshop Penyusunan Rencana Aksi Nasional (RAN) SDGs <i>Seminar and Workshop on the Preparation of the National Action Plan (RAN) for SDGs</i>	October 12-13, 2021	BEI, Bappenas
Acara Cross-country Learning Session for Business mendukung penerapan Peraturan Otoritas Jasa Keuangan ("POJK") No.51/POJK.03/2017 bagi Perusahaan Tercatat untuk menerbitkan Laporan Berkelanjutan Perusahaan <i>The Cross-country Learning Session for Business supports the implementation of the Financial Services Authority Regulation ("POJK") No.51/POJK.03/2017 for Listed Companies to issue a Corporate Sustainability Report</i>	November 09 &30, 2021	BEI
Dengar Pendapat Pelaku Pasar terkait Konsep Peraturan I-X tentang Penempatan Pencatatan Efek Bersifat Ekuitas Pada Papan Pemantauan Khusus dan Konsep Perubahan Peraturan II-S tentang Perdagangan Efek Bersifat Ekuitas Pada Papan Pemantauan Khusus <i>Hearings of Market Participants regarding the Concept of Regulation I-X concerning Placement of Listing of Equity Securities on the Special Monitoring Board and the Draft Amendment to Regulation II-S concerning Trading of Equity Securities on the Special Monitoring Board</i>	November 17, 2021	

Pelaksanaan Tugas Sekretaris Perusahaan 2021

Sepanjang tahun 2021, Sekretaris Perusahaan telah melaksanakan beberapa tugas dan kegiatan sebagai berikut:

1. Mengikuti perkembangan pasar modal khususnya peraturan peraturan yang berlaku di bidang pasar modal;
2. Memberikan masukan kepada Direksi dan Dewan Komisaris Perseroan untuk mematuhi ketentuan peraturan perundang-undangan di bidang pasar modal.

Implementation of the Duties of the Corporate Secretary 2021

In 2021, the Company's Corporate Secretary has performed the following duties:

1. Monitored Capital Market updates especially the regulations in the Capital Market.
2. Provided suggestions to the Company's Board of Directors and Board of Commissioners to comply with Capital Market regulations.

3. Membantu Direksi dan Dewan Komisaris dalam pelaksanaan tata kelola perusahaan yang meliputi:
 - Keterbukaan informasi kepada masyarakat, termasuk ketersediaan informasi pada situs web Perseroan;
 - Penyampaian laporan kepada OJK tepat waktu;
 - Penyelenggaraan dan dokumentasi RUPS;
 - Penyelenggaraan dan dokumentasi rapat Direksi dan/atau Dewan Komisaris, dan
 - Pelaksanaan program orientasi terhadap Perseroan bagi Direksi dan/atau Dewan Komisaris;
4. Sebagai penghubung atau contact person antara Perseroan dengan pemegang saham Perseroan, OJK, dan pemangku kepentingan lainnya.

Audit Internal

Internal Audit Perseroan merupakan salah satu Organ Pendukung Direksi yang memiliki fungsi membantu Direksi dalam melakukan pengendalian dan pengawasan terhadap internal Perseroan. Internal Audit dipimpin oleh seorang Kepala Internal Audit yang diangkat dan diberhentikan oleh Presiden Direktur atas Persetujuan Dewan Komisaris. Dalam menjalankan tugas dan fungsinya, Internal Audit bertanggung jawab langsung kepada Direktur Utama Perseroan.

Piagam Audit Internal

Perseroan telah menyusun Piagam Audit Internal yang bertujuan sebagai panduan pelaksanaan kegiatan Internal Audit sesuai dengan peraturan yang berlaku. Dengan adanya Piagam Audit Internal, diharapkan Internal Audit Perseroan dapat berfungsi secara efektif, efisien dan profesional sesuai dengan hak, kewajiban dan tanggung jawab yang diberikan kepadanya.

3. *Assisted the Board of Directors and the Board of Commissioners in the implementation of corporate governance which includes:*
 - *Disclosure of information to the public through the Company website.*
 - *Submitted reports to the Financial Services Authority in a timely manner*
 - *Organized and documented the GMS*
 - *Organized and documented meetings of the Board of Directors and/or Board of Commissioners, and*
 - *Implemented an orientation program of the Company for the Board of Directors and/or the Board of Commissioners;*
4. *Acted as a liaison or contact person between the Company and shareholders, OJK as well as other stakeholders.*

Internal Audit

The Company's Internal Audit is one of the Supporting Organs of the Board of Directors with the function of assisting the Board of Directors in controlling and supervising the Company's internal affairs. Internal Audit is chaired by Head of Internal Audit who is appointed directly by the President Director with the approval of the Board of Commissioners. In implementing its duties and responsibilities, Internal Audit is held accountable directly to the Company's President Director.

Internal Audit Charter

The Company has established an Internal Audit Charter as a guideline for the implementation of Internal Audit activities in accordance with the prevailing regulations. With the Internal Audit Charter, it is expected that the Company's Internal Audit can function effectively, efficiently and professionally according to the rights, obligations and responsibilities assigned to it.

Profil Kepala Unit Internal

Berdasarkan Surat Keputusan Direksi No. 003/WIN/SK-DIR/I/2019 tertanggal 8 Januari 2019, berdasarkan Persetujuan Dewan Komisaris, Presiden Direktur mengangkat Ibtihal Taufiqah sebagai Kepala Unit Internal Audit Perseroan.

Ibtihal Taufiqah Kepala Unit Audit Internal

Meraih gelar sarjana Akuntansi dari Universitas Pendidikan Indonesia (UPI) Bandung. Sebelum menjabat sebagai Kepala Audit Internal Perseroan, beliau pernah menjabat sebagai Manajemen Akuntansi di PT Telekomunikasi Indonesia (2015), *Accounting Staff* di PT Masuya Graha Trikencana (Januari–Juli 2016), dan *Inventory Accounting* di PT Wahana Interfood Nusantara (2016- 2019).

Struktur dan Kedudukan Unit Audit Internal

Internal Audit dipimpin oleh seorang Kepala Internal Audit yang diangkat dan diberhentikan oleh Presiden Direktur atas Persetujuan Dewan Komisaris. Dalam menjalankan tugas dan fungsinya, Internal Audit bertanggung jawab langsung kepada Direktur Utama Perseroan.

Independensi Internal Audit

Sesuai dengan Piagam Internal Audit, Internal Audit tidak mempunyai wewenang dan tidak bertanggung jawab atas operasional Perusahaan dan tidak mempunyai hak operasional departemen yang diaudit. Internal Audit juga tidak terlibat dalam penyelenggaraan sistem pengendalian internal, tetapi dapat memberikan saran atas perbaikan proses yang ada.

Auditor yang direkrut secara internal tidak dapat melakukan audit atas aktivitas atau fungsi yang telah dilakukannya dalam jangka waktu satu tahun terakhir dan tidak diperbolehkan untuk melakukan audit atas pekerjaan mereka sebelumnya.

Head of Internal Audit Profile

In accordance to the Decree of the Board of Directors No.003/WIN/SK-DIR/I/2019 dated January 8, 2019 on the approval of the Board of Commissioners, the President Director has appointed Ibtihal Taufiqah as the Company's Head of Internal Audit Unit.

Ibtihal Taufiqah Head of Internal Audit Unit

He graduated with bachelor's degree in Accounting from the Indonesian University of Education (UPI) Bandung. Prior to serving as the Company's Head of Internal Audit, he served as Accounting Management at PT Telekomunikasi Indonesia (2015), Accounting Staff at PT Masuya Graha Trikencana (January–July 2016), and Inventory Accounting at PT Wahana Interfood Nusantara (2016-2019).

Structure and Position of Internal Audit Unit

The Internal Audit is led by a Head of Internal Audit who is appointed and dismissed by President Director based on approval of Board of Commissioners. In performing its duties and functions, the Internal Audit is directly responsible to the President Director of the Company.

Independence of Internal Audit

In accordance with Internal Audit Charter, the Internal Audit has no authority and responsibility over the Company's operations and does not have operational rights on the audited departments. The Internal Audit is not involved in the implementation of internal control system but may provide suggestions to improve of the existing process.

The auditors who are recruited internally are not allowed to audit the activity or function that they have done in the past year and not allowed to audit their previous works.

Internal Audit dilarang merangkap tugas dan jabatan sebagai pelaksana kegiatan operasional perusahaan.

Kualifikasi Unit Internal Audit

Anggota Unit Internal Audit Perseroan harus memenuhi kriteria kualifikasi sebagai berikut:

- Memiliki integritas & perilaku yang profesional, independen, jujur dan objektif dalam pelaksanaan tugasnya.
- Memiliki pengetahuan dan pengalaman mengenai teknis audit dan disiplin ilmu lain yang relevan dengan bidang tugasnya.
- Memiliki pengetahuan tentang peraturan perundang-undangan di bidang pasar modal dan peraturan perundang-undangan terkait lainnya.
- Memiliki kecakapan untuk berinteraksi dan berkomunikasi baik lisan maupun tertulis secara efektif.
- Mematuhi standar profesi yang dikeluarkan oleh Asosiasi Internal Audit.
- Mematuhi kode etik Internal Audit.
- Menjaga kerahasiaan informasi dan data Perusahaan terkait dengan pelaksanaan tugas dan tanggung jawab Internal Audit kecuali diwajibkan berdasarkan peraturan perundang-undangan atau penetapan/putusan pengadilan.
- Memahami prinsip-prinsip tata kelola perusahaan yang baik dan manajemen risiko.
- Bersedia mengembangkan pengetahuan, keahlian dan kemampuan profesionalismenya secara terus menerus.

Internal Audit is prohibited from having concurrent duties and positions as executor in the Company's operational activities.

Internal Audit Unit Qualifications

The members of Internal Audit of the Company shall fulfill the qualification criteria as follows:

- *Have integrity and professionalism, independent, honest, and objective behavior in carrying out their duties.*
- *Have knowledge and experience of audit technique and other disciplines relevant to their field of work.*
- *Have knowledge of laws and regulations in the capital market and other related regulations.*
- *Have the ability to interact and communicate effectively, both oral and written.*
- *Comply with the profession standards issued by the Internal Audit Association.*
- *Comply with the Internal Audit code of ethics.*
- *Maintain confidentiality of Company's information and data related to the duties and responsibilities of Internal Audit, unless required by laws or court decisions.*
- *Understand the principles of Good Corporate Governance and risk management.*
- *Willing to continuously develop knowledge, expertise, and professional skills.*

Tugas dan Tanggung Jawab

Untuk tahun buku 2021, Unit Internal Audit melaksanakan kegiatan kerja sebagaimana diatur dalam Piagam Audit Internal. Tugas-tugas tersebut dilakukan secara berkala di seluruh wilayah kerja Perseroan, termasuk area pabrik-pabrik Perseroan yang tersebar di Indonesia. Adapun tugas dan tanggung jawab tersebut adalah sebagai berikut:

- Menyusun rencana kerja Internal Audit tahunan dan secara berkala menyajikan informasi mengenai pelaksanaan rencana audit serta kecukupan sumber daya.
- Melaksanakan pengujian dan evaluasi atas penerapan pengendalian internal dan sistem manajemen risiko sesuai dengan kebijakan Perusahaan.
- Memeriksa dan menilai efisiensi dan efektivitas pada bidang keuangan, akuntansi, operasional, sumber daya manusia, pemasaran, teknologi informasi dan kegiatan lainnya.
- Memberikan saran perbaikan dan informasi yang obyektif tentang kegiatan yang diperiksa pada semua tingkat manajemen.
- Memantau, menganalisis, dan melaporkan pelaksanaan tindak lanjut perbaikan yang telah disarankan.
- Melaporkan isu penting yang berkaitan dengan proses pengendalian kegiatan Perseroan, mencakup perbaikan kegiatan yang disajikan dalam sebuah laporan.
- Membuat laporan hasil audit dan menyampaikan laporan tersebut kepada Presiden Direktur.
- Melaporkan hasil penilaian mengenai kecukupan dan efektivitas dari proses pengendalian internal dan memitigasi risiko yang ada.
- Melakukan pemeriksaan khusus apabila diperlukan.

Duties and Responsibilities

During the 2021 fiscal year, the Internal Audit Unit have performed their duties in accordance with the Internal Audit Charter. The duties were carried out periodically in the entire operational area of the Company, including the Company's factories in Indonesia. The duties and responsibilities are described as follows:

- To prepare the annual Internal Audit work plan and periodically provide information regarding the implementation of the audit plan as well as the adequacy of resources.
- To conduct an evaluation and test on the implementation of internal control and risk management system in accordance with the Company's policies.
- *To analyze and assess the efficiency and effectiveness of finance, accounting, operations, human resource, marketing, information technology, and other activities.*
- *To provide suggestions for improvement and objective information of the activities reviewed by all levels of management.*
- *To monitor, analyze, and report on the implementation of the follow-up improvements that have been suggested.*
- *To report on the important issues related to the Company's activities controlling process, including improvement of activities.*
- *To submit the report of audit results to the President Director.*
- *to report on the assessment results of adequacy and effectiveness of the internal control systems and mitigate the existing risks.*
- *To conduct special inspection if needed.*

Laporan Singkat Pelaksanaan Tugas Tahun 2021

Sepanjang tahun buku 2021, Unit Internal Audit Perseroan telah menyampaikan laporan hasil audit secara berkala berikut dengan saran perbaikan serta laporan pengawasan atas perbaikan yang telah diimplementasikan.

Audit Eksternal

Dalam rangka memberikan kepastian kepada publik bahwa Laporan Keuangan Perseroan telah disajikan dengan akurat, benar dan sesuai dengan Standar Akuntansi Keuangan Indonesia, Laporan Keuangan haruslah diaudit oleh pihak luar yang independen yaitu Auditor Eksternal. Auditor Eksternal yang akan dipilih oleh perusahaan, harus memiliki kriteria sebagai berikut:

- Memiliki reputasi dan rekam jejak yang baik.
- Tidak memiliki hubungan langsung maupun tidak langsung dengan Dewan Komisaris, Direksi dan pihak lain yang dapat mengendalikan Perusahaan serta pihak lain yang memiliki kepentingan dengan kegiatan usaha Perusahaan.
- Terdaftar sebagai Kantor Akuntan Publik pada Otoritas Jasa Keuangan (OJK).

Dalam rangka keperluan audit Laporan Keuangan Perseroan untuk tahun buku 2021, Perseroan telah menunjuk Kantor Akuntan Publik (KAP) Anwar & Rekan untuk menjadi Auditor Eksternal.

Sistem Pengendalian Internal

Pengendalian Internal diterapkan untuk memastikan setiap kebijakan dan peraturan dijalankan dengan benar, untuk meningkatkan kinerja dan efektifitas operasional Perseroan. Pelaksanaan Pengendalian Internal ini diawasi oleh Internal Audit. Untuk tahun buku 2021, pengendalian internal Perseroan telah berjalan kondusif, setiap personal yang berkepentingan menjalankan sistem dan prosedur yang telah diperbaharui, dan disertai kecukupan dokumentasinya.

Report on Tasks Implementation in 2021

During 2021 fiscal year, the Company's Internal Audit Unit has submitted periodic audit reports along with suggestions for improvement and supervisory reports on improvements that have been implemented.

External Audit

In order to provide assurance to the public that the Company's Financial Statements have been presented accurately, correctly and in accordance with Indonesian Financial Accounting Standards, the Financial Statements shall be audited by external independent party, the External Auditor. The External Auditor appointed by the Company, shall have the following criteria:

- *Has a good reputation and track record.*
- *Has no direct or indirect relationship with the Board of Commissioners, Board of Directors, and other parties that can control the Company or have interests in the Company's business activities.*
- *Registered as a Public Accounting Firm in Financial Services Authority (OJK).*

To audit the Company's Financial Reports for the 2021 fiscal year, the Company has appointed the Public Accounting Firm (KAP) of Anwar & Partners to be the External Auditor.

Internal Control System

Internal controls are implemented to ensure that each policy and regulation are properly implemented, to improve operational performance and effectiveness of the Company's. The implementation of Internal Control is supervised by Internal Audit. For the 2021 fiscal year, the Company's internal control have been well implemented, each respective personnel carries out the updated systems and procedures along with sufficient documentation.

Hasil tinjauan telah disampaikan dan didiskusikan bersama bagian terkait.

Pengendalian Keuangan dan Operasional

Aktivitas keuangan dan operasional Perseroan dilakukan sesuai dengan sistem dan prosedur yang telah ditetapkan dan diberlakukan untuk seluruh karyawan Perseroan. Perseroan pun didukung oleh sistem teknologi informasi yang memungkinkan manajemen Perseroan untuk mengetahui setiap perkembangan yang sedang terjadi dan membantu dalam pengambilan keputusan yang tepat. Untuk memastikan efektivitas kinerja Perseroan, laporan kinerja keuangan dan laporan kegiatan operasional disampaikan kepada Direksi secara teratur.

Kepatuhan Terhadap Peraturan Perundang-undangan

Aktivitas Perseroan dilakukan berdasarkan kepada prosedur dan kebijakan yang diselaraskan dengan peraturan perundang-undangan yang berlaku. Tim Legal, Internal Audit, Sekretaris Perusahaan, dan Komite Audit berperan aktif melakukan pengawasan atas penerapan dan kepatuhan Perseroan terhadap peraturan perundang-undangan.

Tinjauan Efektivitas Sistem Pengendalian Internal

Sistem pengendalian internal Perseroan diantaranya dituangkan dalam bentuk prosedur yang berlaku dalam setiap kegiatan Perseroan. Internal Audit bersama dengan Komite Audit melaksanakan pengawasan terhadap aktivitas dan kinerja Perseroan, melakukan audit terhadap penyimpangan yang mungkin terjadi serta melakukan tinjauan terhadap efektivitas sistem pengendalian internal. Hasil tinjauan tersebut akan dikaji dan dijadikan masukan dalam memperbaiki sistem yang ada.

The review has been submitted and discussed with the related department.

Financial and Operational Control

The Company's financial and operational activities are carried out in accordance with the established and implemented systems and procedures for all employees of the Company. The Company is also supported by the information technology system that allows the Company's management to identify every development that is happening and assist the decision-making process. To ensure the effectiveness of the Company's performance, the financial and operational reports are regularly submitted to the Board of Directors.

Compliance with Laws and Regulations

The Company's activities are performed in accordance with the procedures and policies that are in line with the prevailing regulations. The Legal team, Internal Audit, Corporate Secretary, and Audit Committee play an active role in supervision of the Company's implementation and compliance with the legislations.

Review on The Effectiveness of Internal Control System

The internal control system is outlined in the form of procedures that apply to every Company's activity. The Internal Audit together with Audit Committee monitor the activities and performance of the Company, conduct an audit to any deviations that may occur and also review the effectiveness of internal control system. The results are evaluated and will be used as an input for the improvement of the existing system.

Manajemen Risiko

Dalam pengelolaan usaha, Perseroan dihadapi dengan beberapa risiko yang secara garis besar terbagi menjadi risiko dari instrumen keuangan dan risiko dari instrumen non keuangan. Untuk meminimalisasi potensi munculnya risiko yang dapat mempengaruhi kinerja, Perseroan melakukan berbagai kajian dan menetapkan kebijakan dalam mengelola potensi risiko yang ada.

Profil Risiko dan Mitigasinya

1. Risiko dari instrumen keuangan

- **Risiko Mata Uang Asing**

Perseroan menghadapi risiko nilai tukar mata uang asing karena harga beberapa pembelian utamanya dipengaruhi oleh pergerakan dari harga acuan dalam mata uang asing. Oleh karena itu, Perseroan menjaga transaksi dan saldo dalam mata uang asing pada tingkat yang minimum untuk membatasi risiko mata uang asing.

- **Risiko Harga Komoditas**

Dampak risiko harga komoditas yang dihadapi Perseroan terutama sehubungan dengan pembelian bahan baku yang dipengaruhi oleh fluktuasi harga komoditas serta tingkat permintaan dan penawaran di pasar. Untuk meminimalkan risiko tersebut, Perseroan menerapkan perencanaan pembelian dan pengendalian persediaan.

- **Risiko Kredit**

Risiko kredit yang dihadapi oleh Perseroan berasal dari kredit yang diberikan kepada pelanggan. Risiko kredit yang dihadapi oleh Perseroan berasal dari kredit yang diberikan kepada pelanggan. Untuk mengurangi risiko ini, Perseroan menerapkan kebijakan untuk memastikan penjualan produk hanya dibuat kepada pelanggan yang dapat dipercaya dan terbukti memiliki sejarah kredit yang baik.

Risk Management

In managing its business, the Company may face several risks that can be classified into two categories; financial and non-financial risks. In order to minimize the potential risks that could affect Company's performance, the Company conducts various analyses to establish the risk management policies.

Risk Profile and Mitigation

1. Financial Risks

- **Foreign Currency Risk**

The Company faces foreign exchange risk as the costs of certain key purchases are affected by the movement of the foreign currencies. The Company maintains the transactions and balances in foreign currencies at the minimum level to minimize the foreign exchange exposure.

- **Commodity Price Risk**

The risk of commodity price faced by the Company is mainly due to the purchase of raw materials that are affected by commodity price fluctuation and the level of market demand and supply. To minimize such risk, the Company applies inventory planning and control.

- **Credit Risk**

The credit risk faced by the Company comes from the credit granted to the customers. To mitigate this risk, the Company implements the policies to ensure that the sales of products are made only to credit-worthy customers with proven track record or good credit history.

• **Risiko Likuiditas**

Perseroan mengelola profil likuiditasnya untuk dapat mendanai pengeluaran modalnya dan membayar utang yang jatuh tempo dengan menjaga kecukupan kas dan ketersediaan pendanaan. Perseroan secara teratur melakukan evaluasi proyeksi arus kas dan arus kas aktual serta senantiasa memantau kondisi pasar keuangan.

2. Risiko dari Instrumen Non-Keuangan

• **Kontaminasi Produk**

Sebagai perusahaan yang bergerak dalam bidang makanan, Perseroan menghadapi potensi risiko kontaminasi produk yang mungkin terjadi saat masih dalam bentuk bahan baku, dalam proses produksi, maupun pada saat terjadinya proses distribusi ke outlet dan Konsumen akhir. Sebagai bentuk pencegahan terhadap risiko tersebut, Perseroan menerapkan prosedur GMP (*Good Manufacturing Practice*), SSOP (*Sanitation Standard Operating Procedure*), Standar ISO 9001:2015 (*Quality Management System*) serta ISO/TS 22002-1:2009 dan ISO 22000:2005 (*Food Safety Management System*).

• **Isu bahan Pengawet dan Kehalalan**

Perseroan memenuhi regulasi yang ditetapkan oleh BPOM dan persyaratan halal yang ditetapkan oleh MUI. Perseroan senantiasa melakukan edukasi kepada masyarakat melalui program "Factory Visit".

• **Ketersediaan Bahan Baku**

Ketersediaan bahan baku sangat berpengaruh terhadap produksi Perseroan. Untuk mengantisipasi risiko atas ketersediaan bahan baku tersebut, Perseroan melakukan perencanaan produksi dan pengendalian persediaan yang baik disamping tetap mengusahakan bahan baku substitusi dan pemasok alternatif.

• **Liquidity Risk**

The Company manages its liquidity profile to fund its capital expenditures and pay its maturing debts by maintaining sufficient cash and availability of funds. The Company regularly evaluates its projected and actual cash flow information and continuously monitors financial market conditions.

2. Non-financial Risks

• **Product Contamination**

As a food manufacturer, the Company may face the risk of product contamination that may occur while it is still in the form of raw materials, in the production process, and even during the distribution process to outlets and final consumers. As a form of prevention against such risks, the Company implements Good Manufacturing Practice (GMP), Sanitation Standard Operating Procedure (SSOP), ISO 9001:2015 (Quality Management System) and ISO/TS 22002-1:2009 and ISO 22000:2005 (Food Safety Management System).

• **Preservatives and Halal Issues**

The company complies with BPOM regulations and the Indonesian Ulama Council (MUI) standards. The Company also regularly educates public through its "Factory Visit" Program.

• **The Availability of Raw Materials**

The availability of raw materials greatly affects the Company's production performance. To anticipate the risk of raw material unavailability, the Company implements good production planning and inventory control and keeps on seeking for raw material substitution and alternative suppliers.

• **Persaingan Usaha**

Dalam menghadapi persaingan usaha, Perseroan senantiasa melakukan inovasi produk dan meningkatkan kepuasan Pelanggan dengan menghasilkan produk yang berkualitas dengan harga yang terjangkau.

• **Ketersediaan Pasokan Energi**

Ketersediaan pasokan energi merupakan salah satu faktor utama pendukung operasional Perseroan, oleh karena itu Perseroan memiliki risiko terjadinya kelangkaan pasokan energi. Untuk mengantisipasi risiko terjadinya kelangkaan pasokan energi, Perseroan mempersiapkan sumber energi alternatif lainnya.

• **Pemogokan Tenaga Kerja**

Tenaga kerja merupakan aset yang berharga bagi Perseroan, untuk itu Perseroan senantiasa memberikan perhatian kepada tenaga kerja dan senantiasa membina hubungan yang baik antara Manajemen dan Karyawan. Dalam aktivitas operasional sehari-hari, Perseroan memastikan keselamatan dan kesehatan kerja Karyawan di lingkungan Perseroan. Untuk mengatasi terjadinya mogok kerja, Perseroan bekerjasama dengan Dinas Tenaga Kerja dan pihak keamanan serta mengusahakan ketersediaan produk.

• **Bencana Alam**

Bencana alam seperti gempa bumi, gunung berapi, banjir maupun bencana lainnya, merupakan sesuatu yang tidak dapat dihindari. Perseroan mengasuransikan aset dan kelangsungan operasi Perseroan.

• **Business Competition**

In a competitive business environment, the Company constantly strive to create product innovation its product and increases Customer satisfaction by providing high quality products at affordable prices.

• **The Availability of Energy Supply**

The availability of energy supply is a main factor that supports the Company's operations. To anticipate the risk of a shortage of energy supply, the Company has prepared other alternative energy to mitigate this risk.

• **Labor Strike**

Since manpower is one of the Company's valuable assets, the Company always maintains good care and good relationship between the management and employees. In daily operational activities, the Company ensures the occupational safety and health of employees within the Company. In dealing with labor strikes, the Company liaises with the government Labor Department and law enforcement authorities while ensuring the product availability.

• **Natural Disasters**

Natural disasters such as earthquakes, volcanoes, floods and other disasters are inevitable. All of the Company assets and operations are covered by insurance as a protection from any natural disaster.

Evaluasi atas Efektivitas Sistem Manajemen Risiko

Sistem manajemen risiko yang dibangun Perseroan sejauh ini telah mampu mengidentifikasi risiko-risiko yang akan timbul dan akan mengakibatkan kerugian bagi Perseroan, sehingga Perseroan dapat segera melakukan mitigasi untuk mengurangi dampaknya. Selain itu, sistem yang ada senantiasa dievaluasi secara berkala sehingga dapat meningkatkan efektivitas pelaksanaannya.

Perkara Hukum

Tidak ada sanksi administratif yang diterima oleh Perseroan selama 2021.

Akses Informasi dan Data

Perseroan memaparkan sejumlah informasi penting yang dapat digunakan oleh para pemegang saham dan pemangku kepentingan untuk menganalisis kinerja Perseroan seperti posisi, kondisi, kinerja, dan prospek keuangan yang tersedia dalam Laporan Tahunan, Laporan Keuangan Interim, *press release* dan pengungkapan informasi lainnya kepada publik. Informasi tersebut diperbaharui secara berkala agar publik selalu menerima informasi terbaru mengenai Perseroan.

Seluruh informasi mengenai Perseroan dapat dengan mudah diakses melalui:

- **Website Perseroan**

Melalui *website* resmi www.wahana-interfood.com masyarakat dapat dengan mudah mengakses informasi seputar produk Schoko dan data yang relevan mengenai Perseroan.

- **Keterbukaan Informasi**

Perseroan senantiasa melakukan keterbukaan informasi kepada Otoritas Jasa Keuangan (OJK) dan Bursa Efek Indonesia (BEI) terkait dengan kegiatan yang dilakukan Perseroan.

Evaluation on The Effectiveness of Risk Management

The risk management system built by the Company has so far been able to identify the risks that may arise and cause loss to the Company, so that the Company can immediately take some mitigation measures to reduce the impact. Apart from that, the existing system is regularly evaluated to increase the effectiveness of its implementation.

Legal Cases

In 2021, there were no administrative sanctions on the Company.

Data and Information Access

The Company provides necessary information that can be used by the shareholders and stakeholders to analyze the Company's performance such as, position, condition, performance, and financial prospects in the Annual Report, Interim Financial Report, press release and other information disclosures to the public. The information is constantly updated to ensure the public always receives the latest information of the Company.

The Company also provides convenience related to all Company's information which can be easily accessed through:

- **The Company's Website**

Through the Company's official website www.wahana-interfood.com, the public can easily access information about Schoko products and relevant data about the Company.

- **Disclosure of Information**

The Company discloses information to the Financial Services Authority (OJK) and Indonesia Stock Exchange (BEI) pertaining to its business activities.

- **Kunjungan Pabrik**

Kegiatan kunjungan pabrik merupakan salah satu sarana komunikasi yang cukup efektif. Selain menjadi sarana komunikasi, kunjungan pabrik merupakan sarana untuk mengedukasi masyarakat.

- **Pemberitaan di Media**

Selain melalui *website* resmi Perseroan dan keterbukaan informasi, masyarakat dapat memperoleh informasi seputar Perseroan melalui pemberitaan pada media.

Kode Etik Perusahaan

Penetapan Kode Etik merupakan upaya dari Perusahaan untuk membangun nilai-nilai kepercayaan, profesionalisme, dan integritas serta membangun perilaku disiplin, bertanggung jawab, cepat tanggap, berinisiatif, ahli di bidangnya, mampu berkerja sama, peka dan peduli untuk kebaikan serta tidak menyalahgunakan jabatan yang pada akhirnya diharapkan dapat menumbuhkan kepercayaan pemegang saham kepada Perusahaan.

Adapun poin-poin pokok yang terkait dengan Kode Etik Perusahaan adalah sebagai berikut:

1. Menghindari konflik kepentingan
2. Akurat dalam membuat laporan
3. Menghindari suap dan praktek illegal atau perdagangan yang tidak etis
4. Menolak gratifikasi
5. Menghindari penyalahgunaan jabatan
6. Menghindari perdagangan oleh orang dalam
7. Menjaga kerahasiaan Perusahaan
8. Mematuhi Pembatasan Hubungan Kerja
9. Dalam hubungan dengan media, harus merujuk ke pernyataan Pimpinan dan Direksi

- **Factory Visit**

Factory visit is an effective means of communication. Apart from that, factory visit is an agenda to educate the public about the Company.

- **Media Publicity**

Besides website and information disclosure, information about the Company can be obtained through media publications.

Code of Ethics

The establishment of the Code of Ethics is an effort of the Company to build the values of trust, professionalism, integrity as well as to build disciplinary behavior, responsibility, responsiveness, initiative, experts in their fields, ability to work together, sensitive and concern for the good with no abuse of power that are eventually expected to increase Shareholders' trust for the Company.

The key points associated with the Company's Code of Ethics are as follows:

1. To avoid conflicts of interest
2. To ensure the accuracy in reporting
3. To avoid any bribery and illegal practice or unethical trading
4. To reject gratification
5. To avoid abuse of power
6. To prevent trading by insider
7. To maintain Company confidentiality
8. To comply with employment restrictions
9. In relation with the media, every action taken must refer to the statements of Superiors or the Company Directors

Penegakan Kode Etik Perusahaan tertuang dalam mekanisme pelaporan yang dapat digunakan oleh para karyawan untuk dapat melaporkan dugaan pelanggaran atas implementasi kode etik kepada atasan. Pelanggaran tersebut akan diproses lebih lanjut apabila disertai data dan/atau buktibukti akurat.

Sanksi atas Pelanggaran

Pelanggaran terhadap Kode Etik akan mendapatkan sanksi sesuai dengan kebijakan yang telah ditentukan.

Jumlah Pelanggaran Kode Etik

Sepanjang tahun 2021, tidak terjadi pelanggaran terhadap Kode Etik Perusahaan.

The enforcement of the Company's Code of Ethics included in a reporting mechanism that can be used by employees to report suspected violations of the implementation of the Code of Ethics to superiors. Such violations will be further processed by providing accurate data and/or evidence.

Sanctions for Violations

Sanctions will be imposed for any violation of the Code of Conduct in accordance with applicable regulations.

Number of Code Violations

In 2021, there was no violation of The Company's Code of Ethics.

**TANGGUNG JAWAB SOSIAL
PERUSAHAAN**
CORPORATE SOCIAL RESPONSIBILITY



LAPORAN TAHUNAN | **2021**
ANNUAL REPORT

TANGGUNG JAWAB SOSIAL PERUSAHAAN

CORPORATE SOCIAL RESPONSIBILITY



Prinsip Umum Tanggung Jawab Sosial Perusahaan dan Pembangunan Berkelanjutan

Usaha berkelanjutan dapat tercipta dengan keseimbangan antara pelaku usaha, pemangku kepentingan, serta regulator. Harmonisasi ini hanya dapat diwujudkan melalui komitmen yang kuat dari seluruh pihak.

Organisasi Internasional untuk Standarisasi (ISO), sebuah badan penetap standar industrial dan komersial dunia telah merilis ISO 26000 tentang Panduan Tanggung Jawab Sosial (*Guidance on Social Responsibility*). Walaupun tidak bersifat wajib dan hanya sekadar himbauan, ISO ini memberikan pola dan modul yang berlaku secara internasional tentang bagaimana CSR dapat dikembangkan dalam dimensi sebuah organisasi. Di Indonesia, ISO 26000 telah diratifikasi oleh Pemerintah pada tahun 2010 dan dijadikan Standar Nasional (SNI) pada tahun 2012.

General Principles of Corporate Social Responsibility and Sustainable Development

Sustainable business can be achieved with a balance between business doers, stakeholders, and regulators. This harmonization can only be realized through a strong commitment from all parties.

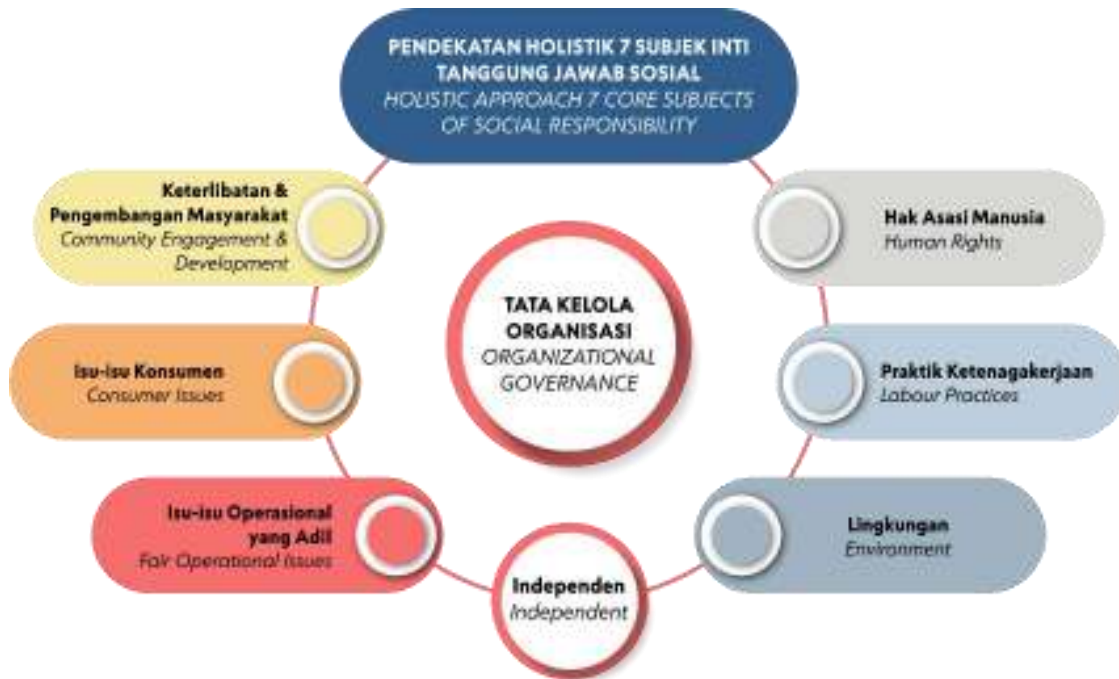
The International Organization for Standardization (ISO) is a global standard-setting body for industrial and commercial which has released ISO 26000 on Guidance on Social Responsibility. Although it is not mandatory and only recommended, this ISO provides the international applied pattern and module on how the CSR can be developed within the dimension of an organization. In Indonesia, ISO 26000 has been ratified by the Government in 2010 and set as the National Standards (SNI) in 2012.

**Subyek Inti Tanggung Jawab Sosial Perusahaan
Berdasarkan ISO 26000**

**Core Subjects Corporate Social Responsibility (CSR)
Based on ISO 26000**

**7 SUBYEK INTI TANGGUNG JAWAB
PERUSAHAAN**

7 CORE SUBJECTS OF CSR



Peningkatan kegiatan ekonomi serta pertumbuhan penduduk berdampak pada timbulnya berbagai tantangan global seperti perubahan iklim dan semakin terbatasnya sumber daya alam. Oleh karena itu, kami berupaya memitigasi dampak kegiatan operasional Perseroan terhadap tantangan tersebut. Tahun demi tahun, Perseroan terus memanfaatkan sumber daya, keahlian, dan semangat berinovasi yang dimiliki untuk memberikan kontribusi kepada masyarakat dan melestarikan alam. Kerangka kerja keberlanjutan telah disusun sebagai landasan dalam mengintegrasikan inisiatif maupun praktik usaha berkelanjutan kegiatan operasional Perseroan. Berdasarkan arah strategi yang jelas dan koordinasi yang semakin baik, kami terus memantau perkembangan dan berusaha untuk meningkatkan upaya Perseroan dalam mendorong pertumbuhan yang berkelanjutan.

The increasing economic activities and population growth are resulting to global challenges such as food insecurity, climate change and the limited natural resources. Therefore, we seek to mitigate our impact on those challenges. Over the years, the Company has leveraged its resources, expertise and innovative spirit to contribute to the society and conserve the natural environment. A sustainability framework has been established as guide to integrate the sustainable initiatives and business practices in the Company's operational activities. With an established direction and enhanced coordination, we constantly monitor and improve the Company's performance in driving sustainable growth.

Perseroan senantiasa mengevaluasi kebijakan tentang lingkungan dengan melakukan identifikasi, kontrol dan menghindari atau meminimalkan penggunaan bahan-bahan yang memberikan dampak negatif pada lingkungan serta mengurangi limbah. Selain itu, sistem manajemen lingkungan yang diterapkan Perusahaan terus diperbarui dan ditingkatkan secara berkelanjutan.

Pada lingkup pelaporan tahunan, CSR dibagi ke dalam 4 (empat) aspek, yaitu: aspek lingkungan hidup; praktik ketenagakerjaan, kesehatan dan keselamatan kerja; pengembangan sosial dan masyarakat; serta tanggung jawab produk dan perlindungan Konsumen. Aspek inilah yang menjadi dasar dari pelaporan dalam bab Tanggung Jawab Sosial Perusahaan dalam Laporan Tahunan ini.

Tanggung Jawab Sosial Perusahaan Bidang Lingkungan

Perseroan berkomitmen untuk senantiasa menjaga kelestarian lingkungan. Praktik manajemen lingkungan kami berfokus pada kepatuhan terhadap peraturan, penggunaan sumber daya yang efisien, pengelolaan air dan pengolahan limbah yang tepat, serta pemanfaatan energi terbarukan dan mitigasi emisi gas rumah kaca (GRK). Kami berupaya meningkatkan Tata Kelola Lingkungan yang mengacu pada Peraturan Pemerintah dan sistem manajemen lingkungan yang terkait. Prinsip-prinsip utama dalam meningkatkan tata kelola lingkungan yang dilakukan antara lain:

- Kepatuhan terhadap peraturan dan ketentuan yang berkaitan dengan aspek pengelolaan lingkungan.
- Secara aktif melakukan pencegahan pencemaran lingkungan, baik air, udara maupun tanah melalui perbaikan berkelanjutan, dengan mempertimbangkan perkembangan peraturan dan teknologi.

The Company constantly evaluates environmental policies by identifying, controlling and avoiding or minimizing the use of materials that have a negative impact on the environment and reduce waste. In addition, the Company's environmental management system is continuously updated and improved.

In the annual reporting scope, CSR is classified into 4 (four) aspects, namely: environmental aspect; labor practices, occupational safety and health practices; social and community development; as well as product safety and consumer protection. These aspects are the basis of reporting of Corporate Social Responsibility chapter in this Annual Report.

Environmental Corporate Social Responsibility

The company is committed to conserve the natural environment. Our environmental management practices focus on compliance with regulations, efficient use of resources, appropriate water and waste management, as well as the use of renewable energy and mitigation of greenhouse gas (GHG) emissions. We strive to improve Environmental Governance in accordance with Government Regulations and related environmental management systems. The main principles in improving environmental governance includes:

- *Compliance with rules and regulations relating to the environmental management aspects.*
- *Actively preventing the pollution of the environment, both water, air and land through continuous improvement, by considering the development of regulations and technology.*

- Penggunaan energi dan sumber daya alam secara efektif dan efisien.
- Mengupayakan konservasi air dan perlindungan keanekaragaman hayati, termasuk upaya mengurangi dan memanfaatkan limbah berdasarkan prinsip *Reduce, Reuse and Recycle* (3R).
- Pelatihan karyawan untuk meningkatkan kesadaran dan kompetensi di bidang pengelolaan lingkungan.

Pengelolaan Jejak Karbon

Perseroan menyadari dampak lingkungan dari perubahan iklim pada masyarakat di tingkat global maupun di sekitar kegiatan operasional kami. Kami percaya bahwa seluruh pemangku kepentingan harus bahu-membahu untuk mengurangi jejak karbonnya. Kami terus berupaya untuk mengurangi jejak karbon melalui berbagai inisiatif meliputi efisiensi energi dan pengelolaan lahan yang lebih baik.

Konservasi Energi

Perseroan mendukung kegiatan operasional yang hemat energi sebagai bagian dari upaya untuk mengurangi jejak karbon. Hal tersebut merupakan bagian dari Program Perseroan yang disebut "*Schoko Go Green*", yaitu untuk terus menjalankan usaha dengan berpegang teguh pada prinsip usaha yang bersahabat dengan lingkungan. Implementasi efisiensi energi yang dilakukan diantaranya:

- Penggantian lampu pijar menjadi LED untuk penghematan penggunaan listrik. Lampu LED tidak mudah rusak/pecah dan memiliki daya watt yang rendah. Mampu menghemat energi yang cukup signifikan serta praktis digunakan.
- Penggunaan sensor lampu di toilet yang hanya menyala ketika digunakan. Keuntungan penggunaan sensor ini dapat menghemat listrik.
- Pemanfaatan sinar matahari untuk penerangan ruang office sehingga mengurangi pemakaian lampu.

- *Effective and efficient use of energy and natural resources.*
- *Strive for water conservation and protection of biodiversity, including efforts to reduce and utilize waste based on the principles of Reduce, Reuse and Recycle (3R).*
- *Conduct an employee training to increase awareness and competence in the field of environmental management.*

Management of Carbon Footprint

The Company is fully aware of the environmental impact of climate change on global and local communities. We believe that all stakeholders must work together to reduce the carbon footprint. We continue to work to reduce the carbon footprint through various initiatives including energy efficiency and better land management.

Energy Conservation

*The Company supports energy-efficient operations as part of its efforts to reduce the carbon footprint. This is part of the Company Program called "*Schoko Go Green*", by continuing to operate its business with environmentally friendly business principles. The implementation of energy efficiency includes:*

- *Replacement of incandescent light bulbs into LEDs to save electricity usage. LED lights are not easily damaged / broken and have low wattage power so it can save significant energy and practical use.*
- *The use of light sensors in the toilet which only lights up when in use makes these sensors advantageous to save electricity.*
- *Utilization of sunlight for office space lighting to reduce the use of lights.*

- Suhu pendingin ruangan disetting minimal 24 derajat Celcius. Keuntungannya dapat menghemat energi dan listrik yang dikeluarkan.

Pengelolaan Air

Air merupakan sumber daya yang sangat dibutuhkan untuk kegiatan operasional Perseroan. Oleh karena itu, kami berkomitmen untuk senantiasa menyempurnakan strategi pengelolaan air melalui berbagai upaya yang meliputi pengadaan air yang bertanggung jawab, pengelolaan air limbah yang tepat, dan penggunaan air secara efisien di seluruh wilayah operasional. Hal ini tercermin dari penggunaan sistem *clean-in-place* dengan air yang disirkulasi, penggunaan wastafel dengan sistem otomatis, untuk mengurangi penggunaan air.

Pengelolaan Limbah

Limbah dari kegiatan operasional Perseroan telah dikelola sesuai dengan ketentuan dan peraturan yang berlaku. Kami senantiasa melakukan pengawasan strategi pengolahan limbah secara teratur. Kami telah menerapkan inovasi berkelanjutan untuk mendorong pengurangan limbah. Upaya kami difokuskan pada kategori produk limbah berikut:

- Pengelolaan Limbah Padat Tidak Berbahaya.
- Pengelolaan Limbah Berbahaya.

Pengelolaan Limbah Padat Tidak Berbahaya

Limbah padat yang tidak berbahaya dipisahkan berdasarkan prinsip *Reduce, Reuse and Recycle (3R)* untuk dapat dikurangi, dimanfaatkan kembali, dan didaur ulang. Beberapa program berkelanjutan 3R, antara lain:

- Mengurangi ukuran kemasan.
- Mengurangi bahan kimia yang digunakan pada proses pembersihan.
- Implementasi membawa botol sendiri (*Bring Own Bottle*).
- Sistem administrasi elektronik berupa soft file.
- Pemilahan sampah plastik dan didaur ulang oleh manajemen limbah lokal.

- *Maintain the minimum air conditioning temperature on 24 degrees Celsius. This can save energy and electricity usage.*

Water Management

Water is an indispensable resource for the Company's operational activities. Therefore, we are committed to continuously improve our water management strategy through various efforts including responsible water supply, proper waste water management, and efficient use of water in all operational areas. These are reflected in the implementation of a clean-in-place system with circulating water, the use of a sink with an automatic system, all to reduce water usage.

Waste Management

Waste from the Company's operational activities has been managed in accordance with applicable rules and regulations. We constantly monitor the waste management strategy and we have implemented continuous innovation to boost waste reduction. Our efforts are focused on waste management on the following waste categories:

- *Non-hazardous Solid Waste Management.*
- *Hazardous Waste Management.*

Non-hazardous Solid Waste Management

Non-hazardous solid waste is divided based on the principle of Reduce, Reuse and Recycle (3R) to be reduced, reused, and recycled. The following are some of 3R sustainable programs:

- *Reduction of packaging size.*
- *Reduction of chemicals used in the cleaning process.*
- *Implementation of Bring Your Own Bottle.*
- *Using soft file types for electronic administration systems*
- *Plastic waste sorting and recycling by local waste management.*

Pengelolaan Limbah Bahan Berbahaya dan Beracun (Limbah B3)

Limbah berbahaya disimpan di tempat penyimpanan sementara yang memiliki izin sebelum diambil dan ditangani lebih lanjut oleh pihak ketiga yang memiliki izin untuk proses pengolahan dan pembuangan yang tepat. Proses tersebut diawasi secara seksama untuk memastikan kepatuhan terhadap peraturan yang berlaku, dan kami terus berupaya untuk mengurangi jumlah limbah berbahaya.

Pengaduan Masalah Lingkungan

Sejauh ini, Perseroan tidak mendapati adanya pengaduan terkait masalah lingkungan yang diadakan oleh pihak manapun, hal ini membuktikan bahwa Perseroan telah menjalankan pengelolaan lingkungan sesuai dengan standar yang berlaku.

Tanggung Jawab Sosial Perusahaan Bidang Ketenagakerjaan, Kesehatan dan Keselamatan Kerja

Pada tahun 2021, kami terus mendorong keadilan di tempat kerja dengan menjunjung hak asasi manusia di seluruh rantai pasokan kami yang diperluas, mengembangkan *roadmap* untuk peningkatan berkelanjutan, dan mendorong praktik-praktik terbaik. Kami akan membuat dan menerapkan kerangka kerja untuk kompensasi yang wajar, dan membantu karyawan mengambil tindakan untuk meningkatkan kesehatan mereka (fisik dan mental) dan kesejahteraan. Kami juga akan mengurangi insiden cedera dan kecelakaan di pabrik dan kantor.

PRAKTIK KETENAGAKERJAAN

Perseroan berkomitmen menghormati hak asasi manusia dan melaksanakan praktik ketenagakerjaan yang selaras dengan Undang-Undang Ketenagakerjaan serta peraturan lainnya yang berlaku di Indonesia.

Hazardous and Toxic Waste Management (B3 Waste)

Hazardous waste is stored in a licensed temporary storage area prior to collection and further handled by a licensed third party for proper treatment and disposal. The process is carried out under careful supervision to ensure compliance with the prevailing regulations, and we continuously strive to reduce the hazardous waste.

Complaints of Environmental Issues

The Company has found no related complaints of environmental issues that are reported by any party, this matter prove that the Company has carried out environmental management in accordance with applicable standards.

Corporate Social Responsibility related with Employment, Occupational Safety and Health (OSH)

In 2021, we have continuously promoted fairness in the workplace by upholding human rights across our expanded also developed a roadmap for continuous improvement, and driven best practices. We create and implement a framework for reasonable compensation, and help employees take action to improve their health (physical and mental) and well-being. We also reduce accidental injury rates in factories and offices.

LABOR PRACTICES

The Company is committed to respect human rights and implementing labor practices that are in line with the Employment Law and other regulations in Indonesia.

Komitmen tersebut dinyatakan dalam peraturan perusahaan dan PKB yang secara rutin diperbarui dan dikomunikasikan kepada para karyawan. Laporan tentang praktik ketenagakerjaan difokuskan pada pengembangan sumber daya manusia, kebebasan berserikat, PKB, kesetaraan peluang, larangan pekerja anak dan praktik kerja paksa, serta meningkatkan kesejahteraan karyawan dan keluarganya.

Pengembangan Sumber Daya Manusia

Pengembangan sumber daya manusia dilaksanakan melalui berbagai program pelatihan dan pengembangan dengan tujuan untuk meningkatkan kompetensi karyawan, daya saing organisasi serta kepuasan pelanggan. Program pelatihan difokuskan pada pengembangan keterampilan teknis dan soft skill karyawan. Dalam rangka mendorong budaya inovasi, karyawan diberikan berbagai insentif untuk aktif berkontribusi memberikan gagasan-gagasan baru dalam meningkatkan kinerja dan produktivitas. Pada tahun 2021, Perseroan memfokuskan pada proyek-proyek di bidang efisiensi biaya, digitalisasi dan otomatisasi. Kinerja karyawan dikelola melalui rencana kerja dan target kinerja yang terdokumentasi setiap tahunnya.

Kebebasan Berserikat dan Perjanjian Kerja Bersama

Seluruh karyawan memiliki kebebasan untuk berserikat dan berpartisipasi dalam serikat pekerja yang menjadi pilihannya. Perseroan telah menetapkan PKB melalui dialog aktif dan perundingan bersama dengan serikat-serikat pekerja. Mekanisme penyampaian keluhan kepada manajemen juga tersedia bagi karyawan untuk melaporkan praktik diskriminatif atau pelanggaran terhadap hak-hak tenaga kerja sebagaimana ditetapkan dalam peraturan perusahaan. Di tahun 2021, tidak terdapat laporan pelanggaran atau insiden yang dapat menimbulkan risiko terkait kebebasan berserikat maupun perundingan kolektif karyawan.

This commitment is stated in company regulations and PKB which are regularly updated and conveyed to the employees. Reports on labor practices is focused on human resource development, freedom of association, PKB, equal opportunity, prohibition of child labor and forced labor practices, as well as improving the welfare of employees and their families.

Human Resource Development

Human resource development is carried out through various training and development programs with the aims to improve employee competencies, organizational competitiveness and customer satisfaction. The training program is focused on developing the technical skills and soft skills of employees. To encourage an innovative work culture, various incentives are provided for staff who contribute their ideas and suggestions to improve business performance and productivity. In 2021, the Company has focused on projects in the areas of cost efficiency, digitization and automation. Employee performance is managed through a documented work plan and performance target every year.

Freedom of Association and Collective Labor Agreements

All employees have the freedom to associate and participate in trade unions that become their choice. The Company has established CLAs through active dialogue and collective bargaining with labor unions. Complaints mechanism to management is also available for employees to report discriminatory practices or violations of labor rights as stipulated in company regulations. In 2021, there were no reports of violations or incidents that could pose a risk related to freedom of association or employee collective bargaining.

Kesetaraan Peluang

Kami menghargai kesetaraan peluang dan keberagaman di tempat kerja. Seluruh karyawan memiliki kesempatan pengembangan karier tanpa membedakan latar belakang ras, agama, gender atau karakteristik fisik individual lainnya. Proses rekrutmen, evaluasi kinerja dan peningkatan karier didasarkan pada keterampilan, pengalaman dan kemampuannya.

Kami tunduk pada hukum dan peraturan di bidang ketenagakerjaan dan hak asasi manusia yang berlaku di Indonesia serta standar yang berlaku secara internasional, yang melarang mempekerjakan anak-anak dan menjalankan praktik kerja paksa. Hal ini tercermin dalam kebijakan rekrutmen yang secara tegas melarang mempekerjakan karyawan dan pekerja lepas berusia di bawah usia kerja minimum, yakni 18 tahun.

Peningkatan Kesejahteraan Karyawan

Perseroan menerapkan paket remunerasi karyawan berdasarkan ketentuan dan peraturan yang berlaku secara nasional maupun di daerah setempat. Seluruh karyawan memperoleh layanan dan manfaat kesehatan dengan fasilitas BPJS kesehatan yang terdapat di seluruh wilayah operasional perusahaan dan juga ketersediaan ruang laktasi. Karyawan wanita memperoleh cuti melahirkan dengan pemberian gaji penuh selama tiga bulan. Kami juga menawarkan kesempatan bagi karyawan untuk mengambil cuti panjang untuk kebutuhan ziarah keagamaan, seperti cuti bagi karyawan Muslim untuk menunaikan ibadah haji.

Kesehatan Dan Keselamatan Kerja (K3)

Perseroan berkomitmen menciptakan tempat kerja yang aman dan sehat bagi seluruh karyawan, serta tamu yang berkunjung. Kebijakan Keselamatan dan Kesehatan Kerja perseroan telah selaras dengan Peraturan Pemerintah No. 50 Tahun 2012 tentang Penerapan SMK3.

Equality of Opportunity

We value equality of opportunity and diversity in the workplace. All employees have the opportunity to develop their career regardless of race, religion, gender or other individual physical characteristics. The process of recruitment, performance evaluation and career advancement are based on skills, experience and abilities.

We comply with all applicable labor and human rights laws and regulations in Indonesia as well as international standards, which prohibit the employment of children and the practice of forced labor. This is reflected in the recruitment policy which strictly prohibits hiring employees and freelancers under the minimum working age of 18 years.

Improvement of Employee Welfare

The Company implements an employee remuneration package based on national and local laws and regulations. All employees get health services and benefits of BPJS health facilities located in all operational area of the Company as well as the lactation rooms. Female employees get their maternity leave with a full salary of three months. We also offer opportunities for employees to take sabbaticals for pilgrimage needs, such as leave for Muslim employees to perform the Hajj.

Occupational Safety and Health (OSH)

The Company is committed to provide safe and healthy workplace for all employees, as well as visiting guests. The Company's OSH Policy is in line with Government Regulation no. 50 of 2012 concerning the Implementation of SMK3.

Kami menyelenggarakan program pelatihan K3 secara rutin, termasuk penerapan dan penilaian risiko K3. Selain itu, seluruh karyawan yang bertugas mengoperasikan alat dan mesin, diwajibkan untuk mengikuti pelatihan dan memperoleh sertifikasi dari badan-badan yang berwenang sebelum mengoperasikan alat dan mesin tersebut. Alat kelengkapan keselamatan, termasuk peralatan perlindungan pribadi, disediakan bagi para karyawan saat melaksanakan pekerjaan yang berisiko dan berbahaya. Panitia Pembina Keselamatan dan Kesehatan Kerja ("P2K3") dibentuk dengan tugas memantau implementasi program kesehatan dan keselamatan kerja di seluruh unit operasional.

P2K3 melakukan inspeksi dan audit tempat kerja secara rutin, serta investigasi pada setiap kecelakaan kerja yang terjadi. Manajemen memperoleh informasi tentang seluruh kejadian kecelakaan kerja secara langsung. P2K3 akan menyampaikan laporan lengkapnya setelah proses investigasi dari setiap insiden dengan menyertakan rekomendasi langkah-langkah yang perlu dilakukan guna meningkatkan kinerja K3 dan mencegah insiden tersebut terulang kembali. Melalui berbagai upaya yang dilakukan secara konsisten dan kepatuhan terhadap SMK3, kami berhasil meminimalkan insiden kecelakaan kerja, seiring dengan upaya untuk mencapai angka kecelakaan nihil di tempat kerja.

Penanganan Covid-19

Perseroan menanggapi pandemi global Covid-19 sebagai tantangan yang berkaitan dengan kesehatan dan keselamatan kerja karyawan Perusahaan. Maka dari itu, Perseroan telah mengambil beberapa langkah untuk meminimalkan risiko bagi karyawan dan pelanggan kami dalam langkah-langkah pencegahan sebagai berikut:

- Membuat peraturan wajib mengenai pemakaian masker di lingkungan kerja bagi karyawan.

We held OSH training programs regularly, including the implementation and assessment of OHS risks. In addition, all employees in charge of operating the tools and machines are required to take part in training and obtain certification from the authorized entities before operating the tools and machinery. Safety fittings, including personal protection equipment, are provided to employees while carrying out risky and dangerous work. The OSH Supervisory Committee ("P2K3") is established with the task to monitor the implementation OSH programs in all operational units.

P2K3 conducts regular workplace inspections and audits, as well as investigations into any work accidents that occur. Management obtains information about all work accidents directly. P2K3 will submit a complete report after the investigation process of each incident with recommendations for any measures that need to be taken to improve OSH performance and prevent such incidents from reoccurring. Through consistent efforts and compliance to SMK3, we managed to minimize occupational accidents, along with efforts to achieve zero accident rate at work.

Covid-19 Handling

The Company responds to the global Covid-19 pandemic as a challenge related to the occupational safety and health of the Company's employees. Therefore, the Company has taken several steps to minimize risks to our employees and customers in the following preventive measures:

- *Make mandatory regulations regarding the use of masks in the work environment for employees.*

- Perseroan membentuk Tim Khusus/Satgas Covid untuk mencegah penyebaran virus corona di lingkungan kerja.
- Menerapkan *Physical Distancing* di kantor dan tempat kerja lainnya dengan memanfaatkan ruang rapat sebagai ruang kerja tambahan.
- Pengecekan suhu tubuh untuk seluruh karyawan dan pengunjung.
- Menerapkan pemeriksaan kesehatan pada seluruh pengunjung dan tamu yang akan melakukan kunjungan di wilayah Perusahaan.
- Membatasi *meeting* secara fisik dan mengharuskan *meeting* secara *online*.
- Meminimumkan perjalanan dinas antar wilayah atau luar negeri.
- Membuat area cuci tangan di tangan di area kerja Perusahaan.
- Tindakan terukur lainnya termasuk dengan tidak terbatas menyediakan nutrisi dan vitamin.
- Prosedur penanganan indikasi positif covid dengan mematuhi protap dan peraturan yang telah ditetapkan Pemerintah

Tanggung Jawab Sosial Perusahaan Bidang Pengembangan Sosial dan Kemasyarakatan

Salah satu misi Schoko adalah memberikan kontribusi bagi kesejahteraan masyarakat dan lingkungan secara berkelanjutan. Sesuai dengan komitmennya untuk memastikan keberadaan bisnisnya selalu berdasarkan tujuan, sehingga kami dapat selalu memberikan manfaat bagi masyarakat tempat kami beroperasi.

Bantuan untuk Tenaga Medis

PT Wahana Interfood Nusantara Tbk juga mendukung penuh langkah-langkah penanganan *pandemic* coronavirus disease 2019 (COVID-19) yang telah ditetapkan pemerintah. Untuk itu, Perseroan memberikan bantuan berupa cokelat bagi tenaga medis selaku garda terdepan dalam penanganan COVID-19.

- *The Company formed a Special Team/Covid Task Force to prevent the spread of the corona virus within the work environment.*
- *Implement Physical Distancing across offices and other workplaces by utilizing meeting rooms as additional workspaces.*
- *Body temperature checks for all employees and visitors.*
- *Implement medical checks for all visitors and guests who will be visiting the Company's area.*
- *Limit physical meetings and conduct online meetings.*
- *Minimize business trips outside the regions or abroad.*
- *Build a handwashing station in the Company's work area.*
- *Other measurement actions are limited to provide nutrition and vitamin.*
- *Handling procedures for tested positive of covid patients are carried out by complying with the procedures and regulations set by the Government*

Corporate Social Responsibility in the Social and Community Development

One of Schoko's missions is to contribute to the welfare of society and environment in a sustainable manner. Along its commitment to ensure that its business existence is always based on objectives, we can always provide benefits to the communities in which we operate.

Assistance for Medical Personnel

PT Wahana Interfood Nusantara Tbk fully supports the measures of COVID-19 handling that has been set by the government. For this reason, the Company provides assistance in the form of chocolate for medical personnel as the frontline in COVID-19 handling.

Perseroan juga menyerahkan sejumlah bahan desinfektan yang aman untuk dipergunakan bagi kebutuhan masyarakat guna mencegah penyebaran Covid-19 di Jawa Barat.

The company also handed over a number of disinfectant materials that are safe for community to use to prevent the spread of Covid-19 in West Java.



Praktik Ketenagakerjaan

Praktik ketenagakerjaan Perseroan telah sejalan dengan ketentuan dan peraturan ketenagakerjaan yang berlaku di Indonesia. Fokus kami adalah pengembangan sumber daya manusia, kebebasan berserikat dan perundingan bersama, kesetaraan kerja, larangan praktik tenaga kerja anak dan kerja paksa, serta peningkatan kesejahteraan karyawan.

Labor Practices

The Company's labor practices are in line with the prevailing labor rules and regulations in Indonesia. The focus of our practices is human resource development, freedom of association and collective bargaining, equality of work, prohibition of child and forced labor practices, and improvement of employee welfare.

Pengembangan Sumber Daya Manusia

Perseroan mengembangkan SDM-nya melalui berbagai program pelatihan dan pengembangan guna meningkatkan kompetensi karyawan, daya saing organisasi, dan kepuasan konsumen. Program tersebut bertujuan meningkatkan kemampuan teknis dan *soft skill* karyawan di semua level. Dalam rangka menumbuhkan budaya kerja yang inovatif, berbagai insentif dan peluang disediakan bagi staf untuk

Human Resource Development

In developing its HR, the Company carries out various training and development programs with the aims to improve employee competencies, organizational competitiveness and customer satisfaction. The training program is focused on developing the technical skills and soft skills of employees. To encourage an innovative work

menyumbangkan ide dan saran mereka guna meningkatkan kinerja dan produktivitas usaha. Kinerja karyawan dikelola melalui rencana kerja dan target kinerja yang terdokumentasi setiap tahunnya. Melalui proses evaluasi kinerja yang terbuka, manajemen dapat mendengarkan aspirasi masing-masing karyawan dan memberikan umpan balik untuk kemajuan karir mereka.

Kebebasan Berserikat dan Perjanjian Kerja Bersama

Guna membina hubungan yang erat dengan pekerja, Perjanjian Kerja Bersama telah disusun melalui dialog terbuka dan pembahasan kolektif. Mekanisme pengaduan juga telah tersedia bagi seluruh karyawan melalui jalur manajemen yang telah ditetapkan dalam peraturan perusahaan. Disepanjang tahun 2021, tidak terdapat pelanggaran atau insiden ketenagakerjaan yang terkait dengan kebebasan berserikat dan pembahasan kolektif.

Larangan Tenaga Kerja Anak dan Praktik Kerja Paksa

Perseroan mematuhi hukum dan peraturan yang berlaku di Indonesia di bidang ketenagakerjaan dan hak asasi manusia, yang melarang tenaga kerja anak dan praktik kerja paksa. Hal ini tercermin dalam kebijakan rekrutmen Perseroan, yang secara tegas melarang mempekerjakan karyawan dan pekerja lepas dibawah usia kerja minimum yaitu 18 tahun.

Kesehatan dan Keselamatan Kerja (K3)

Perseroan berkomitmen untuk menciptakan tempat kerja yang aman dan sehat bagi seluruh karyawan, serta bagi tamu yang mengunjungi fasilitas Perseroan. Perseroan juga telah membentuk Panitia Pembina Keselamatan dan Kesehatan kerja (P2K3) yang bertugas memantau implementasi program keselamatan dan kesehatan kerja. Komite ini melakukan inspeksi dan audit terhadap keselamatan di tempat kerja

culture, various incentives are provided for staff who contribute their ideas and suggestions to improve business performance and productivity. Employee performance is managed through a documented work plan and performance target every year. Through an open performance evaluation, management understands the aspirations of each employee and provides feedback on their career progress.

Freedom of Association and Collective Labor Agreements

To foster close relations with employees, Collective Labor Agreements are made through open dialogue and collective discussions. Complaints mechanism to management is also available for employees as stipulated in the Company regulations. In 2021, there were no reports of violations or incidents that could pose a risk related to freedom of association or employee collective bargaining.

Prohibition of Child Labor and Forced Labor

The Company complies with all applicable labor and human rights laws and regulations in Indonesia which prohibit the employment of children and the practice of forced labor. This is reflected in the Company's recruitment policy, which strictly prohibits hiring employees and freelancers below the minimum working age of 18 years.

Occupational Safety and Health (OSH)

The Company is committed to provide safe and healthy workplace for all employees, as well as visiting guests. The Company has also established the OSH Supervisory Committee ("P2K3") with the task to monitor the implementation OSH programs in all operational units. This committee conducts regular workplace inspections and audits, as well as investigations into

secara rutin, serta melakukan evaluasi dan pelaporan atas insiden kecelakaan kerja yang terjadi. Untuk menekankan akan pentingnya K3, kami telah mengembangkan serangkaian program pelatihan yang mencakup berbagai topik K3, termasuk penilaian risiko K3. Selain itu, seluruh karyawan yang bertugas sebagai operator alat dan mesin memperoleh pelatihan dan sertifikasi sesuai standar prosedur yang berlaku.

Penerapan sistem manajemen K3 telah membantu mengurangi terjadinya kecelakaan kerja, kerusakan atau kehilangan properti, serta mendukung upaya kami mencapai kecelakaan nihil. Seluruh insiden kecelakaan diselidiki secara menyeluruh dan ditindaklanjuti dengan tindakan pencegahan berdasarkan rekomendasi yang telah disetujui.

Program dan Kegiatan Sosial Kemasyarakatan

Perseroan senantiasa melaksanakan berbagai kegiatan yang ditujukan untuk mendukung pengembangan masyarakat, diantaranya:

- Memberikan bantuan dan santunan kepada 175 anak yatim piatu di Kabupaten Bandung.
- Buka puasa bersama dan santunan anak yatim dan dhuafa dengan total 100 orang peserta.

Program Schoko CSR

- Pendidikan: Memberikan bantuan kepada siswa yang tidak mampu dalam bentuk fasilitas sekolah seperti seragam dan buku-buku.
- Kesehatan: Memberikan bantuan dana untuk pengobatan karyawan yang pengobatannya diluar tanggungjawab BPJS kesehatan (CSR Internal)
- Society: memberikan bantuan infrastruktur untuk fasilitas umum (masjid dll)
- Ekonomi: memberikan bantuan ekonomi seperti sembako dan pemberian nasi lengkap dengan lauk pauknya setiap hari jumat dengan nama: Go Rice

any work accidents that occur. To emphasize the importance of OSH, we have developed a series of training programs covering a wide range of OSH topics, including OSH risk assessment. In addition, all employees who serve as tool and machine operators receive training and certification in accordance with applicable standard procedures.

The implementation of OSH management system has been proven to help reduce the occurrence of work accidents, property damage or loss, and supports our efforts to achieve zero accident rate. All accident incidents are thoroughly investigated and followed up with preventive actions based on approved recommendations.

Community Social Programs and Activities

The Company always carries out various activities that aimed to support community development, including:

- *Provide assistance and compensation to 175 orphans in Bandung Regency.*
- *Held a breakfasting together event and provide donations to orphans and underprivileged people with total of 100 participants.*

CSR Schoko Program

- *Education: Provide an assistance to underprivileged students in the form of school facilities such as uniforms and books.*
- *Health: Provide financial assistance for employees whose treatment is outside the responsibility of BPJS Kesehatan (Internal CSR)*
- *Society: provide an infrastructure assistance for public facilities (mosques etc.)*
- *Economy: provide economic assistance such as basic necessities and distribute complete meals every Friday with the name called Go Rice*

- Kemitraan: untuk memberdayakan ekonomi masyarakat dengan bermitra merekrut warga sekitar untuk proses loading barang tertentu

Salah satu inisiatif yang dilaksanakan Perseroan adalah Program kemitraan yang merupakan bentuk CSR Bidang memberdayakan ekonomi masyarakat. Program ini telah diluncurkan sejak tahun 2012 dengan berlandaskan semangat meningkatkan kualitas hidup warga sekitar dengan membuka kesempatan kepada warga untuk mendapatkan penghasilan tambahan.

- *Partnership: empower the community's economy by establishing partnership to recruit local residents for the loading process of certain goods.*

One of the initiatives carried out by the Company is the partnership program as a form of CSR in empowering the community's economy. This program has been implemented since 2012 based on the spirit to improve the quality of life of local residents by providing opportunities for residents to earn additional income.



Tanggung Jawab Sosial Perusahaan Terhadap Produk dan Perlindungan Konsumen

Perseroan memberikan perhatian penuh pada upaya-upaya untuk terus meningkatkan kualitas produk dan pelayanan maupun bentuk perlindungan terhadap konsumen. Di mana tingkat kepuasan konsumen merupakan salah satu

Corporate Social Responsibility for Products and Consumer Protection

The Company pays full attention to efforts to improve the quality of products and services as well as protection for consumers. Consumer satisfaction is one of the

tolok ukur yang digunakan Perseroan untuk memastikan bahwa produk dan layanan yang diberikan Perseroan telah sesuai dengan harapan konsumen.

Program dan Kegiatan yang Dilakukan

Sebagai produsen makanan, Perseroan berkomitmen untuk mempersembahkan produk yang berkualitas tinggi, higienis dan halal. Untuk memenuhi komitmen tersebut, Perseroan menerapkan system internal yang mengacu kepada *Good Manufacturing Practice (GMP)*, *Sanitation Standard Operating Procedure (SSOP)*, Sistem Jaminan Halal (SJH), Standar Sistem Manajemen Keamanan Pangan (ISO/TS 22002-1:2009 dan ISO 22000:2005), dan Standar Sistem Manajemen Mutu (ISO 9001:2015).

Keamanan Pangan

Keamanan pangan senantiasa menjadi prioritas utama bagi kami. Perseroan berkomitmen untuk selalu menyediakan produk yang higienis, aman, dan bermutu bagi para konsumen. Standar keamanan pangan di seluruh siklus masing-masing produk telah dipantau dengan cermat sesuai dengan *Good Manufacturing Practice (GMP)*. Standar ini juga berlaku untuk semua pemasok dalam mata rantai pasokan kami. Proses produksi kami telah meraih sertifikasi untuk berbagai standar mutu dan keamanan pangan internasional, termasuk *Hazard Analysis and Critical Control Point (HACCP)*. Seluruh unit di *Factory* telah memiliki Tim Pengendalian Mutu dengan tugas memantau dan memastikan ketepatan implementasi sistem mutu dan keamanan pangan yang relevan. Audit berkala oleh pihak internal dan eksternal terus dilaksanakan untuk memastikan konsistensi dalam implementasi. Pada tahun 2021, seluruh produk Perseroan telah sepenuhnya mematuhi standar mutu dan keamanan pangan yang berlaku.

benchmarks used by the Company to ensure that the products and services provided by the Company are in accordance with consumer expectations.

Programs and Activities

As a food manufacturer the Company is committed to produce high quality, hygiene and halal products. Therefore, the Company implements an internal system that refers to Good Manufacturing Practice (GMP), Sanitation Standard Operating Procedure (SSOP), Halal Assurance System (HAS), Food Safety Management System Standard (ISO/TS 22002-1:2009 and ISO 22000:2005), and Quality Management System Standards (ISO 9001:2015).

Food Safety

Food safety has always been a top priority for us. The Company is committed to always providing hygienic, safe and quality products for consumers. Food safety standards during the entire product cycle have been carefully monitored in accordance with Good Manufacturing Practice (GMP). This standard also applies to all suppliers in our supply chain. Our production process has achieved certification for various international food quality and safety standards, including Hazard Analysis and Critical Control Points (HACCP). All units in the Factory have a Quality Control Team to strictly monitor and ensure the correct implementation of the relevant food quality and safety system. Periodic audits by internal and external parties continue to be carried out to ensure the consistency in the implementation. In 2021, all of the Company's products have fully complied with applicable food quality and safety standards.

Produk Halal

Perseroan hanya memproduksi produk makanan halal yang telah memenuhi persyaratan halal yang ditetapkan oleh pemerintah dan LPPOM MUI. Seluruh produk Perseroan telah memperoleh sertifikasi halal dari LPPOM MUI. Seluruh pemasok dan mitra kami diwajibkan untuk memenuhi persyaratan halal. Tim Sistem Jaminan Halal (SJH), yang beranggotakan perwakilan dari semua Departemen di *Factory*, dibentuk untuk memantau, mengaudit, dan melaksanakan kepatuhan halal di seluruh kegiatan operasional kami. Di tahun 2021, seluruh produk Perseroan telah memperoleh sertifikat halal, dan seluruh sistem operasional Perseroan telah menerima sertifikasi SJH.

Kandungan Gizi Cokelat

Perseroan berupaya menyediakan produk makanan dengan gizi seimbang bagi konsumen. Tingkat kadar gula, lemak, dan kandungan komposisi lainnya dengan ketentuan peraturan pangan yang berlaku di Indonesia.

Kemasan yang Bertanggungjawab

Kemasan yang tepat turut menjamin kualitas dan keamanan produk selama masa kedaluwarsanya belum berakhir. Guna menjamin keamanan pangan, seluruh kemasan produk kami dibuat dari bahan baku khusus untuk produk pangan.

Pemasaran dan Komunikasi yang Bertanggung Jawab

Dalam melakukan kegiatan pemasaran dan promosi, kami memastikan bahwa seluruh informasi produk disampaikan secara tepat, akurat, bertanggung jawab, dan sesuai dengan peraturan dan ketentuan yang berlaku.

Label Produk

Seluruh produk makanan kami telah memiliki label yang tepat dengan uraian yang jelas dan

Halal Products

The Company only produces halal food products that have met the halal requirements stated by the government and LPPOM MUI. All of the Company's products have obtained halal certification from LPPOM MUI, as well as our suppliers and partners. The Halal Assurance System Team, which consists of representatives from all Departments in the Factory, is established to monitor, audit, and implement halal compliance in all of the Company's operational activities. In 2021, all of the Company's products and the entire operational system of the Company have been certified by Halal Assurance System.

Nutritional Value of Chocolate

The Company strives to consistently provide food products with balanced nutrition for consumers. The level of sugar content, fat, and other compositional content are in accordance to the provisions of the applicable food regulations in Indonesia.

Responsible Packaging

Proper packaging also ensures the quality and safety of the product before the expiration date is due. To ensure food safety, all of our product packaging is made from raw materials used specifically for food products.

Responsible Marketing and Communication

In conducting marketing and promotional activities, we ensure that all product information is delivered in appropriate, accurate, and responsible manner and in compliance with applicable rules and regulations.

Product Labeling

Our food products have been properly labeled with clear and accurate descriptions of the

akurat tentang kandungan dan informasi penting lainnya seperti komposisi produk, nilai gizi, tanggal kedaluwarsa produk, tempat produksi, dan sarana penyampaian umpan balik.

Masukan Konsumen

Perseroan menerima berbagai masukan dari masyarakat sebagai cara untuk dapat menawarkan produk yang lebih baik bagi konsumen. Layanan Konsumen Perseroan merupakan platform tersentralisasi yang disiapkan untuk menerima masukan dan menjawab berbagai pertanyaan konsumen tentang produk dan layanan kami melalui saluran bebas pulsa dan melalui surat elektronik. Selain itu, layanan pesan singkat juga telah dikembangkan sebagai saluran umpan balik tambahan bagi para mitra distribusi, dengan komitmen tingkat layanan untuk memberikan tanggapan dalam waktu 1x24 jam. Pada tahun 2021, sebagian besar masukan yang diterima terkait dengan informasi tentang produk, dan semua surat elektronik dan panggilan telepon telah ditanggapi dengan segera.

ingredients and other important information such as product ingredients, nutritional value, expiration date, place of manufacture, and consumer feedback.

Consumer Feedback

The Company receives various feedback from the community to be able to produce better products for consumers. The Company's Customer Service is a centralized platform that is used to receive input and respond to all consumer questions about our products and services through a toll-free channel and e-mail. In addition, a short message service has been developed as an additional feedback channel for distribution partners, with 24 hours service commitment. In 2021, most of the feedback received was related to product information, and all calls and e-mails were responded immediately.

LAPORAN KEUANGAN

FINANCIAL REPORT



LAPORAN TAHUNAN | **2021**
ANNUAL REPORT

PT WAHANA INTERFOOD NUSANTARA Tbk

Laporan Keuangan / *Financial Statements*

**31 Desember 2021 dan untuk Tahun yang Berakhir pada Tanggal tersebut /
*December 31, 2021 and for the Year then Ended***

**Dan Laporan Auditor Independen /
*And Independent Auditors' Report***



**SURAT PERNYATAAN DIREKSI
TENTANG
TANGGUNG JAWAB ATAS
LAPORAN KEUANGAN
PT WAHANA INTERFOOD NUSANTARA Tbk
UNTUK TAHUN YANG BERAKHIR
PADA TANGGAL
31 DESEMBER 2021**

**BOARD OF DIRECTOR'S STATEMENT
REGARDING
THE RESPONSIBILITY FOR
THE FINANCIAL STATEMENTS OF
PT WAHANA INTERFOOD NUSANTARA Tbk
FOR
THE YEAR ENDED
DECEMBER 31, 2021**

Mereka yang bertanda tangan di bawah ini:

We, the undersigned:

Nama	Reinald Siswanto	Name
Alamat Kantor	Jalan Dadali No. 16, Kelurahan Garuda, Kecamatan Andir, Kota Bandung, Jawa Barat.	Office Address
Alamat Domisili	Jalan Dadali No. 16, Kelurahan Garuda, Kecamatan Andir, Kota Bandung, Jawa Barat.	Domicile
Telepon	+62 22 6011375	Telephone
Jabatan	Direktur Utama / President Director	Position
Nama	Firman Budidarma	Name
Alamat Kantor	Jalan Dadali No. 16, Kelurahan Garuda, Kecamatan Andir, Kota Bandung, Jawa Barat.	Office Address
Alamat Domisili	Jalan Magenta III No. B-25, Komp. Istana Regency Sudirman, Kota Bandung, Jawa Barat.	Domicile
Telepon	+62 22 6011375	Telephone
Jabatan	Direktur / Director	Position

Menyatakan bahwa:

- Bertanggung jawab atas penyusunan dan penyajian laporan keuangan PT Wahana Interfood Nusantara Tbk ("Perusahaan");
- Laporan keuangan Perusahaan telah disusun dan disajikan sesuai dengan Standar Akuntansi Keuangan di Indonesia;
- Semua informasi dalam laporan keuangan Perusahaan telah dimuat secara lengkap dan benar;
 - Laporan keuangan Perusahaan tidak mengandung informasi atau fakta material yang tidak benar, dan tidak menghilangkan informasi atau fakta material.
- Bertanggung jawab atas sistem pengendalian internal Perusahaan.

Declare that:

- We are responsible for the preparation and presentation of financial statements of PT Wahana Interfood Nusantara Tbk ("the Company");
- The Company's financial statements have been prepared and presented in accordance with Indonesian Financial Accounting Standards;
- All information in the Company's financial statements is complete and correct;
 - The Company's financial statements do not contain misleading material information or facts, and do not omit material information or facts.
- We are responsible for the Company's internal control system.

Demikian pernyataan ini dibuat dengan sebenarnya.

This statement letter is made truthfully.

Jakarta, 18 Maret 2022 / March 18, 2022

Reinald Siswanto
Direktur Utama / President Director

Firman Budidarma
Direktur / Director

LAPORAN AUDITOR INDEPENDEN

Laporan No. 00049/2.1035/AU.1/04/1432-2/1/III/2022

Pemegang Saham, Dewan Komisaris dan Direksi

PT Wahana Interfood Nusantara Tbk

Kami telah mengaudit laporan keuangan PT Wahana Interfood Nusantara Tbk terlampir, yang terdiri dari laporan posisi keuangan tanggal 31 Desember 2021, serta laporan laba rugi dan penghasilan komprehensif lain, laporan perubahan ekuitas dan laporan arus kas untuk tahun yang berakhir pada tanggal tersebut, dan suatu ikhtisar kebijakan akuntansi signifikan dan informasi penjelasan lainnya.

Tanggung jawab manajemen atas laporan keuangan

Manajemen bertanggung jawab atas penyusunan dan penyajian wajar laporan keuangan tersebut sesuai dengan Standar Akuntansi Keuangan di Indonesia, dan atas pengendalian internal yang dianggap perlu oleh manajemen untuk memungkinkan penyusunan laporan keuangan yang bebas dari kesalahan penyajian material, baik yang disebabkan oleh kecurangan maupun kesalahan.

Tanggung jawab auditor

Tanggung jawab kami adalah untuk menyatakan suatu opini atas laporan keuangan tersebut berdasarkan audit kami. Kami melaksanakan audit kami berdasarkan Standar Audit yang ditetapkan oleh Institut Akuntan Publik Indonesia. Standar tersebut mengharuskan kami untuk mematuhi ketentuan etika serta merencanakan dan melaksanakan audit untuk memperoleh keyakinan memadai tentang apakah laporan keuangan tersebut bebas dari kesalahan penyajian material.

Suatu audit melibatkan pelaksanaan prosedur untuk memperoleh bukti audit tentang angka-angka dan pengungkapan dalam laporan keuangan. Prosedur yang dipilih bergantung pada pertimbangan auditor, termasuk penilaian atas risiko kesalahan penyajian material dalam laporan keuangan, baik yang disebabkan oleh kecurangan maupun kesalahan. Dalam melakukan penilaian risiko tersebut, auditor mempertimbangkan pengendalian internal yang relevan dengan penyusunan dan penyajian wajar laporan keuangan entitas untuk merancang prosedur audit yang tepat sesuai dengan kondisinya, tetapi bukan untuk tujuan menyatakan opini atas keefektifitasan pengendalian internal entitas. Suatu audit juga mencakup pengevaluasian atas ketepatan kebijakan akuntansi yang digunakan dan kewajaran estimasi akuntansi yang dibuat oleh manajemen, serta pengevaluasian atas penyajian laporan keuangan secara keseluruhan.

Kami yakin bahwa bukti audit yang telah kami peroleh adalah cukup dan tepat untuk menyediakan suatu basis bagi opini audit kami.

INDEPENDENT AUDITORS' REPORT

Report No. 00049/2.1035/AU.1/04/1432-2/1/III/2022

The Shareholders, Board of Commissioners and Directors

PT Wahana Interfood Nusantara Tbk

We have audited the accompanying financial statements of PT Wahana Interfood Nusantara Tbk, which comprise the statement of financial position as of December 31, 2021, and the statements of profit or loss and other comprehensive income, changes in equity and cash flows for the year then ended, and a summary of significant accounting policies and other explanatory information.

Management's responsibility for the financial statements

Management is responsible for the preparation and fair presentation of such financial statements in accordance with Indonesian Financial Accounting Standards, and for such internal control as management determines is necessary to enable the preparation of financial statements that are free from material misstatement, whether due to fraud or error.

Auditors' responsibility

Our responsibility is to express an opinion on such financial statements based on our audit. We conducted our audit in accordance with Standards on Auditing established by the Indonesian Institute of Certified Public Accountants. Those standards require that we comply with ethical requirements and plan and perform the audit to obtain reasonable assurance about whether such financial statements are free from material misstatement.

An audit involves performing procedures to obtain audit evidence about the amounts and disclosures in the financial statements. The procedures selected depend on the auditor's judgment, including the assessment of the risks of material misstatement of the financial statements, whether due to fraud or error. In making those risk assessments, the auditors consider internal control relevant to the entity's preparation and fair presentation of the financial statements in order to design audit procedures that are appropriate in the circumstances, but not for the purpose of expressing an opinion on the effectiveness of the entity's internal control. An audit also includes evaluating the appropriateness of accounting policies used and the reasonableness of accounting estimates made by management, as well as evaluating the overall presentation of the financial statements.

We believe that the audit evidence we have obtained is sufficient and appropriate to provide a basis for our audit opinion.

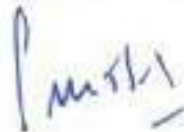
Opini

Menurut opini kami, laporan keuangan terlampir menyajikan secara wajar, dalam semua hal yang material, posisi keuangan PT Wahana Interfood Nusantara Tbk tanggal 31 Desember 2021, serta kinerja keuangan dan arus kasnya untuk tahun yang berakhir tanggal 31 Desember 2021, sesuai dengan Standar Akuntansi Keuangan di Indonesia.

Opinion

In our opinion, the accompanying financial statements present fairly, in all material respects, the financial position of PT Wahana Interfood Nusantara Tbk as of December 31, 2021, and its financial performance and cash flows for the year then ended, in accordance with Indonesian Financial Accounting Standards.

**KANTOR AKUNTAN PUBLIK / REGISTERED PUBLIC ACCOUNTANTS
ANWAR & REKAN**



Soedun Tampubolon, CPA

Registrasi Akuntan Publik No. AP. 1432 / Public Accountant Registration No. AP. 1432

18 Maret 2022 / March 18, 2022



PT WAHANA INTERFOOD NUSANTARA Tbk
LAPORAN POSISI KEUANGAN
31 Desember 2021
 (Disajikan dalam Rupiah, kecuali dinyatakan lain)

PT WAHANA INTERFOOD NUSANTARA Tbk
STATEMENT OF FINANCIAL POSITION
December 31, 2021
 (Expressed in of Rupiah, unless otherwise stated)

ASET	Catatan / Notes	2021	2020	ASSETS
ASET LANCAR				
CURRENT ASSETS				
Kas dan bank	2,4,29,30	75.065.944.922	88.644.585	Cash on hand and in banks
Piutang usaha - neto				Trade receivables - net
Pihak ketiga	2,5,29,30	94.235.811.605	67.725.320.270	Third parties
Persediaan	2,6	79.881.572.808	76.910.896.783	Inventories
Uang muka dan beban dibayar di muka	2,7	24.664.817.858	17.261.310.135	Advances and prepaid expenses
Total Aset Lancar		273.848.147.193	161.986.171.773	Total Current Assets
ASET TIDAK LANCAR				
NON-CURRENT ASSETS				
Uang muka perolehan aset tetap	2,8,26	33.264.000.000	33.264.000.000	Advances for fixed assets acquisition
Aset pajak tangguhan - neto	2,13c	639.217.733	604.825.926	Deferred tax assets - net
Aset tetap - neto	2,9	62.932.946.502	67.899.416.744	Fixed assets - net
Total Aset Tidak Lancar		96.836.164.235	101.768.242.670	Total Non-current Assets
TOTAL ASET		370.684.311.428	263.754.414.443	TOTAL ASSETS

Lihat Catatan atas Laporan Keuangan yang merupakan bagian yang tidak terpisahkan dari laporan keuangan secara keseluruhan.

See accompanying Notes to Financial Statements which are an integral part of the financial statements taken as a whole.

PT WAHANA INTERFOOD NUSANTARA Tbk
LAPORAN POSISI KEUANGAN (lanjutan)
31 Desember 2021
 (Disajikan dalam Rupiah, kecuali dinyatakan lain)

PT WAHANA INTERFOOD NUSANTARA Tbk
STATEMENT OF FINANCIAL POSITION (continued)
December 31, 2021
 (Expressed in of Rupiah, unless otherwise stated)

	Catatan / Notes	2021	2020	
LIABILITAS DAN EKUITAS				LIABILITIES AND EQUITY
LIABILITAS JANGKA PENDEK				CURRENT LIABILITIES
Utang bank jangka pendek	2,12,29,30	111.035.713.637	81.386.805.746	Short-term bank loans
Utang usaha				Trade payables
Pihak ketiga	2,10,29,30	19.086.630.725	23.888.178.016	Third parties
Beban akrual	2,11,29,30	582.066.169	248.894.131	Accrued expenses
Utang pihak berelasi	2,26,29,30	-	18.030.000.000	Due to a related party
Utang pajak	13a	2.138.477.653	1.610.858.246	Taxes payable
Utang jangka panjang yang jatuh tempo dalam satu tahun:	2,29,30			Current maturities of long-term liabilities:
Utang bank	12	6.953.959.459	9.381.160.586	Bank loans
Utang pembiayaan konsumen	15	336.786.165	383.111.062	Consumer financing payables
Liabilitas sewa	14	-	361.023.612	Lease liabilities
Total Liabilitas Jangka Pendek		140.133.633.808	135.290.031.399	Total Current Liabilities
LIABILITAS JANGKA PANJANG				NON-CURRENT LIABILITIES
Liabilitas jangka panjang setelah dikurangi jatuh tempo dalam waktu satu tahun:	2,29,30			Long-term liabilities net of current maturities:
Utang bank	12	11.413.422.685	15.673.517.220	Bank loans
Utang pembiayaan konsumen	15	-	286.234.263	Consumer financing payables
Liabilitas imbalan kerja	2,16	305.118.000	435.649.000	Employee benefits liability
Total Liabilitas Jangka Panjang		11.718.540.685	16.395.400.483	Total Non-current Liabilities
TOTAL LIABILITAS		151.852.174.493	151.685.431.882	TOTAL LIABILITIES

Lihat Catatan atas Laporan Keuangan yang merupakan bagian yang tidak terpisahkan dari laporan keuangan secara keseluruhan.

See accompanying Notes to Financial Statements which are an integral part of the financial statements taken as a whole.

PT WAHANA INTERFOOD NUSANTARA Tbk
LAPORAN POSISI KEUANGAN (lanjutan)
31 Desember 2021
 (Disajikan dalam Rupiah, kecuali dinyatakan lain)

PT WAHANA INTERFOOD NUSANTARA Tbk
STATEMENT OF FINANCIAL POSITION (continued)
December 31, 2021
 (Expressed in of Rupiah, unless otherwise stated)

	Catatan / Notes	2021	2020	
EKUITAS				EQUITY
Modal saham				Share capital
Modal dasar -				Authorized -
1.360.000.000 saham				1,360,000,000
dengan nominal				shares at par value of
Rp 100 per saham				Rp 100 per share
Modal ditempatkan dan				Issued and
disetor penuh -				fully paid -
889.863.981 saham				889,863,981 shares
(2020: 560.284.938				(2020: 560,284,938
saham)	17	88.986.398.100	56.028.493.800	shares)
Tambahan modal disetor	2,18	105.035.880.294	39.869.638.418	Additional paid-in capital
Penghasilan (rugi)				Other comprehensive
komprehensif lain		4.882.010	(101.694.480)	income (loss)
Saldo laba				Retained earnings
Telah ditentukan				
penggunaannya	20	100.500.000	100.500.000	Appropriated
Belum ditentukan				
penggunaannya		24.704.676.531	16.172.044.823	Unappropriated
TOTAL EKUITAS		218.832.136.935	112.068.982.561	TOTAL EQUITY
TOTAL LIABILITAS DAN				TOTAL LIABILITIES
EKUITAS		370.684.311.428	263.754.414.443	AND EQUITY

Lihat Catatan atas Laporan Keuangan yang merupakan bagian yang tidak terpisahkan dari laporan keuangan secara keseluruhan.

See accompanying Notes to Financial Statements which are an integral part of the financial statements taken as a whole.

PT WAHANA INTERFOOD NUSANTARA Tbk
LAPORAN LABA RUGI DAN PENGHASILAN
KOMPREHENSIF LAIN
 Untuk Tahun yang Berakhir pada Tanggal
 31 Desember 2021
 (Disajikan dalam Rupiah, kecuali dinyatakan lain)

PT WAHANA INTERFOOD NUSANTARA Tbk
STATEMENT OF PROFIT OR LOSS
AND OTHER COMPREHENSIVE INCOME
 For the Year Ended
 December 31, 2021
 (Expressed in Rupiah, unless otherwise stated)

	Catatan / Notes	2021	2020	
PENJUALAN NETO	2,21	224.437.956.140	171.048.708.670	NET SALES
BEBAN POKOK PENJUALAN	2,22	(186.111.621.563)	(143.396.373.624)	COSTS OF GOODS SOLD
LABA KOTOR		38.326.334.577	27.652.335.046	GROSS PROFIT
Beban penjualan	2,23	(3.372.749.046)	(2.500.811.416)	Selling expenses
Beban umum dan administrasi	2,23	(9.728.374.018)	(9.401.649.600)	General and administrative expenses
Kerugian selisih kurs - neto	2	(34.622.731)	(7.293.823)	Loss in exchange rate - net
Penghasilan operasi lain	2,24	446.094	356.895.346	Other income
Beban operasi lain	2,24	(317.422.088)	(14.453.637)	Other expenses
LABA USAHA		24.873.612.788	16.085.021.916	OPERATING PROFIT
Penghasilan keuangan	2,25	19.000.540	2.353.044	Finance income
Beban keuangan	2,25	(14.142.751.637)	(12.372.331.538)	Finance costs
LABA SEBELUM PAJAK PENGHASILAN		10.749.861.691	3.715.043.422	PROFIT BEFORE INCOME TAX
BEBAN PAJAK PENGHASILAN - NETO	2,13b	(2.217.229.983)	(976.914.774)	INCOME TAX EXPENSE - NET
LABA NETO TAHUN BERJALAN		8.532.631.708	2.738.128.648	NET PROFIT FOR THE YEAR
PENGHASILAN (RUGI) KOMPREHENSIF LAIN				OTHER COMPREHENSIVE INCOME (LOSS)
Pos-pos yang tidak akan direklasifikasi ke laba rugi:				Item that will not be reclassified to profit or loss:
Pengukuran kembali atas imbalan	2,16	131.329.000	(58.608.000)	Remeasurements of employee benefits
Pajak penghasilan terkait	2,13c	(24.952.510)	11.135.520	Related income tax
PENGHASILAN (RUGI) KOMPREHENSIF LAIN NETO - SETELAH PAJAK		106.376.490	(47.472.480)	NET OTHER COMPREHENSIVE INCOME (LOSS) - NET OF TAX
TOTAL LABA KOMPREHENSIF TAHUN BERJALAN		8.639.008.198	2.690.656.168	TOTAL COMPREHENSIVE INCOME FOR THE YEAR
LABA PER SAHAM DASAR		9,59	4,89	EARNINGS PER SHARE

Lihat Catatan atas Laporan Keuangan yang merupakan bagian yang tidak terpisahkan dari laporan keuangan secara keseluruhan.

See accompanying Notes to Financial Statements which are an integral part of the financial statements taken as a whole.

PT WAHANA INTERFOOD NUSANTARA Tbk
LAPORAN PERUBAHAN EKUITAS
Untuk Tahun yang Berakhir pada Tanggal
31 Desember 2021
(Disajikan dalam Rupiah, kecuali dinyatakan lain)

PT WAHANA INTERFOOD NUSANTARA Tbk
STATEMENT OF CHANGES IN EQUITY
For the Year Ended
December 31, 2021
(Expressed in Rupiah, unless otherwise stated)

	Modal Saham / Share Capital	Tambahannya Modal Disetor / Additional Paid-in Capital	Penghasilan (Rugi) Komprehensif Lain / Other Comprehensive Income (loss)	Saldo Laba / Retained Earnings		Total Ekuitas / Total Equity	
				Telah ditentukan penggunaannya / Appropriated	Belum ditentukan penggunaannya / Unappropriated		
Saldo 1 Januari 2020	56.024.210.500	39.856.788.518	(54.222.000)	100.500.000	13.433.916.175	109.361.193.193	Balance at January 1, 2020
Penambahan modal saham dari realisasi eksekusi Waran Seri I dengan harga eksekusi Rp 400 per saham	4.283.300	12.849.900	-	-	-	17.133.200	Additional paid-in capital from realization of Warrant Series I execution Rp 400 per shares
Laba neto tahun berjalan	-	-	-	-	2.738.128.648	2.738.128.648	Net profit for the year
Rugi komprehensif lain - neto	-	-	(47.472.480)	-	-	(47.472.480)	Other comprehensive - net
Saldo 31 Desember 2020	56.028.493.800	39.869.638.418	(101.694.480)	100.500.000	16.172.044.823	112.058.982.561	Balance of December 31, 2020
Penambahan modal saham dari realisasi eksekusi Waran Seri I	89.900	209.700	-	-	-	279.600	Additional paid-in capital from realization of Warrant Series I execution
Penambahan modal saham dari realisasi eksekusi "PMHMETD"	32.957.834.400	65.166.032.176	-	-	-	98.123.866.576	Additional paid-in capital from execution realization of "PMHMETD"
Laba neto tahun berjalan	-	-	-	-	8.532.631.708	8.532.631.708	Net profit for the year
Penghasilan komprehensif lain - neto	-	-	106.376.490	-	-	106.376.490	Other comprehensive income - net
Saldo 31 Desember 2021	88.966.388.100	105.035.880.294	4.682.010	100.500.000	24.704.676.531	218.832.136.935	Balance of December 31, 2021

Lihat Catatan atas Laporan Keuangan yang merupakan bagian yang
tidak terpisahkan dari laporan keuangan secara keseluruhan.

See accompanying Notes to Financial Statements
which are an integral part of the financial statements taken as a whole.

PT WAHANA INTERFOOD NUSANTARA Tbk
LAPORAN ARUS KAS
Untuk Tahun yang Berakhir pada Tanggal
31 Desember 2021
(Disajikan dalam Rupiah, kecuali dinyatakan lain)

PT WAHANA INTERFOOD NUSANTARA Tbk
STATEMENT OF CASH FLOWS
For the Year Ended
December 31, 2021
(Expressed in Rupiah, unless otherwise stated)

	Catatan / Notes	2021	2020	
ARUS KAS DARI AKTIVITAS OPERASI				CASH FLOWS FROM OPERATING ACTIVITIES
Penerimaan dari pelanggan		197.927.464.805	179.615.706.898	Cash received from customers
Pembayaran kas kepada pemasok		(183.092.457.740)	(180.995.786.345)	Cash paid to suppliers
Pembayaran kas kepada karyawan		(10.859.596.359)	(5.722.760.087)	Cash paid to employees
Pembayaran untuk beban usaha dan lainnya		(7.110.274.890)	(4.857.062.375)	Cash paid for operating expenses and others
Kas yang digunakan untuk operasi		(3.134.864.184)	(11.959.901.909)	Cash used in operations
Penerimaan dari pendapatan keuangan		19.000.540	2.353.044	Proceeds from finance income
Pembayaran pajak penghasilan badan		(1.564.059.916)	(1.758.183.009)	Corporate income tax paid
Pembayaran biaya keuangan		(14.142.751.638)	(12.372.331.538)	Finance costs paid
Pembayaran untuk kegiatan operasi lainnya		(7.295.684.304)	(6.508.783.227)	Cash paid to other operations
Kas Neto Digunakan untuk Aktivitas Operasi		(26.118.359.500)	(32.596.846.639)	Net Cash Used in Operating Activities
ARUS KAS DARI AKTIVITAS INVESTASI				CASH FLOWS FROM INVESTING ACTIVITIES
Hasil keuntungan penjualan aset tetap	9	446.094	-	Proceeds from gain sale of fixed assets
Perolehan aset tetap	9	(1.266.961.890)	(2.537.561.723)	Acquisition of fixed assets
Kas Neto Digunakan untuk Aktivitas Investasi		(1.266.515.796)	(2.537.561.723)	Net Cash Used in Investing Activities
ARUS KAS DARI AKTIVITAS PENDANAAN				CASH FLOWS FROM FINANCING ACTIVITIES
Penerimaan dari eksekusi waran seri I	19	279.600	17.133.200	Proceeds from warrant series I execution
Penerimaan dari eksekusi "PMHMETD"		98.123.866.576	-	Proceeds from "PMHMETD" execution
Penerimaan utang pihak berelasi	32	-	18.030.000.000	Proceeds from due to related party
Pembayaran utang pihak berelasi		(18.030.000.000)	-	Payment of due to related party
Penerimaan utang bank jangka panjang	12,32	-	3.616.980.330	Proceeds of long-term bank loans
Pembayaran utang bank jangka panjang	12,32	(4.260.094.535)	-	Payments of long-term bank loans
Penerimaan utang bank jangka pendek	12,32	27.221.706.764	14.029.438.116	Proceeds of short-term bank loans
Pembayaran liabilitas sewa	14,32	(361.023.612)	(697.691.847)	Payments of lease liabilities
Pembayaran utang pembiayaan konsumen	15,32	(332.559.160)	(462.503.105)	Payment of consumer financing payables
Kas Neto Diperoleh dari Aktivitas Pendanaan		102.362.175.633	34.733.356.694	Net Cash Provided by Financing Activities

Lihat Catatan atas Laporan Keuangan yang merupakan bagian yang tidak terpisahkan dari laporan keuangan secara keseluruhan.

See accompanying Notes to Financial Statements which are an integral part of the financial statements taken as a whole.

PT WAHANA INTERFOOD NUSANTARA Tbk
LAPORAN ARUS KAS (lanjutan)
 Untuk Tahun yang Berakhir pada Tanggal
 31 Desember 2021
 (Disajikan dalam Rupiah, kecuali dinyatakan lain)

PT WAHANA INTERFOOD NUSANTARA Tbk
STATEMENT OF CASH FLOWS (continued)
 For the Year Ended
 December 31, 2021
 (Expressed in Rupiah, unless otherwise stated)

	Catatan / Notes	2021	2020	
KENAIKAN (PENURUNAN) NETO KAS DAN BANK		74.977.300.337	(401.051.668)	NET INCREASE (DECREASE) IN CASH ON HAND AND IN BANKS
KAS DAN BANK PADA AWAL TAHUN		<u>88.644.585</u>	<u>489.696.253</u>	CASH ON HAND AND IN BANKS AT THE BEGINNING OF THE YEAR
KAS DAN BANK PADA AKHIR TAHUN	4	<u>75.065.944.922</u>	<u>88.644.585</u>	CASH ON HAND AND IN BANKS AT THE END OF THE YEAR

Lihat Catatan 32 atas laporan keuangan untuk informasi tambahan arus kas.

See Note 32 to the financial statements for the supplementary cash flows information.

PT WAHANA INTERFOOD NUSANTARA Tbk
CATATAN ATAS LAPORAN KEUANGAN
31 Desember 2021
Dan untuk Tahun yang Berakhir pada
Tanggal tersebut
(Disajikan dalam Rupiah, kecuali dinyatakan lain)

PT WAHANA INTERFOOD NUSANTARA Tbk
NOTES TO THE FINANCIAL STATEMENTS
December 31, 2021
And for the Year
then Ended
Expressed in Rupiah, unless otherwise stated)

1. UMUM

a. Pendirian Perusahaan

PT Wahana Interfood Nusantara Tbk ("Perusahaan"), didirikan pada tanggal 15 Februari 2006 berdasarkan Akta Notaris No.8 Notaris Risdiani Tandj, S.H. Akta pendirian tersebut telah disahkan oleh Kementerian Hukum dan Hak Asasi Manusia Republik Indonesia No. AHU-07395.AH.01.01.Tahun 2011 tanggal 11 Februari 2011 dan telah diumumkan dalam Berita Negara No. 60, tanggal 27 Juli 2012.

Anggaran Dasar Perusahaan telah mengalami beberapa kali perubahan, terakhir berdasarkan Akta Notaris No. 275 tanggal 24 Desember 2021 dari Notaris Christina Dwi Utami, S.H., M.Hum., M.Kn., mengenai perubahan nilai nominal saham serta modal ditempatkan dan disetor penuh Perusahaan. Perubahan tersebut telah mendapatkan pengesahan oleh Menteri Hukum dan Hak Asasi Manusia Republik Indonesia dalam Surat Keputusan No. AHU-AH.01.03-0490473. Tahun 2021 tanggal 24 Desember 2021.

Sesuai dengan Pasal 3 Anggaran Dasar Perusahaan, ruang lingkup kegiatan usaha Perusahaan adalah menjalankan usaha dalam bidang perdagangan umum dan industri. Selanjutnya, sesuai perubahan anggaran dasar Perusahaan pada tanggal 7 Januari 2019, kegiatan usaha Perusahaan adalah dalam bidang industri kakao, industri makanan dari coklat dan kembang gula, perdagangan besar gula, coklat dan kembang gula, serta industri sirup, penggilingan aneka kacang dan pelumatan buah-buahan dan sayuran. Saat ini, kegiatan usaha Perusahaan adalah bergerak dalam bidang industri makanan dari coklat dan kembang gula.

Perusahaan memperoleh Izin Usaha Industri berdasarkan Keputusan Kepala Dinas Penanaman Modal dan Pelayanan Terpadu Satu Pintu Kabupaten Bandung No. 5/3204/IU/PMDN/2017 tanggal 20 Februari 2017. Perusahaan telah memperoleh Izin Edar Pangan Olahan dari Badan Pengawas Obat dan Makanan untuk setiap produk yang diproduksi dan dipasarkan oleh Perusahaan yang diperbaharui secara berkala.

1. GENERAL

a. Company's Establishment

PT Wahana Interfood Nusantara Tbk (the "Company"), was established on February 15, 2006 based on Notarial Deed No. 8 of Risdiani Tandj, S.H. The deed of establishment was approved by the Ministry of Law and Human Right of the Republic of Indonesia in its Decision Letter No. AHU-07395.AH.01.01. Tahun 2011 dated February 11, 2011, and published in the State Gazette of the Republic of Indonesia No. 60, dated July 27, 2012.

The Company's Articles of Association had been amended several times, most recently by Notarial Deed No. 275 dated December 24, 2021 of Notary Christina Dwi Utami, S.H., M.Hum., M.Kn., concerning changes in the value of shares and issued and fully paid capital of the Company. These amendments has been legalized by Minister of Law and Human Rights in Decision Letter No. AHU-AH.01.03-0490473. Year 2021 dated December 24, 2021.

In accordance with Article 3 of the Company's Articles of Association, the scope of business activities of the Company is in the fields of general trade and industry. Furthermore, in accordance with the amendment to the Company's Articles of Association on January 7, 2019, the Company's business activities are in the cocoa industry, food industry from chocolate and confectionery, large trading of sugar, chocolate and confectionery trade, and syrup industry, various nut milling and fruits and vegetables dozing. Currently, the Company's business activities are engaged in the food industry from chocolate and confectionery.

The Company obtained an Industrial Business License based on the Decree of the Head of the Investment Service and Integrated Services of the One Door District of Bandung No. 5/3204/IU/PMDN/2017 dated February 20, 2017. The Company obtained a Processed Food Distribution License from the Food and Drug Supervisory Agency for each product that is produced and marketed by the Company which is updated regularly.

PT WAHANA INTERFOOD NUSANTARA Tbk
CATATAN ATAS LAPORAN KEUANGAN

31 Desember 2021

Dan untuk Tahun yang Berakhir pada
Tanggal tersebut

(Disajikan dalam Rupiah, kecuali dinyatakan lain)

PT WAHANA INTERFOOD NUSANTARA Tbk
NOTES TO THE FINANCIAL STATEMENTS

December 31, 2021

And for the Year
then Ended

Expressed in Rupiah, unless otherwise stated

1. UMUM (lanjutan)

a. Pendirian Perusahaan (lanjutan)

Alamat terdaftar kantor di Jalan Dadali No. 16, Kelurahan Garuda, Kecamatan Andir, Kota Bandung, Jawa Barat. Tempat kegiatan usaha utama Perusahaan terletak di Jalan Sadang Rahayu No. 39 Blok C No. 3E, Kota Bandung, Jawa Barat. Perusahaan mulai beroperasi komersial pada tahun 2006.

b. Dewan Komisaris dan Direksi, Komite Audit, serta Karyawan

Susunan Dewan Komisaris dan Direksi Perusahaan pada tanggal 31 Desember 2021 dan 2020 adalah sebagai berikut:

Dewan Komisaris

Komisaris Utama	:	Donny Hartanto	:
Komisaris	:	Tonny Sutanto Mahadarta	:

Direksi

Direktur Utama	:	Reinald Siswanto	:
Direktur	:	Firman Budidarma	:
Direktur	:	Irma Sunlita	:

Personel manajemen kunci Perusahaan meliputi seluruh anggota Dewan Komisaris dan Direksi. Manajemen kunci tersebut memiliki kewenangan dan tanggung jawab untuk merencanakan, memimpin, dan mengendalikan aktivitas Perusahaan.

Susunan Komite Audit Perusahaan pada tanggal 31 Desember 2021 dan 2020 adalah sebagai berikut:

Komite Audit

Ketua	:	Tonny Sutanto Mahadarta	:
Anggota	:	Anna Kania Widiatami	:
Anggota	:	Syaeful Munir	:

Pada tanggal 31 Desember 2021 dan 2020, jumlah karyawan tetap pada Perusahaan adalah sebagai berikut (tidak diaudit):

	2021	2020	
Karyawan tetap	7	8	Permanent employee
Karyawan tidak tetap	205	227	Temporary employee
Total	212	235	Total

1. GENERAL (continued)

a. Company's Establishment (continued)

The address of the Company's registered office is in Jalan Dadali No. 16, Kelurahan Garuda, Kecamatan Andir, Kota Bandung, Jawa Barat. Principal place of business is in Jalan Sadang Rahayu No. 39 Blok C No. 3E, Kota Bandung, Jawa Barat. The Company started its commercial operations in 2006.

b. Board of Commissioners and Directors, Audit Committee, and Employees

The composition of the Company's Board of Commissioners and Directors as of December 31, 2021 and 2020 was as follows:

Board of Commissioners

President Commissioner	:	Donny Hartanto
Commissioner	:	Tonny Sutanto Mahadarta

Directors

President Director	:	Reinald Siswanto
Director	:	Firman Budidarma
Director	:	Irma Sunlita

Boards of Commissioners and Directors are the Company's key management personnel. The key management has the authority and responsibility for planning, directing and controlling the activities of the Company.

The composition of the Company's Audit Committee as of December 31, 2021 and 2020 was as follows:

Audit Committee

Chairman	:	Tonny Sutanto Mahadarta
Member	:	Anna Kania Widiatami
Member	:	Syaeful Munir

As of December 31, 2021 and 2020, total permanent employees of the Company are as follows (unaudited):

PT WAHANA INTERFOOD NUSANTARA Tbk
CATATAN ATAS LAPORAN KEUANGAN
31 Desember 2021
Dan untuk Tahun yang Berakhir pada
Tanggal tersebut
(Disajikan dalam Rupiah, kecuali dinyatakan lain)

PT WAHANA INTERFOOD NUSANTARA Tbk
NOTES TO THE FINANCIAL STATEMENTS
December 31, 2021
And for the Year
then Ended
Expressed in Rupiah, unless otherwise stated)

1. UMUM (lanjutan)

c. Penawaran Umum Saham Perdana

Pada tanggal 6 Maret 2019, Perusahaan memperoleh Pernyataan Efektif dari Otoritas Jasa Keuangan ("OJK") dengan Surat No. S-24/D.04/2019 untuk melakukan penawaran umum perdana 168.000.000 saham dengan nilai nominal Rp 100 per saham, dengan harga penawaran Rp 198 per saham, dan menerbitkan Waran Seri I sejumlah 56.000.000 dengan ketentuan setiap pemegang saham yang memiliki 3 saham baru berhak untuk memperoleh 1 Waran Seri I dimana setiap 1 Waran Seri I memberikan hak kepada pemegangnya untuk membeli 1 saham baru Perusahaan dengan harga pelaksanaan sebesar Rp 400 per saham selama jangka waktu pelaksanaan dari tanggal 20 September 2019 sampai dengan tanggal 19 Maret 2022. Pada tanggal 20 Maret 2019, seluruh saham dan waran Perusahaan telah dicatatkan di Bursa Efek Indonesia.

Pada tanggal 30 November 2021, Perusahaan memperoleh Pernyataan Efektif dari Otoritas Jasa Keuangan ("OJK") dengan Surat No. S-224/D.04/2021 untuk melakukan Penambahan Modal Dengan Hak Memesan Efek Terlebih Dahulu I (PMHMETD) sebanyak-banyaknya 331.764.555 saham baru yang akan diterbitkan dari dalam portepel dengan nilai nominal Rp100 per saham. Dari jumlah saham yang ditawarkan tersebut Perusahaan memperoleh penambahan modal saham sebesar 329.578.344 saham dengan nilai nominal Rp 100 per saham dan harga pelaksanaan sebesar Rp 304 per saham. Penerbitan saham tersebut berasal dari Penambahan Modal Hak Memesan Efek Terlebih Dahulu ("PMHMETD") yang telah disetujui oleh Direksi BEI melalui Pengumuman No. PENG-P-00478/BEI.PP1/12-2021 tanggal 13 Desember 2021.

Berikut adalah kronologis jumlah saham Perusahaan yang ditempatkan dan disetor penuh serta saham yang dicatatkan pada Bursa Efek Indonesia sejak penawaran umum saham perdana sampai dengan tanggal 31 Desember 2021:

	2021	2020	
Saham Pendiri	340.000.000	340.000.000	Shares
Pencatatan saham perdana dari penawaran umum saham	168.000.000	168.000.000	Listing of initial public shares from a public offering of shares
Eksekusi Waran Seri I pada Tahun 2019	52.242.105	52.242.105	Execution of Series I Warrants in 2019
Eksekusi Waran Seri I pada Tahun 2020	42.833	42.833	Execution of Series I Warrants in 2020
Eksekusi Waran Seri I pada Tahun 2021	699	-	Execution of Series I Warrants in 2021
Eksekusi "PMHMETD" pada Tahun 2021	329.578.344	-	Execution of "PMHMETD" in 2021
Total	889.863.981	560.284.938	Total

1. GENERAL (continued)

c. Initial Public Offering

On March 6, 2019, the Company obtained an Effective Statement from Financial Services Authority ("OJK") in his Letter No. S-24/D.04/2019 to conduct initial public offering of 168,000,000 shares with par value of Rp 100 per share, at an offering price of Rp 198 per share, and issue Series I Warrants of 56,000,000 provided that each shareholder holding 3 new shares is entitled to obtain 1 Series I Warrants, where every 1 Series I Warrants entitles the holder to purchase 1 new share of the Company at an exercise price of Rp 400 per share during the implementation period from September 20, 2019 to March 19, 2022. On March 20, 2019, all of the Company's shares and warrants have been listed in the Indonesia Stock Exchange.

On November 30, 2021, the Company obtained a Statement of Effectiveness from the Financial Services Authority ("OJK") with Letter No. S 224/D.04/2021 to perform Capital Increase with Pre-emptive Rights I (PMHMETD) a maximum of 331,764,555 new shares to be issued from the portfolio with a nominal value of Rp100 per share. From the number of shares offered, the Company obtained additional share capital of 329,578,344 shares with a nominal value of Rp 100 per share and an exercise price of Rp 304 per share. The issuance of these shares came from the Additional Capital for Pre-emptive Rights ("PMHMETD") which was approved by the IDX Board of Directors through Announcement No. PEM-P-00478/BEI.PP1/12-2021 dated December 13, 2021.

The following is a chronology of the total of the Company's issued and fully paid shares and shares listed on the Indonesia Stock Exchange from the initial public offering until December 31, 2021:

PT WAHANA INTERFOOD NUSANTARA Tbk
CATATAN ATAS LAPORAN KEUANGAN
31 Desember 2021

Dan untuk Tahun yang Berakhir pada
Tanggal tersebut

(Disajikan dalam Rupiah, kecuali dinyatakan lain)

PT WAHANA INTERFOOD NUSANTARA Tbk
NOTES TO THE FINANCIAL STATEMENTS

December 31, 2021

And for the Year
then Ended

Expressed in Rupiah, unless otherwise stated)

1. UMUM (lanjutan)

c. Penerbitan Laporan Keuangan

Manajemen Perusahaan bertanggung jawab atas penyusunan laporan keuangan ini yang telah disetujui oleh Direksi untuk diterbitkan pada tanggal 18 Maret 2022.

2. IKHTISAR KEBIJAKAN AKUNTANSI

Kepatuhan Terhadap Standar Akuntansi Keuangan ("SAK")

Laporan keuangan Perusahaan telah disusun dan disajikan sesuai dengan SAK di Indonesia yang meliputi Pernyataan Standar Akuntansi Keuangan ("PSAK") dan Interpretasi Standar Akuntansi Keuangan ("ISAK") yang diterbitkan oleh Dewan Standar Akuntansi Keuangan - Ikatan Akuntan Indonesia ("DSAK-IAI") serta peraturan terkait yang diterbitkan oleh BAPEPAM-LK, khususnya Peraturan No. VIII.G.7, Lampiran dari Keputusan Ketua BAPEPAM-LK No. Kep 347/BL/2012 tanggal 25 Juni 2012 tentang "Penyajian dan Pengungkapan Laporan Keuangan Emiten atau Perusahaan Publik".

Dasar Pengukuran dalam Penyusunan Laporan Keuangan

Laporan keuangan, kecuali laporan arus kas, telah disusun secara akrual dengan menggunakan konsep biaya perolehan *historical cost*, kecuali untuk akun-akun tertentu yang diukur berdasarkan basis lain seperti yang dijelaskan dalam kebijakan akuntansi terkait.

Laporan arus kas disusun dengan menggunakan metode langsung, dan dikelompokkan ke dalam aktivitas operasi, investasi dan pendanaan.

Kebijakan akuntansi yang digunakan dalam penyusunan laporan keuangan konsisten dengan yang digunakan dalam penyusunan laporan keuangan untuk tahun yang berakhir pada tanggal 31 Desember 2021, kecuali untuk penerapan PSAK yang baru dan revisi yang berlaku efektif pada tanggal 1 Januari 2022 seperti yang diungkapkan dalam Catatan ini.

Penyusunan laporan keuangan sesuai dengan SAK Indonesia mengharuskan manajemen untuk membuat pertimbangan, estimasi dan asumsi yang memengaruhi penerapan kebijakan akuntansi dan jumlah aset, liabilitas, pendapatan dan beban yang dilaporkan. Walaupun estimasi ini dibuat berdasarkan pengetahuan terbaik dan pertimbangan atas kejadian dan tindakan saat ini, hasil yang sebenarnya mungkin berbeda dari jumlah yang diestimasi. Hal-hal yang melibatkan pertimbangan atau kompleksitas yang lebih tinggi atau hal-hal dimana asumsi dan estimasi adalah signifikan terhadap laporan keuangan diungkapkan dalam Catatan 3 atas laporan keuangan.

Mata uang pelaporan yang digunakan dalam laporan keuangan adalah Rupiah atau Rp yang juga merupakan mata uang fungsional Perusahaan.

1. GENERAL (continued)

d. Issuance of Financial Statements

The management of the Company is responsible of the preparation of these financial statements that have been authorized for issue by the Board of Directors on March 18, 2022.

2. SUMMARY OF ACCOUNTING POLICIES

Compliance with Financial Accounting Standards ("SAK")

The financial statements of the Company have been prepared and presented in accordance with Indonesian SAK which comprise of the Statements of Financial Accounting Standards ("PSAK") and the interpretation of Financial Accounting Standards ("ISAK") issued by Financial Accounting Standards Board of the Institute of Indonesia Chartered Accountants ("DSAK-IAI") and the related BAPEPAM-LK regulation particularly Rules No. VIII.G.7, Appendix of the Decision Decree of the Chairman of BAPEPAM-LK No. Kep 347/BL/2012 dated June 25, 2012 on "Presentation and Disclosure of Financial Statements for Public Listed Companies".

Basis of Measurement in Preparation of Financial Statements

The financial statements, except for the statement of cash flows, have been prepared based on the accrual basis using the historical cost concept of accounting, except for certain accounts which are measured on the basis described in the related accounting policies.

The statement of cash flows are prepared using the direct method, and classified into operating, investing and financing activities.

The accounting policies adopted in the preparation of the financial statements are consistent with those adopted in the preparation of the financial statements for the year ended December 31, 2021, except for the adoption of new and revised PSAK effective January 1, 2022 as disclosed in this Note.

The preparation of financial statements in conformity with Indonesian SAK requires management to make judgment, estimates and assumptions that affect the application of accounting policies and the reported amounts of assets, liabilities, income and expenses. Although these estimates are based on management's best knowledge and judgment of current events and actions, actual results may ultimately differ from those estimates. The areas involving a higher degree of judgment or complexity, or areas where assumptions and estimates are significant to the financial statements are disclosed in Note 3 to the financial statements.

The reporting currency used in the preparation of the financial statements is Rupiah or Rp which also represents functional currency of the Company.

PT WAHANA INTERFOOD NUSANTARA Tbk
CATATAN ATAS LAPORAN KEUANGAN
31 Desember 2021

Dan untuk Tahun yang Berakhir pada
Tanggal tersebut

(Disajikan dalam Rupiah, kecuali dinyatakan lain)

PT WAHANA INTERFOOD NUSANTARA Tbk
NOTES TO THE FINANCIAL STATEMENTS
December 31, 2021
And for the Year
then Ended

Expressed in Rupiah, unless otherwise stated

2. IKHTISAR KEBIJAKAN AKUNTANSI (lanjutan)

Penerapan PSAK yang Baru dan Direvisi

Perusahaan telah menerapkan PSAK yang baru dan revisi, yang berlaku efektif:

1 Januari 2021

- Amendemen PSAK No. 22: Kombinasi Bisnis tentang Definisi Bisnis
- PSAK No. 1 (Penyesuaian Tahunan 2021): Penyajian Laporan Keuangan
- PSAK No. 13 (Penyesuaian Tahunan 2021): Property Investasi
- PSAK No. 48 (Penyesuaian Tahunan 2021): Penurunan Nilai Aset
- PSAK No. 66 (Penyesuaian Tahunan 2021): Pengaturan Bersama
- ISAK No. 16 (Penyesuaian Tahunan 2021): Perjanjian Konsensi Jasa
- Amendemen PSAK No. 55: Instrumen Keuangan - Pengakuan dan Pengukuran, PSAK No. 60: Instrumen Keuangan - Pengungkapan, PSAK No. 62: Kontrak Asuransi, PSAK No. 71: Instrumen Keuangan dan PSAK No. 73: Sewa tentang Reformasi Acuan Suku Bunga Tahap 2

1 April 2021

- Amendemen PSAK No. 73: Konsensi Sewa Terkait Covid-19 Setelah 30 Juni 2021

Penerapan standar yang direvisi tidak mengakibatkan perubahan substansial terhadap kebijakan akuntansi Perusahaan dan tidak memiliki dampak material terhadap jumlah yang dilaporkan untuk tahun berjalan.

Transaksi dan Saldo dalam Mata Uang Asing

Mata uang fungsional Perusahaan adalah Rupiah, yang merupakan mata uang penyajian yang digunakan dalam penyusunan laporan keuangan.

Dalam menerjemahkan aset dan liabilitas moneter dalam mata uang asing ke dalam jumlah Rupiah, Perusahaan menggunakan kurs tanggal 31 Desember 2021 dan 2020 sebagai berikut:

	2021	2020	
Dolar Amerika Serikat	14.269	14.105	United States Dollar

Transaksi dengan Pihak-pihak yang Berelasi

Sesuai dengan PSAK No. 7, "Pengungkapan Pihak-pihak Berelasi", pihak dianggap berelasi jika salah satu pihak memiliki kemampuan untuk mengendalikan (dengan cara kepemilikan, secara langsung atau tidak langsung) atau mempunyai pengaruh signifikan (dengan cara partisipasi dalam kebijakan keuangan dan operasional) atas pihak lain dalam mengambil keputusan keuangan dan operasional.

Seluruh transaksi signifikan dengan pihak-pihak berelasi diungkapkan dalam Catatan 26 atas laporan keuangan.

2. SUMMARY OF ACCOUNTING POLICIES (continued)

Adoption of New and Revised PSAK

Company adopted the following new and revised PSAK that are mandatory for application effective:

January 1, 2021

- Amendments to PSAK No. 22: Business Combination regarding Definition of Business
- PSAK No. 1 (2021 Annual Improvement): Presentation of Financial Instruments
- PSAK No. 13 (2021 Annual Improvement): Investment Property
- PSAK No. 48 (2021 Annual Improvement): Impairment of Assets
- PSAK No. 66 (2021 Annual Improvement): Joint Arrangement
- ISAK No. 16 (2021 Annual Improvement): Service Concession Arrangements
- Amendment to PSAK No. 55: Financial Instruments - Recognition and Measurement, PSAK No. 60: Financial Instruments - Disclosures, PSAK No. 62: Insurance Contracts, PSAK No. 71: Financial Instruments and PSAK No. 73: Leases regarding Interest Rate Benchmark Reform Phase 2

April 1, 2021

- Amendments to PSAK No. 73: Lease Concessions Related to Covid-19 beyond June 30, 2021

The adoption of the revised standards did not result in substantial changes to the Company's accounting policies and had no material effect on the amounts reported for the current year.

Foreign Currency Transactions and Balances

The functional currency of the Company is Indonesian Rupiah, which is also the presentation currency used in the preparation of the financial statements.

In translating the foreign currency-denominated monetary assets and liabilities into Rupiah amounts, the Company used as December 31, 2021 and 2020 exchange rates as follow:

	2021	2020	
Dolar Amerika Serikat	14.269	14.105	United States Dollar

Transactions with Related Parties

In accordance with PSAK No. 7, "Related Party Disclosures", parties are considered to be related if one party has the ability to control (by way of ownership, directly or indirectly) or exercise significant influence (by way of participation in the financial and operating policies) over the other party in making financial and operating decisions.

All significant transactions with related parties are disclosed in Note 26 to the financial statements.

PT WAHANA INTERFOOD NUSANTARA Tbk
CATATAN ATAS LAPORAN KEUANGAN
31 Desember 2021

Dan untuk Tahun yang Berakhir pada
Tanggal tersebut

(Disajikan dalam Rupiah, kecuali dinyatakan lain)

PT WAHANA INTERFOOD NUSANTARA Tbk
NOTES TO THE FINANCIAL STATEMENTS

December 31, 2021

And for the Year
then Ended

Expressed in Rupiah, unless otherwise stated)

2. IKHTISAR KEBIJAKAN AKUNTANSI (lanjutan)

Instrumen Keuangan

Aset Keuangan

Perusahaan menentukan klasifikasi aset keuangan tersebut pada pengakuan awal. Klasifikasi dan pengukuran aset keuangan harus didasarkan pada bisnis model dan arus kas kontraktual - apakah semata dari pembayaran pokok dan bunga.

Aset keuangan diklasifikasikan dalam kategori berikut:

- Aset keuangan yang diukur dengan biaya diamortisasi; dan
- Aset keuangan yang diukur dengan nilai wajar melalui laba rugi atau melalui penghasilan komprehensif lain.

Semua aset keuangan pada awalnya diakui sebesar nilai wajarnya ditambah dengan biaya-biaya transaksi, kecuali aset keuangan dicatat pada nilai wajar melalui laba rugi.

Pembelian atau penjualan aset keuangan yang memerlukan penyerahan aset dalam kurun waktu yang ditetapkan oleh peraturan atau kebiasaan yang berlaku di pasar (perdagangan yang lazim) diakui pada tanggal perdagangan, yaitu pada tanggal Perusahaan berkomitmen untuk membeli atau menjual aset tersebut.

Pada tanggal 31 Desember 2021 dan 2020, Perusahaan hanya memiliki aset keuangan diklasifikasikan sebagai aset keuangan yang diukur dengan biaya diamortisasi. Aset keuangan Perusahaan meliputi kas dan bank dan piutang usaha. Aset keuangan diklasifikasikan sebagai aset lancar, jika jatuh tempo dalam waktu 12 bulan, jika tidak maka aset keuangan ini diklasifikasikan sebagai aset tidak lancar.

Aset keuangan yang diukur dengan biaya diamortisasi selanjutnya diukur dengan menggunakan metode suku bunga efektif (*Effective Interest Rate*) ("EIR"), setelah dikurangi dengan penurunan nilai. Biaya perolehan yang diamortisasi dihitung dengan memperhitungkan diskonto atau premi atas biaya akuisisi atau biaya yang merupakan bagian integral dari EIR tersebut. Amortisasi EIR dicatat dalam laba rugi. Kerugian yang timbul dari penurunan nilai juga diakui pada laba rugi.

Aset keuangan dihentikan pengakuannya ketika hak untuk menerima arus kas dari aset tersebut telah berakhir atau telah ditransfer dan Perusahaan telah secara substansial mentransfer seluruh risiko dan manfaat kepemilikannya.

2. SUMMARY OF ACCOUNTING POLICIES (continued)

Financial Instrumens

Financial Assets

The Company determines the classification of its financial assets at initial. Classification and measurement of financial assets are based on business model and contractual cash flows - whether from solely payment of principal and interest.

Financial assets are classified in the following categories:

- Financial assets at amortized cost; and
- Financial assets at fair value through profit and loss ("FVTPL") or other comprehensive income ("FVOCI").

All financial assets are recognized initially at fair value plus transaction costs, except in the case of financial assets which are recorded at fair value through profit or loss.

Purchases or sales of financial assets that require delivery of assets within a time frame established by regulation or convention in the market place (regular way trades) are recognized on the trade date, i.e., the date that the Company commits to purchase or sell the assets.

As of December 31, 2021 and 2020, the Company had only financial assets classified as financial assets at amortized cost. The Company's financial assets include cash on hand and in banks and trade receivables. Financial assets in this category are classified as current assets if expected to be settled within 12 months, otherwise they are classified as non-current.

Financial assets at amortized cost are subsequently measured using the Effective Interest Rate ("EIR") method, less impairment. Amortized cost is calculated by taking into account any discount or premium on acquisition fees or costs that are an integral part of the EIR. The EIR amortization is included in the profit or loss. The losses arising from impairment are also recognized in the profit or loss.

Financial assets are derecognized when the rights to receive cash flows from the assets have ceased to exist or have been transferred and the Company has transferred substantially all risks and rewards of ownership.

PT WAHANA INTERFOOD NUSANTARA Tbk
CATATAN ATAS LAPORAN KEUANGAN
31 Desember 2021
Dan untuk Tahun yang Berakhir pada
Tanggal tersebut
(Disajikan dalam Rupiah, kecuali dinyatakan lain)

PT WAHANA INTERFOOD NUSANTARA Tbk
NOTES TO THE FINANCIAL STATEMENTS
December 31, 2021
And for the Year
then Ended
Expressed in Rupiah, unless otherwise stated

2. IKHTISAR KEBIJAKAN AKUNTANSI (lanjutan)

Instrumen Keuangan (lanjutan)

Liabilitas Keuangan

Liabilitas keuangan dalam lingkup PSAK No. 71 diklasifikasikan sebagai berikut:

- Liabilitas keuangan yang diukur dengan biaya diamortisasi; dan
- Liabilitas keuangan yang diukur dengan nilai wajar melalui laba rugi.

Perusahaan menentukan klasifikasi liabilitas keuangan mereka pada saat pengakuan awal.

Seluruh liabilitas keuangan diakui pada awalnya sebesar nilai wajar dan, dalam hal pinjaman dan utang, termasuk biaya transaksi yang dapat diatribusikan secara langsung.

Pada tanggal 31 Desember 2021 dan 2020, Perusahaan hanya memiliki liabilitas keuangan diklasifikasikan sebagai liabilitas keuangan yang diukur dengan biaya diamortisasi. Liabilitas keuangan Perusahaan meliputi utang usaha, utang pihak berelasi, utang bank, beban akrual, utang pembiayaan konsumen dan liabilitas sewa. Liabilitas keuangan diklasifikasikan sebagai liabilitas jangka panjang jika jatuh tempo melebihi 12 bulan dan sebagai liabilitas jangka pendek jika jatuh tempo yang tersisa kurang dari 12 bulan.

Liabilitas keuangan yang diukur pada biaya amortisasi (misalnya pinjaman dan utang yang dikenakan bunga) selanjutnya diukur dengan menggunakan metode EIR. Amortisasi EIR termasuk di dalam biaya keuangan dalam laba rugi.

Liabilitas keuangan dihentikan pengakuannya pada saat liabilitas tersebut berakhir atau dibatalkan atau kedaluwarsa.

Dalam hal suatu liabilitas keuangan yang ada digantikan oleh liabilitas keuangan lain dari pemberi pinjaman yang sama dengan persyaratan yang berbeda secara substansial, atau modifikasi secara substansial atas persyaratan dari suatu liabilitas yang ada, pertukaran atau modifikasi tersebut diperlakukan sebagai penghentian pengakuan liabilitas awal dan pengakuan liabilitas baru, dan selisih antara nilai tercatat masing-masing liabilitas diakui dalam laba rugi.

3. SUMMARY OF ACCOUNTING POLICIES (continued)

Financial Instrumens (continued)

Financial Liabilities

Financial liabilities within the scope of PSAK No. 71 are classified as follows:

- Financial liabilities at amortized cost; and
- Financial liabilities at fair value through profit and loss ("FVTPL").

The Company determines the classification of its financial liabilities at initial recognition.

All financial liabilities are recognized initially at fair value and, in the case of loans and borrowings, inclusive of directly attributable transaction costs.

As of December 31, 2021 and 2020, the Company had only financial liabilities classified as financial liabilities at amortized. The Company's financial liabilities include trade payables, due to a related party, bank loans, accrued expenses, consumer financing payables and lease liabilities. Financial liabilities are classified as non-current liabilities when the remaining maturity is more than 12 months, and as current liabilities when the remaining maturity is less than 12 months.

Financial liabilities at amortized cost (e.g interest-bearing loans and borrowings) are subsequently measured using the EIR method. The EIR amortization is included in finance costs in the profit or loss.

A financial liability is derecognized when the obligation under the liability is discharged or cancelled or has expired.

When an existing financial liability is replaced by another from the same lender on substantially different terms, or the terms of an existing liability are substantially modified, such an exchange or modification is treated as a derecognition of the original liability and the recognition of a new liability, and the difference in the respective carrying amounts is recognized in the profit or loss.

PT WAHANA INTERFOOD NUSANTARA Tbk
CATATAN ATAS LAPORAN KEUANGAN
31 Desember 2021
Dan untuk Tahun yang Berakhir pada
Tanggal tersebut
(Disajikan dalam Rupiah, kecuali dinyatakan lain)

PT WAHANA INTERFOOD NUSANTARA Tbk
NOTES TO THE FINANCIAL STATEMENTS
December 31, 2021
And for the Year
then Ended
Expressed in Rupiah, unless otherwise stated)

2. IKHTISAR KEBIJAKAN AKUNTANSI (lanjutan)

2. SUMMARY OF ACCOUNTING POLICIES (continued)

Instrumen Keuangan (lanjutan)

Financial Instruments (continued)

Saling Hapus Antar Aset dan Liabilitas Keuangan

Offsetting Financial Assets and Financial Liabilities

Aset dan liabilitas keuangan dapat saling hapus dan nilai bersihnya disajikan dalam laporan posisi keuangan jika, dan hanya jika, Perusahaan saat ini memiliki hak yang berkekuatan hukum untuk melakukan saling hapus atas jumlah yang telah diakui tersebut dan berniat untuk menyelesaikan secara neto atau untuk merealisasikan aset dan menyelesaikan liabilitasnya secara simultan.

Financial assets and liabilities are offset and the net amount is presented in the consolidated statement of financial position if, and only if, the Company has currently enforceable legal right to offset the recognized amounts and intends either to settle on a net basis, or to realize the asset and settle the liability simultaneously.

Penurunan Nilai Aset Keuangan

Impairment of Financial Assets

Perusahaan menerapkan model kerugian kredit ekspektasian ("ECL") untuk pengukuran dan pengakuan kerugian penurunan nilai. Pada setiap periode pelaporan, Perusahaan menilai apakah risiko kredit dari instrumen keuangan telah meningkat secara signifikan sejak pengakuan awal. Ketika melakukan penilaian, Perusahaan menggunakan perubahan atas risiko gagal bayar yang terjadi sepanjang perkiraan usia instrumen keuangan daripada perubahan atas jumlah kerugian kredit ekspektasian. Dalam melakukan penilaian, Perusahaan membandingkan antara risiko gagal bayar yang terjadi atas instrumen keuangan pada saat periode pelaporan dengan risiko gagal bayar yang terjadi atas instrumen keuangan pada saat pengakuan awal dan mempertimbangkan kewajaran serta ketersediaan informasi, yang tersedia tanpa biaya atau usaha pada saat tanggal pelaporan terkait dengan kejadian masa lalu, kondisi terkini dan perkiraan atas kondisi ekonomi di masa depan, yang mengindikasikan kenaikan risiko kredit sejak pengakuan awal.

The Company applies expected credit loss ("ECL") model for measurement and recognition of impairment loss. At each reporting date, the Company assesses whether the credit risk on a financial instrument has increased significantly since initial recognition. When making the assessment, the Company uses the change in the risk of a default occurring over the expected life of the financial instrument instead of the change in the amount of expected credit losses. To make that assessment, the Company compares the risk of a default occurring on the financial instrument as at the reporting date with the risk of a default occurring on the financial instrument as at the date of initial recognition and consider reasonable and supportable information, that is available without undue cost or effort at the reporting date about past events, current conditions and forecasts of future economic conditions, that is indicative of significant increases in credit risk since initial recognition.

Perusahaan menerapkan metode yang disederhanakan untuk mengukur kerugian kredit ekspektasian tersebut terhadap piutang usaha tanpa komponen pendanaan yang signifikan.

The Company applied a simplified approach to measure such expected credit loss for trade receivables without significant financing component.

Penentuan Nilai Wajar

Determination of Fair Value

Nilai wajar adalah harga yang akan diterima untuk menjual suatu aset atau harga yang akan dibayar untuk mengalihkan suatu liabilitas dalam transaksi teratur antara pelaku pasar pada tanggal pengukuran.

Fair value is the price that would be received to sell an asset or paid to transfer a liability in an orderly transaction between market participants at the measurement date.

Pengukuran nilai wajar mengasumsikan bahwa transaksi untuk menjual aset atau mengalihkan liabilitas terjadi di pasar utama atau, jika tidak terdapat pasar utama, di pasar yang paling menguntungkan dimana Perusahaan memiliki akses pada tanggal tersebut. Jika tersedia, Perusahaan mengukur nilai wajar instrumen keuangan dengan menggunakan harga kuotasi di pasar aktif untuk instrumen tersebut.

The fair value measurement is based on the presumption that the transaction to sell the asset or transfer the liability takes place either in the principal market or, in the absence of principal market, the most advantageous market to which the Company has access at that date. When available, the Company measures the fair value of a financial instrument using the quoted price in an active market for that instrument.

PT WAHANA INTERFOOD NUSANTARA Tbk
CATATAN ATAS LAPORAN KEUANGAN
31 Desember 2021
Dan untuk Tahun yang Berakhir pada
Tanggal tersebut
(Disajikan dalam Rupiah, kecuali dinyatakan lain)

PT WAHANA INTERFOOD NUSANTARA Tbk
NOTES TO THE FINANCIAL STATEMENTS
December 31, 2021
And for the Year
then Ended
Expressed in Rupiah, unless otherwise stated)

2. IKHTISAR KEBIJAKAN AKUNTANSI (lanjutan)

Instrumen Keuangan (lanjutan)

Penentuan Nilai Wajar (lanjutan)

Jika harga kuotasi tidak tersedia di pasar aktif, Perusahaan menggunakan teknik penilaian dengan memaksimalkan penggunaan *input* yang dapat diobservasi dan relevan serta meminimalkan penggunaan *input* yang tidak dapat diobservasi. Teknik penilaian mencakup penggunaan transaksi pasar terkini yang dilakukan secara wajar oleh pihak-pihak yang berkeinginan dan memahami (*recent arm's length market transactions*), penggunaan nilai wajar terkini instrumen lain yang secara substansial sama, analisa arus kas yang didiskonto, atau model penilaian lain.

Kas dan Bank

Kas dan bank terdiri dari kas dan bank yang tidak dijadikan sebagai jaminan atas pinjaman serta tidak dibatasi penggunaannya.

Persediaan

Persediaan dinyatakan sebesar nilai yang lebih rendah antara biaya perolehan atau nilai realisasi neto. Biaya perolehan persediaan meliputi seluruh biaya yang timbul sampai persediaan berada dalam kondisi dan lokasi saat ini, dimana ditentukan dengan menggunakan metode rata-rata tertimbang. Biaya barang jadi dan barang dalam proses terdiri dari biaya bahan baku, tenaga kerja langsung, biaya langsung lain dan biaya tidak langsung yang terkait dengan produksi (berdasarkan kapasitas operasi normal). Nilai realisasi neto adalah estimasi harga penjualan dalam kegiatan usaha normal dikurangi estimasi biaya yang diperlukan untuk melakukan penjualan.

Ketika persediaan dijual, jumlah tercatat persediaan tersebut diakui sebagai beban pada tahun dimana pendapatan terkait diakui.

Penyisihan penurunan nilai persediaan karena keusangan, kerusakan, kehilangan dan lambatnya perputaran ditentukan berdasarkan hasil penelaahan terhadap keadaan masing-masing persediaan untuk mencerminkan nilai realisasi neto pada akhir tahun. Penyisihan penurunan nilai persediaan ke nilai realisasi neto dan seluruh kerugian persediaan diakui sebagai beban pada periode penurunan nilai atau kerugian terjadi.

Beban Dibayar di Muka

Beban dibayar di muka diamortisasi selama masa manfaatnya dengan menggunakan metode garis lurus *straight-line method*.

2. SUMMARY OF ACCOUNTING POLICIES (continued)

Financial Instruments (continued)

Determination of Fair Value (continued)

If there is no quoted price in an active market, the Company uses valuation techniques that maximize the use of relevant observable inputs and minimize the use of unobservable inputs. Such techniques may include using recent arm's length market transactions, reference to the current fair value of another instrument that is substantially the same, discounted cash flow analysis, or other valuation models.

Cash on Hand and in Banks

Cash on hand and in banks consist of Cash on hand and in banks neither used as collateral nor restricted.

Inventories

Inventories are stated at the lower of cost or net realizable value. The cost of inventories shall comprise all costs incurred in bringing the inventories to their present location and condition, which is determined using the moving average method. The cost of finished goods and work in process comprises raw materials, direct labor, other direct costs and related production overheads (based on normal operating capacity). Net realizable value is the estimated selling price in the ordinary course of business, less applicable variable selling expenses.

When inventories are sold, the carrying amount of those inventories is recognized as an expense in the period in which the related revenue is recognized.

Provision for decline in value of inventory due to obsolescence, damage, loss and slow movement is determined based on a review of the condition of individual inventory to reflect its net realizable value at the end of the year. The amount of any allowance for impairment and all losses of inventories are recognized as an expense in the period the write-down or loss occurs.

Prepaid Expenses

Prepaid expenses are amortized over their beneficial periods using the straight-line method.

PT WAHANA INTERFOOD NUSANTARA Tbk
CATATAN ATAS LAPORAN KEUANGAN
31 Desember 2021

Dan untuk Tahun yang Berakhir pada
Tanggal tersebut

(Disajikan dalam Rupiah, kecuali dinyatakan lain)

PT WAHANA INTERFOOD NUSANTARA Tbk
NOTES TO THE FINANCIAL STATEMENTS

December 31, 2021

And for the Year
then Ended

Expressed in Rupiah, unless otherwise stated)

2. IKHTISAR KEBIJAKAN AKUNTANSI (lanjutan)

Aset Tetap

Aset tetap pada awalnya dicatat sebesar biaya perolehan. Biaya perolehan aset terdiri dari harga pembelian dan biaya lainnya yang dapat diatribusikan secara langsung untuk membawa aset ke lokasi dan kondisi yang diinginkan supaya aset siap digunakan sesuai dengan maksud manajemen. Setelah pengakuan awal, aset tetap, kecuali tanah, diukur sebesar biaya perolehan dikurangi akumulasi penyusutan dan akumulasi kerugian penurunan nilai. Tanah dinyatakan sebesar biaya perolehan dan tidak disusutkan.

Sesuai dengan ISAK No. 36, Perusahaan menganalisa fakta dan keadaan untuk masing-masing jenis hak atas tanah dalam bentuk Hak Guna Usaha ("HGU"), Hak Guna Bangunan ("HGB") dan Hak Pakai ("HP") dalam menentukan akuntansi untuk masing-masing hak atas tanah tersebut sehingga dapat merepresentasikan dengan tepat suatu kejadian atau transaksi ekonomik yang mendasarinya. Jika hak atas tanah tersebut tidak mengalihkan pengendalian atas aset pendasar kepada Perusahaan, melainkan mengalihkan hak untuk menggunakan aset pendasar, Perusahaan menerapkan perlakuan akuntansi atas transaksi tersebut sebagai sewa berdasarkan PSAK No. 73, "Sewa". Jika hak atas tanah secara substansi menyerupai pembelian tanah, maka Perusahaan menerapkan PSAK No. 16 "Aset tetap".

Biaya pengurusan legal awal untuk hak atas tanah diakui sebagai bagian dari biaya perolehan tanah dan biaya ini tidak disusutkan. Biaya yang berkaitan dengan perpanjangan hak atas tanah diakui sebagai beban ditangguhkan dan diamortisasi selama periode hak atas tanah atau manfaat ekonomi tanah, mana yang lebih pendek.

Biaya setelah perolehan awal termasuk dalam jumlah tercatat aset atau diakui sebagai aset yang terpisah, mana yang lebih tepat, ketika terdapat kemungkinan bahwa manfaat ekonomi di masa depan berkenaan dengan aset tersebut akan mengalir ke Perusahaan dan biaya tersebut dapat diukur secara andal. Jumlah tercatat komponen yang diganti dihentikan pengakuannya pada tahun dimana pada saat penggantian tersebut terjadi. Seluruh biaya perbaikan dan pemeliharaan dibebankan ke dalam laba rugi.

Semua biaya pemeliharaan dan perbaikan yang tidak memenuhi kriteria pengakuan diakui dalam laba atau rugi pada saat terjadinya. Beban pemugaran dan perbaikan dalam jumlah besar dikapitalisasi kepada jumlah tercatat aset terkait bila besar kemungkinan bagi Perusahaan manfaat ekonomi masa depan menjadi lebih besar dari standar kinerja awal yang ditetapkan sebelumnya dan disusutkan sepanjang sisa masa manfaat aset terkait.

2. SUMMARY OF ACCOUNTING POLICIES (continued)

Fixed Assets

Fixed assets are initially recorded at cost. The cost of an asset comprises its purchases price and any directly attributable cost of bringing the asset to its working condition and location for its intended use. Subsequent to initial recognition, fixed assets, except for land, are measured at cost less accumulated depreciation and any accumulated impairment losses. Land are measured at cost and not depreciated.

In accordance with ISAK No. 36, the Company analyzes the facts and circumstances for each type of of land rights in the form of Business Usage Rights (Hak Guna Usaha or "HGU"), Building Usage Rights (Hak Guna Bangunan or "HGB") and Usage Rights (Hak Pakai or "HP") in determining the accounting for each of these landrights so that it can accurately represent an underlying economic event or transaction. If the landrights do not transfer control of the underlying assets to the Company, but gives the rights to use the underlying assets, the Company applies the accounting treatment of these transactions as leases under PSAK No. 73, "Lease". If landrights are substantially similar to land purchases, the Company applies PSAK No. 16 "Fixed Assets".

Initial legal costs incurred to obtain legal rights are recognized as part of the acquisition cost of the land and these costs are not depreciated. Costs related to renewal of land rights are recognized as deferred charges and amortized during the period of the land rights or the economic useful life of land, whichever is shorter.

Subsequent costs are included in the asset's carrying amount or recognized as a separate asset, as appropriate, when it is probable that future economic benefits associated with the item will flow to the Company and the cost of the item can be reliably measured. The carrying amount of the replaced part is derecognized during the financial year in which they are incurred. All other repairs and maintenance are charged to profit or loss.

All other repairs and maintenance costs that do not meet the recognition criteria are recognized in profit or loss as incurred. The cost of major renovation and restoration is included in the carrying amount of the related asset when it is probable that future economic benefits in excess of the originally assessed standard of performance of the existing asset will flow to the Company, and is depreciated over the remaining useful life of the related asset.

PT WAHANA INTERFOOD NUSANTARA Tbk
CATATAN ATAS LAPORAN KEUANGAN
31 Desember 2021
Dan untuk Tahun yang Berakhir pada
Tanggal tersebut
(Disajikan dalam Rupiah, kecuali dinyatakan lain)

PT WAHANA INTERFOOD NUSANTARA Tbk
NOTES TO THE FINANCIAL STATEMENTS
December 31, 2021
And for the Year
then Ended
Expressed in Rupiah, unless otherwise stated)

2. IKHTISAR KEBIJAKAN AKUNTANSI (lanjutan)

Aset Tetap (lanjutan)

Penyusutan dihitung menggunakan metode garis lurus untuk mengalokasikan jumlah tersusutkan selama estimasi manfaat aset tetap sebagai berikut:

	<u>Tahun/ Year</u>	
Bangunan	20	<i>Buildings</i>
Mesin	8 - 10	<i>Machineries</i>
Peralatan	4 - 8	<i>Equipment</i>
Peralatan kantor	4 - 8	<i>Office equipment</i>
Kendaraan	4 - 8	<i>Vehicles</i>

Nilai residu, masa manfaat dan metode penyusutan aset tetap ditelaah setiap akhir tahun keuangan atas pengaruh dari setiap perubahan estimasi akuntansi yang berlaku prospektif.

Jumlah tercatat komponen dari suatu aset tetap dihentikan pengakuannya pada saat dilepaskan atau saat sudah tidak ada lagi manfaat ekonomi masa depan yang diharapkan dari penggunaan maupun pelepasannya. Keuntungan atau kerugian yang timbul dari penghentian pengakuan tersebut (ditentukan sebesar selisih antara jumlah hasil pelepasan neto dan jumlah tercatatnya) dimasukkan ke dalam laba atau rugi pada tahun penghentian pengakuan tersebut dilakukan.

Sewa

Perusahaan sebagai penyewa

Pada tanggal permulaan kontrak, Perusahaan menilai apakah kontrak merupakan, atau mengandung, sewa. Suatu kontrak merupakan atau mengandung sewa jika kontrak tersebut memberikan hak untuk mengendalikan penggunaan aset identifikasian selama suatu jangka waktu untuk dipertukarkan dengan imbalan.

Untuk menilai apakah kontrak memberikan hak untuk mengendalikan penggunaan aset identifikasian, Perusahaan menilai apakah:

- Perusahaan memiliki hak untuk mendapatkan secara substansial seluruh manfaat ekonomi dari penggunaan aset identifikasian; dan
- Perusahaan memiliki hak untuk mengarahkan penggunaan aset identifikasian. Perusahaan memiliki hak ini ketika Perusahaan memiliki hak untuk pengambilan keputusan yang relevan tentang bagaimana dan untuk tujuan apa aset digunakan telah ditentukan sebelumnya dan:
 - i) Perusahaan memiliki hak untuk mengoperasikan aset;
 - ii). Perusahaan telah mendesain aset dengan cara menetapkan sebelumnya bagaimana dan untuk tujuan apa aset akan digunakan selama periode penggunaan.

2. SUMMARY OF ACCOUNTING POLICIES (continued)

Fixed Assets (continued)

Depreciation is calculated using straight-line method to allocate the depreciable amount over the estimated useful lives of the asset as follows:

The assets' residual values, estimated useful lives and depreciation method are reviewed at each financial year end with the effect of any changes in accounting estimate accounted for on a prospective basis.

The carrying amount of an item of fixed assets is derecognized upon disposal or when no future economic benefits are expected from its use or disposal. Any gain or loss arising from the derecognition of the asset (calculated as the difference between the net disposal proceeds and the carrying amount of the asset) is directly included in the profit or loss of year the item is derecognized.

Leases

Company as a lessee

At the inception of a contract, the Company assesses whether the contract is, or contains, a lease. A contract is or contains a lease if the contract conveys the right to control the use of an identified assets for a period of time in exchange for consideration.

To assess whether a contract conveys the right to control the use of an identified asset, the Company assesses whether:

- *The Company has the right to obtain substantially all the economic benefits from use of the asset throughout the period of use; and*
- *The Company has the right to direct the use of the asset. The Company has this right when it has the decision-making rights that are the most relevant to changing how and for what purpose the asset is used are predetermined:*
 - i). The Company has the right to operate the asset;*
 - ii). The Company has designed the asset in a way that predetermined how and for what purpose it will be used.*

PT WAHANA INTERFOOD NUSANTARA Tbk
CATATAN ATAS LAPORAN KEUANGAN
31 Desember 2021
Dan untuk Tahun yang Berakhir pada
Tanggal tersebut
(Disajikan dalam Rupiah, kecuali dinyatakan lain)

PT WAHANA INTERFOOD NUSANTARA Tbk
NOTES TO THE FINANCIAL STATEMENTS
December 31, 2021
And for the Year
then Ended
Expressed in Rupiah, unless otherwise stated)

2. IKHTISAR KEBIJAKAN AKUNTANSI (lanjutan)

Sewa (lanjutan)

Perusahaan sebagai penyewa (lanjutan)

Pada tanggal inisiasi atau pada penilaian kembali atas kontrak yang mengandung sebuah komponen sewa, Perusahaan mengalokasikan imbalan dalam kontrak ke masing-masing komponen sewa berdasarkan harga tersendiri relatif dari komponen sewa dan harga tersendiri agregat dari komponen nonsewa. Namun, untuk sewa penunjang dimana Perusahaan bertindak sebagai penyewa, Perusahaan memutuskan untuk tidak memisahkan komponen nonsewa dan mencatat komponen sewa dan nonsewa tersebut sebagai satu komponen sewa.

Pada tanggal permulaan sewa, Perusahaan mengakui aset hak-guna dan liabilitas sewa. Aset hak-guna diukur pada biaya perolehan, dimana meliputi jumlah pengukuran awal liabilitas sewa yang disesuaikan dengan pembayaran sewa yang dilakukan pada atau sebelum tanggal permulaan, ditambah dengan biaya langsung awal yang dikeluarkan dan estimasi biaya yang akan dikeluarkan untuk membongkar dan memindahkan aset pendasar atau untuk merestorasi aset pendasar ke kondisi yang disyaratkan dan ketentuan sewa, dikurangi dengan insentif sewa yang diterima.

Aset hak-guna kemudian disusutkan menggunakan metode garis lurus dari tanggal permulaan hingga tanggal yang lebih awal antara akhir umur manfaat aset hak-guna atau akhir masa sewa.

Liabilitas sewa diukur pada nilai kini pembayaran sewa yang belum dibayar pada tanggal permulaan, didiskontokan dengan menggunakan suku bunga implisit dalam sewa atau jika suku bunga tersebut tidak dapat ditentukan, maka menggunakan suku bunga pinjaman inkremental. Pada umumnya, Perusahaan menggunakan suku bunga pinjaman inkremental sebagai tingkat bunga diskonto.

Pembayaran sewa yang termasuk dalam pengukuran liabilitas sewa meliputi pembayaran berikut ini:

- pembayaran tetap, termasuk pembayaran tetap secara substansi dikurangi dengan piutang insentif sewa;
- pembayaran sewa variabel yang bergantung pada indeks atau suku bunga yang pada awalnya diukur dengan menggunakan indeks atau suku bunga pada tanggal permulaan;
- jumlah yang diperkirakan akan dibayarkan oleh penyewa dengan jaminan nilai residual;
- harga eksekusi opsi beli jika Perusahaan cukup pasti untuk mengeksekusi opsi tersebut; dan
- penalti karena penghentian awal sewa kecuali jika Perusahaan cukup pasti untuk tidak menghentikan lebih awal.

2. SUMMARY OF ACCOUNTING POLICIES (continued)

Leases (continued)

Company as a lessee (continued)

At the inception or on re-assessment of a contract that contains a lease component, the Company allocates the consideration in the contract to each lease component on the basis of their relative stand-alone prices and the aggregate stand-alone price of the non-lease components. However, for the leases of improvements in which the Company is a lessee, the Company has elected not to separate non-lease components and account for the lease and non-lease components as a single lease component.

The Company recognizes a right-of-use asset and a lease liability at the lease commencement date. The right-of-use asset is initially measured at cost, which comprises the initial amount of the lease liability adjusted for any lease payment made at or before the commencement date, plus any initial direct cost incurred and an estimate of costs to dismantle and remove the underlying asset or to restore the underlying asset to the condition required by the terms and conditions of the lease, less any lease incentives received.

The right-of-use asset is subsequently depreciated using the straight-line method from the commencement date to the earlier of the end of the useful life of the right-of-use asset or the end of the lease term.

The lease liability is initially measured at the present value of the lease payments that are not paid at the commencement date, discounted using the interest rate implicit in the lease or, if that rate cannot be readily determined, using incremental borrowing rate. Generally, the Company uses its incremental borrowing rate as the discount rate.

Lease payments included in the measurement of the lease liability comprise the following:

- fixed payments, including in-substance fixed payments less any lease incentive receivable;
- variable lease payments that depend on an index or a rate, initially measured using the index or rate as at the commencement date;
- amounts expected to be payable under a residual value guarantee;
- the exercise price under a purchase option that the Company is reasonably certain to exercise; and
- penalties for early termination of a lease unless the Company is reasonably certain not to terminate early.

PT WAHANA INTERFOOD NUSANTARA Tbk
CATATAN ATAS LAPORAN KEUANGAN
31 Desember 2021
Dan untuk Tahun yang Berakhir pada
Tanggal tersebut

(Disajikan dalam Rupiah, kecuali dinyatakan lain)

PT WAHANA INTERFOOD NUSANTARA Tbk
NOTES TO THE FINANCIAL STATEMENTS
December 31, 2021
And for the Year
then Ended

Expressed in Rupiah, unless otherwise stated

2. IKHTISAR KEBIJAKAN AKUNTANSI (lanjutan)

Sewa (lanjutan)

Perusahaan sebagai penyewa (lanjutan)

Pembayaran sewa dialokasikan menjadi bagian pokok dan biaya keuangan. Biaya keuangan dibebankan pada laba rugi selama periode sewa sehingga menghasilkan tingkat suku bunga periodik yang konstan atas saldo liabilitas untuk setiap periode.

Perusahaan menyajikan aset hak-guna sebagai bagian dari "Aset tetap" dan "Liabilitas sewa" di dalam laporan posisi keuangan.

Jika sewa mengalihkan kepemilikan aset pendasar kepada Perusahaan pada akhir masa sewa atau jika biaya perolehan aset hak-guna merefleksikan Perusahaan akan mengeksekusi opsi beli, maka Perusahaan menyusutkan aset hak-guna dari tanggal permulaan hingga akhir umur manfaat aset pendasar. Jika tidak, maka Perusahaan menyusutkan aset hak-guna dari tanggal permulaan hingga tanggal yang lebih awal antara akhir umur manfaat aset hak-guna atau akhir masa sewa.

Sewa jangka pendek

Perusahaan memutuskan untuk tidak mengakui aset hak-guna dan liabilitas sewa untuk sewa jangka pendek yang memiliki masa sewa 12 bulan atau kurang. Perusahaan mengakui pembayaran sewa atas sewa tersebut sebagai beban dengan dasar garis lurus selama masa sewa.

Liabilitas Imbalan Kerja

Pada tanggal 31 Desember 2021, Perusahaan menyediakan imbalan kerja pasti kepada karyawannya sesuai dengan Peraturan Pemerintah ("PP") No. 35 tahun 2021 untuk Undang-Undang Nomor 11 Tahun 2020 (Undang-Undang Cipta Kerja) yang diundangkan pada November 2020. PP No. 35 tahun 2021. Pada tanggal 31 Desember 2021, Perusahaan menyediakan imbalan kerja pasti kepada karyawannya sesuai dengan Undang-undang Ketenagakerjaan Indonesia No. 13/2003. Program imbalan pasti ini tidak didanai.

Liabilitas neto Perusahaan atas program imbalan pasti dihitung dari nilai kini liabilitas imbalan kerja pasti pada akhir periode pelaporan dikurangi nilai wajar aset program, jika ada. Perhitungan liabilitas imbalan kerja dilakukan dengan menggunakan metode *Projected Unit Credit* dalam perhitungan aktuarial yang dilakukan setiap akhir periode pelaporan.

2. SUMMARY OF ACCOUNTING POLICIES (continued)

Leases (continued)

Company as a lessee (continued)

Each lease payment is allocated between the liability and finance cost. The finance cost is charged to profit or loss over the lease period so as to produce a constant periodic rate of interest on the remaining balance of the liability for each period.

The Company presents right-of-use assets as part of "Fixed Assets" and "Lease liabilities" in the statement of financial position.

If the lease transfers ownership of the underlying asset to the Company by the end of the lease term or if the cost of the right-of-use asset reflects that the Company will exercise a purchase option, the Company depreciates the right-of-use asset from the commencement date to the end of the useful life of the underlying asset. Otherwise, the Company depreciates the right-of-use asset from the commencement date to the earlier of the end of the useful life of the right-of-use asset or the end of the lease term.

Short-term leases

The Company has elected not to recognize right-of-use assets and lease liabilities for short-term leases that have a lease term of 12 months or less. The Company recognizes the leases payments associated with these leases as an expense on a straight-line basis over the lease term.

Employee Benefits Liability

As of December 31, 2021, the Company provides defined employee benefits to their employees in accordance with Implementing Regulation ("PP") No. 35 of 2021 of Law No. 11 of 2020 (Job Creation Law) enacted in November 2020. As of December 31, 2021, the Company provides defined employee benefits to their employees in accordance with Indonesian Labor Law No. 13/2003. The defined benefit plan is unfunded.

The Company's net liability in respect of the defined benefit plan is calculated as the present value of the employee benefit obligation at the end of the reporting period less the fair value of plan assets, if any. The employee benefits liability is determined using the *Projected Unit Credit* method with actuarial valuations being carried out at the end of each reporting period.

PT WAHANA INTERFOOD NUSANTARA Tbk
CATATAN ATAS LAPORAN KEUANGAN
31 Desember 2021
Dan untuk Tahun yang Berakhir pada
Tanggal tersebut

(Disajikan dalam Rupiah, kecuali dinyatakan lain)

PT WAHANA INTERFOOD NUSANTARA Tbk
NOTES TO THE FINANCIAL STATEMENTS
December 31, 2021
And for the Year
then Ended

Expressed in Rupiah, unless otherwise stated)

2. IKHTISAR KEBIJAKAN AKUNTANSI (lanjutan)

Liabilitas Imbalan Kerja (lanjutan)

Pengukuran kembali liabilitas imbalan kerja, meliputi a) keuntungan dan kerugian aktuarial, b) imbal hasil atas aset program, tidak termasuk bunga, dan c) setiap perubahan dampak batas atas aset, tidak termasuk bunga, diakui di penghasilan komprehensif lain pada saat terjadinya. Pengukuran kembali tidak direklasifikasi ke laba rugi pada periode berikutnya.

Perusahaan mengakui (1) biaya jasa, yang terdiri dari biaya jasa kini, biaya jasa lalu, dan setiap keuntungan atau kerugian atas penyelesaian, dan (2) penghasilan atau beban bunga neto di laba rugi pada saat terjadinya.

Pengakuan Pendapatan dan Beban

Pendapatan dari kontrak dengan pelanggan

Pengakuan pendapatan harus memenuhi 5 langkah analisa sebagai berikut:

- (i) Identifikasi kontrak dengan pelanggan.
- (ii) Identifikasi kewajiban pelaksanaan dalam kontrak. Kewajiban pelaksanaan merupakan janji-janji dalam kontrak untuk menyerahkan barang atau jasa yang memiliki karakteristik berbeda ke pelanggan.
- (iii) Penetapan harga transaksi. Harga transaksi merupakan jumlah imbalan yang berhak diperoleh suatu entitas sebagai kompensasi atas penyerahannya barang atau jasa yang dijanjikan ke pelanggan. Jika imbalan yang dijanjikan di kontrak mengandung suatu jumlah yang bersifat variabel, maka Perusahaan membuat estimasi jumlah imbalan tersebut sebesar jumlah yang diharapkan berhak diterima atas penyerahannya barang atau jasa yang dijanjikan ke pelanggan dikurangi dengan estimasi jumlah jaminan kinerja jasa yang akan dibayarkan selama periode kontrak.
- (iv) Alokasi harga transaksi ke setiap kewajiban pelaksanaan dengan menggunakan dasar harga jual berdiri sendiri relatif dari setiap barang atau jasa berbeda yang dijanjikan di kontrak. Ketika tidak dapat diamati secara langsung, harga jual berdiri sendiri relatif diperkirakan berdasarkan biaya yang diharapkan ditambah margin.
- (v) Pengakuan pendapatan ketika kewajiban pelaksanaan telah dipenuhi dengan menyerahkan barang atau jasa yang dijanjikan ke pelanggan (ketika pelanggan telah memiliki kendali atas barang atau jasa tersebut).

2. SUMMARY OF ACCOUNTING POLICIES (continued)

Employee Benefits Liability (continued)

Remeasurements of employee benefits liability, comprise of a) actuarial gains and losses, b) the return of plan assets, excluding interest, and c) the effect of asset ceiling, excluding interest, are recognized immediately in other comprehensive income in the period in which they occur. Remeasurements are not reclassified to profit or loss in the subsequent periods.

The Company recognizes the (1) service costs, comprising of current service cost, past-service cost, and any gain or loss on settlement, and (2) net interest expense or income immediately in profit or loss.

Revenue and Expense Recognition

Revenue from contracts with customers

Revenue recognition have to fulfill 5 steps of assessment:

- (i) Identify contract(s) with a customer.
- (ii) Identify the performance obligations in the contract. Performance obligations are promises in a contract to transfer to a customer goods or services that are distinct.
- (iii) Determine the transaction price. Transaction price is the amount of consideration to which an entity expects to be entitled in exchange for transferring promised goods or services to a customer. If the consideration promised in a contract includes a variable amount, the Company estimates the amount of consideration to which it expects to be entitled in exchange for transferring the promised goods or services to a customer less the estimated amount of service level guarantee which will be paid during the contract period.
- (iv) Allocate the transaction price to each performance obligation on the basis of the relative stand-alone selling prices of each distinct goods or services promised in the contract. Where these are not directly observable, the relative stand-alone selling price are estimated based on expected cost plus margin.
- (v) Recognize revenue when performance obligation is satisfied by transferring a promised goods or services to a customer (which is when the customer obtains control of that goods or services).

**PT WAHANA INTERFOOD NUSANTARA Tbk
CATATAN ATAS LAPORAN KEUANGAN
31 Desember 2021**

**Dan untuk Tahun yang Berakhir pada
Tanggal tersebut**

(Disajikan dalam Rupiah, kecuali dinyatakan lain)

**PT WAHANA INTERFOOD NUSANTARA Tbk
NOTES TO THE FINANCIAL STATEMENTS**

December 31, 2021

**And for the Year
then Ended**

Expressed in Rupiah, unless otherwise stated)

2. IKHTISAR KEBIJAKAN AKUNTANSI (lanjutan)

Pengakuan Pendapatan dan Beban (lanjutan)

**Pendapatan dari kontrak dengan pelanggan
(lanjutan)**

Kewajiban pelaksanaan dapat dipenuhi dengan cara sebagai berikut:

- Suatu titik waktu (umumnya janji untuk menyerahkan barang ke pelanggan); atau
- Suatu periode waktu (umumnya janji untuk menyerahkan jasa ke pelanggan). Untuk kewajiban pelaksanaan yang dipenuhi dalam suatu periode waktu, Perusahaan memilih ukuran penyelesaian yang sesuai untuk penentuan jumlah pendapatan yang harus diakui karena telah terpenuhinya kewajiban pelaksanaan. Pembayaran harga transaksi berbeda untuk setiap kontrak. Aset kontrak diakui ketika jumlah penerimaan dari pelanggan kurang dari saldo kewajiban pelaksanaan yang telah dipenuhi. Kewajiban kontrak diakui ketika jumlah penerimaan dari pelanggan lebih dari saldo kewajiban pelaksanaan yang telah dipenuhi. Aset kontrak disajikan dalam "Piutang usaha".

Penjualan barang

Pendapatan dari penjualan barang diakui pada saat risiko dan manfaat kepemilikan secara signifikan telah dialihkan kepada pelanggan. Hal ini biasanya terjadi pada saat barang diserahkan dan pelanggan telah menerima barang tersebut.

Penghasilan bunga

Penghasilan bunga diakui atas dasar proporsi waktu dengan menggunakan metode suku bunga efektif.

Beban

Biaya yang secara langsung berhubungan dengan kontrak, menghasilkan sumber daya untuk memenuhi kontrak ("biaya untuk memenuhi") atau penambahan untuk mendapatkan kontrak ("biaya untuk memperoleh") dan diharapkan dapat dipulihkan. Beban tersebut dengan demikian memenuhi syarat kapitalisasi berdasarkan PSAK No. 72 dan diakui sebagai aset lancar lain-lain.

Beban tersebut diamortisasi dengan cara sistematis sejalan dengan penyerahan barang atau jasa yang terkait dengan aset tersebut.

Beban bunga

Beban bunga untuk semua liabilitas keuangan yang mengandung bunga diakui dalam "Biaya keuangan" dalam laporan laba rugi dengan menggunakan EIR liabilitas keuangan yang terkait.

2. SUMMARY OF ACCOUNTING POLICIES (continued)

Revenue and Expense Recognition (continued)

**Revenue from contracts with customers
(continued)**

A performance obligation may be satisfied at the following:

- A point in time (typically for promises to transfer goods to a customer); or
- Over time (typically for promises to transfer services to a customer). For a performance obligation satisfied over time, the Company selects an appropriate measure of progress to determine the amount of revenue that should be recognized as the performance obligation is satisfied. Payment of the transaction price differs for each contracts. A contract asset is recognized once the consideration paid by customer is less than the balance of performance obligation which has been satisfied. A contract liability is recognized once the consideration paid by customer is more than the balance of performance obligation which has been satisfied. Contract assets are presented under "Trade receivables".

Sales of goods

Revenue from the sale of physical goods is recognized when the significant risks and rewards of ownership have been transferred to the customer. This is usually taken as the time when the goods are delivered and the customer has accepted the goods.

Interest income

Interest income is recognized on a time-proportion basis using the effective interest method.

Expenses

The costs that directly relate to the contract generate resources to satisfy the contract ("cost to fulfill") or is incremental of obtaining a contract ("cost to obtain") and are expected to be recovered. These costs are therefore eligible for capitalization under PSAK No. 72 and recognized as other current assets.

Such cost will be amortized on a systematic basis that is consistent with the transfer of the goods or services to which such asset relates

Interest expense

Interest expense for all interest-bearing financial liabilities are recognized in "Finance costs" in the statement of profit or loss using the EIR of the financial liabilities to which they relate.

PT WAHANA INTERFOOD NUSANTARA Tbk
CATATAN ATAS LAPORAN KEUANGAN
31 Desember 2021
Dan untuk Tahun yang Berakhir pada
Tanggal tersebut

(Disajikan dalam Rupiah, kecuali dinyatakan lain)

2. IKHTISAR KEBIJAKAN AKUNTANSI (lanjutan)

Pengakuan Pendapatan dan Beban (lanjutan)

Beban (lanjutan)

Beban lain-lain

Beban lain-lain diakui pada saat terjadinya.

Pajak Penghasilan

Beban pajak penghasilan terdiri dari jumlah beban pajak kini dan pajak tangguhan.

Pajak diakui sebagai pendapatan atau beban dan termasuk dalam laba rugi untuk periode berjalan, kecuali pajak yang timbul dari transaksi atau kejadian yang diakui di luar laba rugi. Pajak terkait dengan pos yang diakui dalam penghasilan komprehensif lain, diakui dalam penghasilan komprehensif lain dan pajak terkait dengan pos yang diakui langsung di ekuitas, diakui langsung di ekuitas.

(i) Pajak Kini

Pajak terutang kini didasarkan pada laba kena pajak tahun berjalan. Laba kena pajak berbeda dari laba yang dilaporkan dalam masing-masing laporan laba rugi dan penghasilan komprehensif lain entitas dalam Perusahaan karena tidak termasuk pos-pos dari pendapatan atau beban yang dapat dikenakan pajak atau dikurangkan di tahun-tahun lainnya dan selanjutnya tidak termasuk pos-pos yang tidak dapat dikenakan pajak atau dikurangkan dari pajak. Liabilitas pajak kini masing-masing entitas di dalam Perusahaan dihitung dengan menggunakan tarif pajak yang berlaku atau secara substansial berlaku pada tanggal laporan keuangan.

Manajemen secara berkala mengevaluasi jumlah yang dilaporkan di dalam Surat Pemberitahuan Tahunan ("SPT") terkait dengan keadaan dimana peraturan pajak yang berlaku memerlukan interpretasi dan, jika diperlukan, manajemen akan menghitung provisi atas jumlah yang mungkin timbul.

(ii) Pajak Tangguhan

Pajak tangguhan diakui dengan menggunakan metode liabilitas atas perbedaan temporer antara dasar pengenaan pajak dari aset dan liabilitas dan jumlah tercatatnya untuk tujuan pelaporan keuangan.

PT WAHANA INTERFOOD NUSANTARA Tbk
NOTES TO THE FINANCIAL STATEMENTS
December 31, 2021
And for the Year
then Ended

Expressed in Rupiah, unless otherwise stated

2. SUMMARY OF ACCOUNTING POLICIES (continued)

Revenue and Expense Recognition (continued)

Expenses (continued)

Other expenses

Other expenses are recognized when they are incurred.

Income Tax

Income tax expense represents the sum of the current tax and deferred tax.

Tax is recognized as income or an expense and included in profit and loss for the period, except to the extent that the tax arises from a transaction or event which is recognized outside profit or loss. Tax that relates to items recognized in other comprehensive income is recognized in other comprehensive income and tax that relates to items recognized directly in equity is recognized in equity.

(i) Current Tax

The current tax payable is based on taxable profit for the year. Taxable profit differs from profit as reported in the respective profit or loss and other comprehensive income of the companies in the Company because it excludes items of income or expense that are taxable or deductible in other years and it further excludes items that are not taxable nor deductible. The respective current tax liability of each entity in the Company is calculated using tax rates that have been enacted at the financial statements.

Management periodically evaluates the amount reported in the Annual Tax Return ("SPT") in relation to the circumstances in which the applicable tax regulations are subject to interpretation and, if necessary, the management will calculate the amount of provision that may arise.

(ii) Deferred Tax

Deferred tax is recognized using the liability method on temporary differences at the reporting date between the tax bases of assets and liabilities and their carrying amounts for financial reporting purposes at the reporting date.

PT WAHANA INTERFOOD NUSANTARA Tbk
CATATAN ATAS LAPORAN KEUANGAN
31 Desember 2021
Dan untuk Tahun yang Berakhir pada
Tanggal tersebut

(Disajikan dalam Rupiah, kecuali dinyatakan lain)

PT WAHANA INTERFOOD NUSANTARA Tbk
NOTES TO THE FINANCIAL STATEMENTS
December 31, 2021
And for the Year
then Ended

Expressed in Rupiah, unless otherwise stated

2. IKHTISAR KEBIJAKAN AKUNTANSI (lanjutan)

Pajak Penghasilan (lanjutan)

(ii) Pajak Tangguhan (lanjutan)

Aset pajak tangguhan diakui untuk seluruh perbedaan temporer yang dapat dikurangkan dan akumulasi rugi fiskal belum dikompensasi, bila kemungkinan besar laba kena pajak akan tersedia sehingga perbedaan temporer dapat dikurangkan, dan rugi fiskal belum dikompensasi, dapat dimanfaatkan. Liabilitas pajak tangguhan diakui untuk semua perbedaan temporer kena pajak. Aset dan liabilitas pajak tangguhan tidak diakui jika perbedaan temporer timbul dari (a) pengakuan awal goodwill, atau (b) pada saat pengakuan awal aset atau liabilitas dari transaksi yang (i) bukan transaksi kombinasi bisnis, dan (ii) pada waktu transaksi tidak memengaruhi laba akuntansi dan laba kena pajak/rugi pajak.

Jumlah tercatat aset pajak tangguhan ditelaah pada setiap tanggal pelaporan dan jumlah tercatat aset pajak tangguhan tersebut diturunkan apabila laba kena pajak mungkin tidak memadai untuk mengkompensasi sebagian atau semua manfaat aset pajak tangguhan. Aset pajak tangguhan yang belum diakui dinilai kembali pada setiap tanggal pelaporan dan diakui sepanjang kemungkinan besar laba kena pajak di masa depan akan memungkinkan aset pajak tangguhan untuk dipulihkan.

Aset dan liabilitas pajak tangguhan diukur dengan menggunakan tarif pajak yang diharapkan berlaku pada tahun saat aset dipulihkan atau liabilitas diselesaikan berdasarkan tarif pajak dan peraturan pajak yang berlaku atau secara substantif telah berlaku pada tanggal pelaporan.

Aset dan liabilitas pajak tangguhan dapat saling hapus jika, dan hanya jika, (a) memiliki hak yang dapat dipaksakan secara hukum untuk melakukan saling hapus antara aset dan liabilitas pajak kini dan (b) aset serta liabilitas pajak tangguhan tersebut terkait dengan pajak penghasilan yang dikenakan oleh otoritas perpajakan yang sama.

Perubahan terhadap liabilitas perpajakan Perusahaan diakui pada saat Surat Ketetapan Pajak ("SKP") diterima atau, jika Perusahaan mengajukan keberatan atau banding, pada saat keputusan atas keberatan atau banding tersebut telah ditetapkan.

2. SUMMARY OF ACCOUNTING POLICIES (continued)

Income Tax (continued)

(ii) *Deferred Tax (continued)*

Deferred tax assets are recognized for all deductible temporary differences and carry forward of unused tax losses to the extent that it is probable that taxable profits will be available against which deductible temporary differences and the carry forward of unused tax losses can be utilized. Deferred tax liabilities are recognized for all taxable temporary differences. Such deferred tax assets and liabilities are not recognized if the temporary differences arises from (a) the initial recognition of goodwill; (b) or of an asset or liability in a transaction that is (i) not a business combination, and (ii) at the time of the transaction, affects neither the accounting profit nor taxable profit or loss.

The carrying amount of a deferred tax asset is reviewed at each reporting date and reduced to the extent that it is no longer probable that sufficient taxable profit will be available to allow all or part of the benefit of that deferred tax asset to be utilized. Unrecognized deferred tax assets are re-assessed at each reporting date and are recognized to the extent that it has become probable that future taxable profit will allow the deferred tax assets to be recovered.

Deferred tax assets and liabilities are measured at the tax rates that are expected to apply to the year when the asset is realized or the liability is settled, based on tax rates and tax laws that have been enacted or substantively enacted as at the reporting date.

Deferred tax assets and liabilities can be offset if, and only if, (a) there is a legally enforceable right to offset the current tax assets and liabilities and (b) the deferred tax assets and liabilities relate to the same taxable entity and the same taxation authority.

Amendments to respective tax obligations of the Company are recorded when tax assessment letter ("SKP") is received or, if objected to or appealed against by the Company, when the result of the objection or appeal is determined.

PT WAHANA INTERFOOD NUSANTARA Tbk
CATATAN ATAS LAPORAN KEUANGAN
31 Desember 2021
Dan untuk Tahun yang Berakhir pada
Tanggal tersebut

(Disajikan dalam Rupiah, kecuali dinyatakan lain)

PT WAHANA INTERFOOD NUSANTARA Tbk
NOTES TO THE FINANCIAL STATEMENTS
December 31, 2021
And for the Year
then Ended

Expressed in Rupiah, unless otherwise stated

2. IKHTISAR KEBIJAKAN AKUNTANSI (lanjutan)

Laba Neto per Saham

Laba neto per saham dasar dihitung dengan membagi laba neto tahun berjalan yang dapat didistribusikan kepada pemilik entitas induk dengan rata-rata tertimbang jumlah saham yang beredar selama tahun tersebut.

Laba per saham dilusian dihitung manakala Perusahaan memiliki instrumen berpotensi saham biasa yang bersifat dilutif.

Tambahan Modal Disetor - Neto

Tambahan modal disetor merupakan kelebihan setoran pemegang saham di atas nilai nominal setelah dikurangi dengan biaya emisi efek ekuitas. Biaya emisi efek ekuitas merupakan seluruh biaya yang berkaitan dengan penerbitan efek ekuitas sebagaimana diatur dalam peraturan BAPEPAM-LK. Biaya-biaya seperti biaya pencatatan saham di bursa atas saham yang sudah beredar, biaya yang berkaitan dengan dividen saham atau pemecahan saham dan biaya lain yang tidak dapat didistribusikan secara langsung dengan penerbitan efek ekuitas, dibebankan langsung pada laba rugi.

Biaya Emisi Saham

Biaya yang terjadi sehubungan dengan penerbitan saham Perusahaan kepada masyarakat dikurangkan langsung dengan hasil emisi dan disajikan sebagai pengurang akun tambahan modal disetor dalam laporan posisi keuangan.

Informasi Segmen

Segmen adalah bagian khusus dari Perusahaan yang terlibat baik dalam menyediakan produk dan jasa (segmen usaha), maupun dalam menyediakan produk dan jasa dalam lingkungan ekonomi tertentu (segmen geografis), yang memiliki risiko dan imbalan yang berbeda dari segmen lainnya.

Pendapatan, beban, hasil, aset dan liabilitas segmen termasuk akun-akun yang dapat didistribusikan langsung kepada suatu segmen serta hal-hal yang dapat dialokasikan dengan dasar yang sesuai kepada segmen tersebut. Segmen ditentukan sebelum saldo dan transaksi antar Perusahaan.

2. SUMMARY OF ACCOUNTING POLICIES (continued)

Earnings per Share

Basic earnings per share is computed by dividing net income for the period attributable to owners of the parent by the weighted average number of shares outstanding during the year.

Diluted earnings per share is calculated when Company has instruments which are dilutive potential ordinary shares.

Additional Paid-in Capital - Net

Additional paid-in capital represents the excess of share issuance over its par value less subscription costs. Subscription costs comprises all costs pertain with the issuance of shares as stipulated in BAPEPAM-LK regulations. Listing cost for outstanding shares, cost related with stock dividend or stock splits and other costs which are not directly attributable to the issuance of shares is recognized directly in profit or loss.

Subscription Cost

Costs incurred in connection with the issuance of the Company's shares to the public are deducted directly from the proceeds of the issuance and are presented as a deduction from the additional paid-in capital account in the statement of financial position.

Segment Information

A segment is a distinguishable component of the Company that engaged either in providing certain products (business segment), or in providing products within a particular economic environment (geographical segment), which is subject to risks and rewards that are different from those of other segments.

Segment revenue, expenses, results, assets and liabilities include items directly attributable to a segment as well as those that can be allocated on a reasonable basis to that segment. Segments are determined before intra-group balances and intra Company transactions are eliminated.

PT WAHANA INTERFOOD NUSANTARA Tbk
CATATAN ATAS LAPORAN KEUANGAN
31 Desember 2021
Dan untuk Tahun yang Berakhir pada
Tanggal tersebut

(Disajikan dalam Rupiah, kecuali dinyatakan lain)

PT WAHANA INTERFOOD NUSANTARA Tbk
NOTES TO THE FINANCIAL STATEMENTS
December 31, 2021
And for the Year
then Ended

Expressed in Rupiah, unless otherwise stated

3. PERTIMBANGAN, ASUMSI DAN SUMBER ESTIMASI KETIDAKASTIAN

Penyusunan laporan keuangan Perusahaan mengharuskan manajemen untuk membuat pertimbangan, estimasi dan asumsi yang memengaruhi jumlah-jumlah pendapatan, beban, aset dan liabilitas yang dilaporkan serta pengungkapan atas liabilitas kontinjensi, pada setiap akhir periode pelaporan. Namun, hasil aktual dapat berbeda dengan jumlah yang diestimasi, ketidakpastian atas asumsi serta estimasi tersebut dapat menimbulkan penyesuaian material terhadap jumlah tercatat aset dan liabilitas pada tahun berikutnya.

Pertimbangan

Dalam proses penerapan kebijakan akuntansi Perusahaan, manajemen telah membuat pertimbangan berikut, selain yang telah tercakup dalam estimasi, yang memiliki dampak signifikan atas jumlah-jumlah yang diakui dalam laporan keuangan:

Penentuan mata uang fungsional

Mata uang fungsional dari masing-masing entitas dalam Perusahaan adalah mata uang dari lingkungan ekonomi utama dimana entitas tersebut beroperasi. Mata uang tersebut adalah mata uang yang memengaruhi pendapatan dan biaya dari masing-masing entitas. Penentuan mata uang fungsional mungkin memerlukan pertimbangan karena berbagai kompleksitas, antara lain, entitas dapat bertransaksi di lebih dari satu mata uang dalam kegiatan usahanya sehari-hari.

Penyisihan pajak penghasilan badan

Pertimbangan signifikan dilakukan dalam menentukan penyisihan atas pajak penghasilan badan. Terdapat transaksi dan perhitungan pajak tertentu yang penentuan akhirnya adalah tidak pasti dalam kegiatan usaha normal. Perusahaan mengakui liabilitas atas pajak penghasilan badan berdasarkan estimasi apakah akan terdapat tambahan pajak penghasilan badan. Ketika hasil pajak yang dikeluarkan berbeda dengan jumlah yang awalnya diakui, perbedaan tersebut akan berdampak pada pajak penghasilan dan penyisihan pajak tangguhan pada periode dimana penentuan tersebut dilakukan.

Aset pajak tangguhan diakui atas seluruh rugi fiskal yang belum dikompensasi sejauh besar kemungkinan bahwa laba fiskal akan tersedia untuk dikompensasi dengan saldo rugi fiskal yang dapat dikompensasikan. Penentuan jumlah aset pajak tangguhan yang dapat diakui berdasarkan perbedaan waktu dan laba kena pajak di masa mendatang bersama-sama dengan strategi perencanaan pajak masa depan membutuhkan pertimbangan signifikan dari manajemen.

Jumlah tercatat utang pajak penghasilan dan aset pajak tangguhan Perusahaan, diungkapkan pada Catatan 13 laporan keuangan.

3. CRITICAL ACCOUNTING ESTIMATES ASSUMPTIONS AND JUDGMENTS

The preparation of the Company's financial statements requires management to make judgments, estimates and assumptions that affect the reported amounts of revenue, expenses, assets and liabilities, and the disclosure of contingent liabilities, at the reporting date. However, uncertainty about these assumptions and estimates could result in outcomes that could require a material adjustment to the carrying amount of the asset or liability affected in future years.

Judgments

In the process of applying the Company's accounting policies, management made the following judgments, apart from those involving estimations, which has the most significant effect on the amounts recognized in the financial statements:

Determination of functional currency

The functional currency of each entity in the Company is the currency from the primary economic environment where such entity operates. Those currencies are the currencies that influence the revenues and costs of each respective entity. The determination of functional currency may require judgment due to various complexity, among others, the entity may transact in more than one currency in its daily business activities.

Provision for income tax

Significant judgment is involved in determining the provision for income taxes. There are certain transactions and computations for which the ultimate tax determination is uncertain during the ordinary course of business. The Company recognizes liabilities for expected tax issues based on estimates of whether additional taxes will be due. Where the final tax outcome of these matters is different from the amounts that were initially recognized, such differences will impact the income tax and deferred tax provisions in the period in which such determination is made.

Deferred tax assets are recognized for all unused tax losses to the extent that it is probable that taxable profit will be available against which the losses can be utilized. The determination of the amount of deferred tax assets that can be recognized based upon the likely timing and level of future taxable profits together with future tax planning strategies required significant management judgment.

The Company's carrying amount of tax payables and deferred tax assets are disclosed in Note 13 to the financial statements.

PT WAHANA INTERFOOD NUSANTARA Tbk
CATATAN ATAS LAPORAN KEUANGAN
31 Desember 2021
Dan untuk Tahun yang Berakhir pada
Tanggal tersebut
(Disajikan dalam Rupiah, kecuali dinyatakan lain)

PT WAHANA INTERFOOD NUSANTARA Tbk
NOTES TO THE FINANCIAL STATEMENTS
December 31, 2021
And for the Year
then Ended
Expressed in Rupiah, unless otherwise stated)

3. PERTIMBANGAN, ASUMSI DAN SUMBER ESTIMASI KETIDAKPASTIAN (lanjutan)

Pertimbangan (lanjutan)

Klasifikasi aset dan liabilitas keuangan

Perusahaan mengklasifikasikan aset keuangannya bergantung pada model bisnis untuk mengelola aset keuangan tersebut dan apakah persyaratan kontraktual dari aset keuangan tersebut semata-mata pembayaran pokok dan bunga dari jumlah pokok terutang. Aset dan liabilitas keuangan diakui dan dikelompokkan sesuai dengan kebijakan akuntansi Perusahaan seperti diungkapkan pada Catatan 2 atas laporan keuangan.

Menentukan penilaian model bisnis

Klasifikasi dan pengukuran aset keuangan bergantung pada hasil pengujian semata pembayaran pokok dan bunga ("SPPI") atas jumlah pokok terutang dan model bisnis. Perusahaan menentukan model bisnis pada tingkat yang mencerminkan bagaimana kelompok aset keuangan dikelola bersama untuk mencapai tujuan bisnis tertentu. Penilaian ini mencakup penilaian yang mencerminkan semua bukti yang relevan termasuk bagaimana kinerja aset dievaluasi dan kinerjanya diukur, risiko yang memengaruhi kinerja aset dan bagaimana pengelolaannya. Perusahaan memantau aset keuangan yang diukur pada biaya perolehan diamortisasi atau nilai wajar melalui pendapatan komprehensif lain yang dihentikan pengakuannya sebelum jatuh tempo untuk memahami alasan pelepasannya dan apakah alasan tersebut konsisten dengan tujuan bisnis dimana aset tersebut dimiliki. Pemantauan adalah bagian dari penilaian berkelanjutan Perusahaan tentang apakah model bisnis yang memiliki aset keuangan yang tersisa masih sesuai dan jika tidak sesuai apakah telah terjadi perubahan model bisnis dan oleh karena itu terdapat perubahan prospektif terhadap klasifikasi aset keuangan tersebut.

Mengevaluasi perjanjian sewa

Perusahaan sebagai penyewa - Menilai pengaturan sewa dan jangka waktu sewa

Penentuan apakah suatu perjanjian mengandung unsur sewa membutuhkan pertimbangan yang cermat untuk menilai apakah perjanjian tersebut memberikan hak untuk mendapatkan secara substansial seluruh manfaat ekonomi dari penggunaan aset identifikasian dan hak untuk mengarahkan penggunaan aset identifikasian, bahkan jika hak tersebut tidak dijabarkan secara eksplisit di perjanjian. Dalam menentukan jangka waktu sewa, Perusahaan mempertimbangkan semua fakta dan keadaan yang menimbulkan insentif ekonomi untuk menggunakan opsi perpanjangan, atau tidak menggunakan opsi penghentian. Opsi perpanjangan (atau periode setelah opsi penghentian kontrak kerja) hanya termasuk dalam jangka waktu sewa jika cukup pasti akan diperpanjang (atau tidak dihentikan).

3. CRITICAL ACCOUNTING ESTIMATES ASSUMPTIONS AND JUDGMENTS (continued)

Judgments continued)

Classification of financial assets and financial liabilities

The Company classifies its financial assets depending on the business model for managing those financial assets and whether the contractual terms of the financial asset are solely payments of principal and interest on the principal amount outstanding. The financial assets and financial liabilities are accounted for in accordance with the Company's accounting policies disclosed in Note 2 to the financial statements.

Determining business model assessment

Classification and measurement of financial assets depends on the results of the solely payment of principal and interest ("SPPI") on the principal amount outstanding and the business model test. The Company determines the business model at a level that reflects how groups of financial assets are managed together to achieve a particular business objective. This assessment includes judgment reflecting all relevant evidence including how the performance of the assets is evaluated and their performance measured, the risks that affect the performance of the assets and how these are managed. The Company monitors financial assets measured at amortized cost or fair value through other comprehensive income that are derecognized prior to their maturity to understand the reason for their disposal and whether the reasons are consistent with the objective of the business for which the asset was held. Monitoring is part of the Company's continuous assessment of whether the business model for which the remaining financial assets are held continues to be appropriate and if it is not appropriate whether there has been a change in business model and so a prospective change to the classification of those assets.

Evaluating lease agreements

Company as lessee - Assessing lease arrangement and lease term

Determining whether an arrangement is or contains a lease requires careful judgment to assess whether the arrangement conveys a right to obtain substantially all the economic benefits from use of the asset throughout the period of use and right to direct the use of the asset, even if the right is not explicitly specified in the arrangement. In determining the lease term, the Company considers all facts and circumstances that create an economic incentive to exercise an extension option, or not exercise a termination option. Extension options (or periods after termination options) are only included in the lease term if the lease is reasonably certain to be extended (or not terminated).

PT WAHANA INTERFOOD NUSANTARA Tbk
CATATAN ATAS LAPORAN KEUANGAN
31 Desember 2021

Dan untuk Tahun yang Berakhir pada
Tanggal tersebut

(Disajikan dalam Rupiah, kecuali dinyatakan lain)

PT WAHANA INTERFOOD NUSANTARA Tbk
NOTES TO THE FINANCIAL STATEMENTS

December 31, 2021

And for the Year
then Ended

Expressed in Rupiah, unless otherwise stated)

3. PERTIMBANGAN, ASUMSI DAN SUMBER
ESTIMASI KETIDAKPASTIAN (lanjutan)

Sumber Estimasi Ketidakpastian

Asumsi utama masa depan dan sumber utama estimasi ketidakpastian lain pada tanggal pelaporan yang memiliki risiko signifikan bagi penyesuaian material terhadap jumlah tercatat aset dan liabilitas untuk periode berikutnya diungkapkan di bawah ini. Perusahaan mendasarkan asumsi dan estimasi pada parameter yang tersedia pada saat laporan keuangan disusun. Asumsi dan situasi mengenai perkembangan masa depan mungkin berubah akibat perubahan pasar atau situasi di luar kendali Perusahaan. Perubahan tersebut tercermin dalam asumsi terkait pada saat terjadinya.

Mengestimasi masa manfaat aset tetap

Biaya perolehan aset tetap disusutkan dengan menggunakan metode garis lurus berdasarkan taksiran masa manfaat ekonomisnya. Manajemen mengestimasi masa manfaat ekonomis aset tetap antara 4 sampai dengan 20 tahun, suatu kisaran yang umumnya diperkirakan dalam industri sejenis. Perubahan dalam pola pemakaian dan tingkat perkembangan teknologi dapat memengaruhi masa manfaat ekonomis serta nilai sisa aset dan karenanya biaya penyusutan masa depan memiliki kemungkinan untuk diubah/direvisi. Jumlah tercatat aset tetap Perusahaan pada tanggal laporan keuangan diungkapkan di dalam Catatan 9 atas laporan keuangan.

Penurunan nilai piutang usaha

Perusahaan menggunakan matriks provisi untuk menghitung ECL untuk piutang usaha dan aset kontrak. Tingkat provisi didasarkan pada hari telah jatuh tempo sebagai pengelompokan berbagai segmen pelanggan yang memiliki pola kerugian serupa (yaitu, menurut geografi, jenis produk, jenis dan peringkat pelanggan, dan pertanggungjawaban dengan *letter of credit* dan bentuk asuransi kredit lainnya).

Matriks provisi awalnya didasarkan pada tarif default yang diamati secara historis atas Perusahaan. Perusahaan akan mengkalibrasi matriks untuk menyesuaikan pengalaman kerugian kredit historis dengan informasi berwawasan ke depan. Pada setiap tanggal pelaporan, rasio default historis yang diamati disesuaikan dan perubahan dalam estimasi berwawasan ke depan dianalisis.

3. CRITICAL ACCOUNTING ESTIMATES
ASSUMPTIONS AND JUDGMENTS (continued)

Sources of estimation uncertainty

The key assumptions related to the future and the main sources of estimation uncertainty at the reporting date that have a significant risk of material adjustments to the carrying amount of assets and liabilities within the next period end are disclosed below. The Company's assumptions and estimates are based on a reference available at the time the financial statements are prepared. Current situation and assumptions regarding future developments, may change due to market changes or circumstances beyond the control of the Company. These changes are reflected in the related assumptions as incurred.

Estimation of useful lives of fixed assets

The costs of fixed assets are depreciated on a straight-line basis over the fixed assets' estimated economic useful lives. Management estimates the useful lives of these fixed assets to be within 4 to 20 years. These are common life expectancies applied in the industry. Changes in the expected level of usage and technological developments could impact the economic useful lives and the residual values of these assets, therefore, future depreciation charges could be revised. The carrying amount of the Company's fixed assets at the statement of financial position date is disclosed in Note 9 to the financial statements.

Impairment of trade receivables

The Company uses a provision matrix to calculate ECLs for trade receivables and contract assets. The provision rates are based on days past due for groupings of various customer segments that have similar loss patterns (i.e., by geography, product type, customer type and rating, and coverage by letters of credit and other forms of credit insurance).

The provision matrix is initially based on the Company's historical observed default rates. The Company will calibrate the matrix to adjust the historical credit loss experience with forward-looking information. At every reporting date, the historical observed default rates are updated and changes in the forward-looking estimates are analysed.

PT WAHANA INTERFOOD NUSANTARA Tbk
CATATAN ATAS LAPORAN KEUANGAN
31 Desember 2021
Dan untuk Tahun yang Berakhir pada
Tanggal tersebut

(Disajikan dalam Rupiah, kecuali dinyatakan lain)

PT WAHANA INTERFOOD NUSANTARA Tbk
NOTES TO THE FINANCIAL STATEMENTS
December 31, 2021
And for the Year
then Ended

Expressed in Rupiah, unless otherwise stated

3. PERTIMBANGAN, ASUMSI DAN SUMBER ESTIMASI KETIDAKPASTIAN (lanjutan)

Sumber Estimasi Ketidakpastian

Penurunan nilai piutang usaha (lanjutan)

Penilaian korelasi antara tingkat default yang diamati secara historis, prakiraan kondisi ekonomi, dan ECL adalah perkiraan yang signifikan. Jumlah ECL sensitif terhadap perubahan keadaan dan perkiraan kondisi ekonomi. Pengalaman kerugian kredit historis Perusahaan dan perkiraan kondisi ekonomi mungkin juga tidak mewakili default pelanggan sebenarnya di masa depan. Jumlah tercatat piutang usaha Perusahaan pada tanggal laporan keuangan diungkapkan di dalam Catatan 5 atas laporan keuangan.

Penyisihan penurunan nilai persediaan

Dalam menentukan penyisihan penurunan nilai persediaan, manajemen menggunakan estimasi mengenai tingkat penjualan serta permintaan pasar dimasa datang atas persediaannya. Perubahan signifikan atas asumsi ini akan berdampak secara material terhadap hasil usaha. Jumlah tercatat persediaan diungkapkan di dalam Catatan 6 atas laporan keuangan.

Penurunan nilai aset nonkeuangan

Penilaian penurunan untuk aset nonkeuangan, dilakukan ketika indikator penurunan nilai tertentu yang hadir. Menentukan nilai wajar aset membutuhkan estimasi arus kas yang diharapkan akan dihasilkan dari penggunaan lanjutan dan disposisi akhir dari aset tersebut. Setiap perubahan signifikan dalam asumsi yang digunakan dalam menentukan nilai wajar material dapat memengaruhi penilaian nilai dipulihkan dan kerugian penurunan nilai yang dihasilkan bisa memiliki dampak material terhadap hasil usaha.

Liabilitas imbalan kerja

Penentuan liabilitas imbalan kerja dan beban imbalan kerja Perusahaan bergantung pada pemilihan asumsi yang digunakan dalam menghitung jumlah-jumlah tersebut. Asumsi tersebut termasuk antara lain, tingkat diskonto, tingkat kenaikan gaji tahunan, tingkat pengunduran diri karyawan tahunan, tingkat kecacatan, umur pensiun dan tingkat kematian.

3. CRITICAL ACCOUNTING ESTIMATES ASSUMPTIONS AND JUDGMENTS (continued)

Sources of estimation uncertainty

Impairment of trade receivables (continued)

The assessment of the correlation between historical observed default rates, forecast economic conditions and ECLs is a significant estimate. The amount of ECLs is sensitive to changes in circumstances and of forecast economic conditions. The Company's historical credit loss experience and forecast of economic conditions may also not be representative of customer's actual default in the future. The carrying amount of the Company's trade receivables at the statement of financial position date is disclosed in Note 5 to the financial statements.

Provision for decline in value of inventories

Determining the allowance for decline in value of inventories requires management to estimate for the future saleability and market demand of the inventories. Significant changes in these assumptions may materially affect the results of the operations. The carrying amount of the inventories is disclosed in Note 6 to the financial statements.

Impairment of non-financial assets

Impairment review for non-financial assets is performed when certain impairment indicators are present. Determining the fair value of assets requires the estimation of cash flows expected to be generated from the continued use and ultimate disposition of such assets. Any significant changes in the assumptions used in determining the fair value may materially affect the assessment of recoverable values and any resulting impairment loss could have a material impact on results of operations.

Employee benefits liability

The determination of the Company's employee benefits liability and employee benefits expense is dependent on its selection of certain assumptions used by independent actuary in calculating such amounts. Those assumptions include among others, discount rates, future annual salary increase, annual employee turn-over rate, disability rate, retirement age and mortality rate.

PT WAHANA INTERFOOD NUSANTARA Tbk
CATATAN ATAS LAPORAN KEUANGAN
31 Desember 2021
Dan untuk Tahun yang Berakhir pada
Tanggal tersebut

(Disajikan dalam Rupiah, kecuali dinyatakan lain)

3. PERTIMBANGAN, ASUMSI DAN SUMBER
ESTIMASI KETIDAKPASTIAN (lanjutan)

Sumber Estimasi Ketidakpastian (lanjutan)

Liabilitas imbalan kerja (lanjutan)

Hasil aktual yang berbeda dengan jumlah yang diestimasi diperlakukan sesuai dengan kebijakan sebagaimana diatur dalam Catatan 2 atas laporan keuangan. Sementara manajemen Perusahaan berpendapat bahwa asumsi yang digunakan adalah wajar dan sesuai, perbedaan signifikan dari hasil aktual atau perubahan signifikan dalam asumsi yang ditetapkan secara material dapat memengaruhi perkiraan jumlah liabilitas imbalan kerja jangka panjang dan beban imbalan kerja karyawan. Jumlah tercatat liabilitas imbalan kerja jangka panjang Perusahaan diungkapkan pada Catatan 16 atas laporan keuangan.

Mengevaluasi provisi dan kontinjensi

Manajemen melakukan penilaian untuk membedakan antara provisi dan kontinjensi terutama melalui konsultasi dengan penasihat hukum Perusahaan yang menangani proses hukum dan pajak tersebut. Perusahaan mempersiapkan provisi yang sesuai untuk proses hukum saat ini atau kewajiban konstruktif, jika ada, sesuai dengan kebijakan provisinya dan memperhitungkan risiko dan ketidakpastian yang relevan.

Dalam situasi tertentu, Perusahaan tidak dapat menentukan secara pasti jumlah liabilitas pajak mereka pada saat ini atau masa depan karena proses pemeriksaan, atau negosiasi dengan otoritas perpajakan. Ketidakpastian timbul terkait dengan interpretasi dari peraturan perpajakan yang kompleks serta jumlah dan waktu dari penghasilan kena pajak di masa depan. Dalam menentukan jumlah yang harus diakui terkait dengan liabilitas pajak yang tidak pasti, Perusahaan menerapkan pertimbangan yang sama yang akan mereka gunakan dalam menentukan jumlah cadangan yang harus diakui sesuai dengan PSAK No. 57.

Perusahaan membuat analisa untuk semua posisi pajak terkait dengan pajak penghasilan untuk menentukan jika liabilitas pajak untuk manfaat pajak yang belum diakui harus diakui.

PT WAHANA INTERFOOD NUSANTARA Tbk
NOTES TO THE FINANCIAL STATEMENTS
December 31, 2021
And for the Year
then Ended

Expressed in Rupiah, unless otherwise stated)

3. CRITICAL ACCOUNTING ESTIMATES
ASSUMPTIONS AND JUDGMENTS (continued)

Sources of estimation uncertainty (continued)

Employee benefits liability (continued)

Actual results that differ from the Company's assumptions are treated in accordance with the policies as mentioned in Note 2 to the financial statements. While the Company believes that its assumptions are reasonable and appropriate, significant differences in the Company's actual experience or significant changes in the Company's assumptions may materially affect its long-term employee benefits liability and employee benefits expense. The carrying amount of the Company's long-term employee benefits liability is disclosed in Note 16 to the financial statements.

Evaluating provisions and contingencies

The management exercises its judgment to distinguish between provisions and contingencies mainly through consultation with the Company's legal counsel handling those proceedings. The Company sets up appropriate provisions for its present legal or constructive obligations, if any, in accordance with its policies on provisions and takes the relevant risks and uncertainty into account.

In certain circumstances, the Company may not be able to determine the exact amount of their current or future tax liabilities due to ongoing investigations by, or negotiations with, the taxation authority. Uncertainties exist with respect to the interpretation of complex tax regulations and the amount and timing of future taxable income. In determining the amount to be recognized in respect of an uncertain tax liability, the Company applies similar considerations as it would use in determining the amount of a provision to be recognized in accordance with PSAK No. 57.

The Company makes an analysis of all tax positions related to income taxes to determine if a tax liability for unrecognized tax benefit should be recognized.

PT WAHANA INTERFOOD NUSANTARA Tbk
CATATAN ATAS LAPORAN KEUANGAN
31 Desember 2021

Dan untuk Tahun yang Berakhir pada
Tanggal tersebut
(Disajikan dalam Rupiah, kecuali dinyatakan lain)

PT WAHANA INTERFOOD NUSANTARA Tbk
NOTES TO THE FINANCIAL STATEMENTS
December 31, 2021

And for the Year
then Ended
Expressed in Rupiah, unless otherwise stated)

4. KAS DAN BANK

	2021
Kas	
Rupiah	22.968.900
Bank	
Rupiah	
PT Bank Central Asia Tbk	316.534
PT Bank Maybank Indonesia Tbk	383.833
PT Bank OCBC NISP Tbk	2.043.058
PT Bank UOB Indonesia	1.129.009
PT Bank Mandiri (Persero) Tbk	75.020.641.058
Dolar Amerika Serikat	
PT Bank Pan Indonesia Tbk	1.994.094
PT Bank OCBC NISP Tbk	3.079.110
PT Bank UOB Indonesia	13.389.326
Sub-total bank	75.042.976.022
Total	75.065.944.922

Pada tanggal 31 Desember 2021 dan 2020, tidak terdapat saldo kas dan bank yang ditempatkan pada pihak berelasi ataupun yang digunakan sebagai jaminan.

5. PIUTANG USAHA

	2021
<u>Pihak ketiga</u>	
Pelanggan dalam negeri	94.529.586.045
Pelanggan luar negeri	13.965.000
Dikurangi penyisihan kerugian penurunan nilai	(307.739.440)
Neto	94.235.811.605

Piutang usaha tidak dikenakan bunga dan umumnya jatuh tempo berkisar antara 30 sampai 120 hari. Piutang diakui sebesar jumlah di tagihan yang mencerminkan nilai wajarnya pada saat pengakuan awal.

Rincian piutang usaha berdasarkan mata uang adalah sebagai berikut:

	2021
Rupiah	94.529.586.045
Dolar Amerika Serikat	13.965.000
Dikurangi penyisihan kerugian penurunan nilai	(307.739.440)
Neto	94.235.811.605

4. CASH ON HAND AND IN BANKS

	2020	
Cash		
Rupiah	22.698.700	
Cash in banks		
Rupiah		
PT Bank Central Asia Tbk	6.022.097	
PT Bank Maybank Indonesia Tbk	22.101.008	
PT Bank OCBC NISP Tbk	2.069.771	
PT Bank UOB Indonesia	16.471.051	
PT Bank Mandiri (Persero) Tbk	-	
United States Dollar		
PT Bank Pan Indonesia Tbk	2.675.436	
PT Bank OCBC NISP Tbk	3.043.718	
PT Bank UOB Indonesia	13.562.804	
Sub-total bank	65.945.885	
Total	88.644.585	

As of December 31, 2021 and 2020, there were no cash on hand and cash in banks placed on related parties nor pledged.

5. TRADE RECEIVABLES

	2020	
<u>Third parties</u>		
Domestic customers	67.558.362.206	
overseas customers	166.958.064	
Less allowance for impairment loss	-	
Net	67.725.320.270	

Trade receivables are non-interest bearing and are generally on 30 to 120 days terms. They are recognized at their original invoice amounts which represent their fair values on initial recognition.

Trade receivables are denominated in the following currencies:

	2020	
Rupiah	67.558.362.206	
United States Dollar	166.958.064	
Less allowance for impairment loss	-	
Net	67.725.320.270	

PT WAHANA INTERFOOD NUSANTARA Tbk
CATATAN ATAS LAPORAN KEUANGAN
31 Desember 2021
Dan untuk Tahun yang Berakhir pada
Tanggal tersebut

(Disajikan dalam Rupiah, kecuali dinyatakan lain)

PT WAHANA INTERFOOD NUSANTARA Tbk
NOTES TO THE FINANCIAL STATEMENTS
December 31, 2021
And for the Year
then Ended

Expressed in Rupiah, unless otherwise stated

5. PIUTANG USAHA (lanjutan)

Rincian piutang usaha berdasarkan umur adalah sebagai berikut:

	2021
Belum jatuh tempo	69.708.688.250
Jatuh tempo	
1 - 30 hari	19.610.530.230
31 - 60 hari	4.764.434.765
61 - 90 hari	253.175.000
91 - 120 hari	206.722.800
Total	94.543.551.045
Dikurangi penyisihan kerugian penurunan nilai	(307.739.440)
Neto	94.235.811.605

Seluruh piutang usaha digunakan sebagai jaminan atas pinjaman bank jangka pendek dan jangka panjang (Catatan 12).

Mutasi penyisihan kerugian penurunan nilai piutang usaha yang seluruhnya berdasarkan penilaian secara individual adalah sebagai berikut:

	2021
Saldo awal tahun	-
Penyisihan penurunan nilai tahun berjalan (Catatan 24)	307.739.440
Pemulihan	-
Saldo Akhir Tahun	307.739.440

Manajemen berkeyakinan bahwa penyisihan kerugian penurunan nilai piutang adalah cukup untuk menutup kerugian penurunan nilai atas tidak tertagihnya piutang usaha.

6. PERSEDIAAN

	2021
Bahan baku (Catatan 22)	58.874.999.398
Barang dalam proses (Catatan 22)	9.615.111.404
Barang jadi (Catatan 22)	11.391.462.006
Total	79.881.572.808

Persediaan digunakan sebagai jaminan atas utang bank (Catatan 12).

Persediaan telah diasuransikan terhadap risiko kerugian kebakaran dan risiko lainnya berdasarkan suatu paket polis tertentu dengan pihak ketiga dengan nilai pertanggungan masing-masing sebesar Rp 66.329.684.373 dan Rp 25.300.000.000 pada tanggal 31 Desember 2021 dan 2020. Manajemen berpendapat bahwa nilai pertanggungan tersebut cukup untuk menutupi kemungkinan kerugian atas persediaan yang dipertanggungjawabkan.

5. TRADE RECEIVABLES (continued)

The details of trade receivables based on the aging are as follows:

	2020	
	67.349.163.810	Current
		Past due
		1 - 30 days
	347.045.000	31 - 60 days
	29.111.460	61 - 90 days
	-	91 - 120 days
Total	67.725.320.270	Total
Dikurangi penyisihan kerugian penurunan nilai	-	Less allowance for impairment loss
Neto	67.725.320.270	Net

All trade receivables were used as collateral for short-term and long-term bank loans (Note 12).

Movements in the allowance for impairment loss of trade receivables which were wholly based on individual assessments were as follows:

	2020	
Saldo awal tahun	317.037.416	Balance at beginning of year
Penyisihan penurunan nilai tahun berjalan (Catatan 24)	-	Provisions during the year (Note 24)
Pemulihan	(317.037.416)	Recovery
Saldo Akhir Tahun	-	Balance at End of Year

The management believed that allowance for impairment loss of trade receivables was adequate to cover impairment losses on uncollectible trade receivables.

6. INVENTORIES

	2020	
Bahan baku (Catatan 22)	62.472.701.322	Raw materials (Note 22)
Barang dalam proses (Catatan 22)	7.528.587.427	Work in process (Note 22)
Barang jadi (Catatan 22)	6.909.608.034	Finished goods (Note 22)
Total	76.910.896.783	Total

Inventories were pledged as collateral for bank loan (Note 12).

Inventories were covered by insurance against losses from fire and other risks under blanket policies with a third party amounting to Rp 66.329.684.373 and Rp 25.300.000.000 as of December 31, 2021 and 2020, respectively. The management believed that these sums insured were adequate to cover possible losses on insured inventories.

PT WAHANA INTERFOOD NUSANTARA Tbk
CATATAN ATAS LAPORAN KEUANGAN
31 Desember 2021
Dan untuk Tahun yang Berakhir pada
Tanggal tersebut
(Disajikan dalam Rupiah, kecuali dinyatakan lain)

PT WAHANA INTERFOOD NUSANTARA Tbk
NOTES TO THE FINANCIAL STATEMENTS
December 31, 2021
And for the Year
then Ended
Expressed in Rupiah, unless otherwise stated)

6. PERSEDIAAN (lanjutan)

Berdasarkan hasil penelaahan manajemen, tidak terdapat kejadian atau perubahan keadaan yang mengindikasikan adanya penurunan nilai persediaan pada tanggal 31 Desember 2021 dan 2020.

6. INVENTORIES (continued)

Based on management's review, there are no events or changes in circumstances which may indicate impairment in value of inventories as of December 31, 2021 and 2020.

7. UANG MUKA DAN BEBAN DIBAYAR DI MUKA

	2021
Uang muka	
Pembelian bahan baku dan kemasan	24.610.775.715
Beban dibayar di muka	
Sewa	31.578.940
Asuransi	14.145.406
Lain-lain	8.317.797
Sub-total	54.042.143
Total	24.664.817.858

7. ADVANCES AND PREPAID EXPENSES

	2020	
	17.135.496.257	Advances
		Purchase of raw material and packaging
		Prepaid expenses
	69.473.680	Rent
	38.404.698	Insurance
	17.935.500	Others
	125.813.878	Sub-total
	17.261.310.135	Total

8. UANG MUKA PEROLEHAN ASET TETAP

	2021
Mesin - pihak ketiga	21.475.014.500
Hak atas tanah:	
Pihak berelasi (Catatan 26)	6.988.985.500
Pihak ketiga	4.800.000.000
Total	33.264.000.000

8. ADVANCES FOR FIXED ASSET ACQUISITION

	2020	
	21.475.014.500	Machinery - third party
		Land rights
	6.988.985.500	Related party (Note 26)
	4.800.000.000	Third party
	33.264.000.000	Total

Mesin

Akun ini merupakan uang muka yang diberikan kepada pemasok pihak ketiga sehubungan dengan perolehan mesin dan akan direklasifikasikan ke aset dalam penyelesaian pada saat mesin tersebut diterima oleh Perusahaan.

Machinery

This account represents advances given to third party suppliers in connection with the acquisition of machinery and will be reclassified to assets in progress when the machine is received by the Company.

Perjanjian Jual Beli tanggal 28 Januari 2019 telah ditandatangani oleh Perusahaan dan PT Inti Jaya Internasional ("IJI"), pihak ketiga. Pada tanggal 31 Desember 2019, jumlah uang muka perolehan mesin yang telah diberikan kepada IJI adalah sebesar Rp 21.475.014.500.

The Sale and Purchase Agreement dated January 28, 2019 was signed by the Company and PT Inti Jaya Internasional ("IJI"), a third party. As of December 31, 2019, total advance for the acquisition of machinery granted to IJI was Rp 21,475,014,500.

Mutasi uang muka perolehan mesin adalah sebagai berikut:

Movements for advances for machine acquisition are as follows:

	2021
Saldo awal	21.475.014.500
Penambahan	-
Reklasifikasi ke aset tetap	-
Total	21.475.014.500

	2020	
	21.475.014.500	Beginning balance
	-	Addition
	-	Reclassification to fixed assets
	21.475.014.500	Total

Hak atas tanah

Perusahaan mengadakan perjanjian jual beli tanggal 7 Januari 2019 dengan Reinald Siswanto (pihak berelasi) menyetujui jual beli atas tanah yang terletak di Sumedang, Jawa Barat, seluas 6.280 M² dengan harga Rp 6.988.985.500. Perjanjian tersebut telah dinyatakan dalam Akta Perjanjian No. 8 tanggal 1 Februari 2019 yang dibuat di hadapan Christina Dwi Utami, S.H., M.Hum., M.Kn., Notaris di Jakarta.

Land rights

The Company entered into sale and purchase agreement dated January 7, 2019 with and Reinald Siswanto (related party) for the sale and purchase of land located in Sumedang, West Java, covering an area of 6,280 M² at a price of Rp 6,988,985,500. The agreement has been stated in the Agreement Deed No. 8 dated February 1, 2019 made before Christina Dwi Utami, S.H., M.Hum., M.Kn., a Notary in Jakarta.

PT WAHANA INTERFOOD NUSANTARA Tbk
CATATAN ATAS LAPORAN KEUANGAN
31 Desember 2021

Dan untuk Tahun yang Berakhir pada
Tanggal tersebut

(Disajikan dalam Rupiah, kecuali dinyatakan lain)

PT WAHANA INTERFOOD NUSANTARA Tbk
NOTES TO THE FINANCIAL STATEMENTS
December 31, 2021

And for the Year
then Ended

Expressed in Rupiah, unless otherwise stated)

8. UANG MUKA PEROLEHAN ASET TETAP
(lanjutan)

Berdasarkan Perjanjian Pengerjaan Jasa Konstruksi tanggal 28 Januari 2019 yang telah ditandatangani oleh Perusahaan dan CV Raden Cipta Karya ("RCK"), pihak ketiga, RCK menyetujui untuk melakukan pengerjaan jasa konstruksi pembangunan pabrik baru milik Perusahaan yang terletak di Sumedang, Jawa Barat, seluas 2.291,6 M². Pada tanggal 30 September 2019, jumlah uang muka perolehan bangunan yang telah diberikan kepada RCK adalah sebesar Rp 4.800.000.000.

Sampai dengan 31 Desember 2021 status uang muka perolehan aset tetap masih dalam proses.

8. ADVANCES FOR FIXED ASSET ACQUISITION
(continued)

Based on the Construction Services Work Agreement dated January 28, 2019 which was signed by the Company and CV Raden Cipta Karya ("RCK"), a third party, RCK agreed to undertake construction work on the construction of the Company's new factory plant located in Sumedang, West Java, covering an area of 2,291.6 M². As of September 30, 2019, the total advance for building acquisition that had been given to RCK amounted to Rp 4,800,000,000.

As of December 31, 2021, the status of the advance for the acquisition of fixed asset is still in process.

9. ASET TETAP

	2021				
	Saldo Awal / Beginning Balance	Penambahan / Additions	Pengurangan / Deductions	Reklasifikasi / Reclassification	Saldo Akhir / Ending Balance
Biaya Perolehan					
Tanah	35.537.869.134	-	-	-	35.537.869.134
Bangunan	5.557.540.390	-	-	-	5.557.540.390
Mesin	31.776.442.060	600.000.000	-	5.560.000.000	37.936.442.060
Peralatan	4.658.944.162	99.100.000	-	-	4.758.044.162
Peralatan kantor	124.518.875	-	-	-	124.518.875
Kendaraan	4.992.359.398	562.936.888	15.075.000	-	5.560.221.286
Sub-total	82.647.674.019	1.282.036.888	15.075.000	5.560.000.000	89.474.635.907
Aset hak-guna					
Mesin	5.560.000.000	-	-	(5.560.000.000)	-
Total Biaya Perolehan	88.207.674.019	1.282.036.888	15.075.000	-	89.474.635.907
Akumulasi Penyusutan					
Bangunan	765.983.195	277.877.020	-	-	1.043.860.215
Mesin	12.361.065.167	3.998.327.539	-	2.392.666.667	18.752.059.373
Peralatan	3.040.360.806	581.034.348	-	-	3.621.395.154
Peralatan kantor	112.705.376	11.812.500	-	-	124.518.876
Kendaraan	2.330.495.064	679.901.817	10.521.094	-	2.999.875.787
Sub-total	18.610.590.608	5.548.953.224	10.521.094	2.392.666.667	26.541.689.405
Aset hak-guna					
Mesin	1.697.666.667	695.000.000	-	(2.392.666.667)	-
Total Akumulasi Penyusutan	20.308.257.275	6.243.953.224	10.521.094	-	26.541.689.405
Nilai Buku Neto	67.899.416.744				62.932.946.502

9. FIXED ASSETS

	2020				
	Saldo Awal / Beginning Balance	Penambahan / Additions	Pengurangan / Deductions	Reklasifikasi / Reclassification	Saldo Akhir / Ending Balance
Biaya Perolehan					
Tanah	35.537.869.134	-	-	-	35.537.869.134
Bangunan	5.163.870.590	393.669.800	-	-	5.557.540.390
Mesin	29.872.171.137	1.904.270.923	-	-	31.776.442.060
Peralatan	4.419.323.162	239.621.000	-	-	4.658.944.162
Peralatan kantor	124.518.875	-	-	-	124.518.875
Kendaraan	4.992.359.398	-	-	-	4.992.359.398
Sub-total	80.110.112.296	2.537.561.723	-	-	82.647.674.019
Aset hak-guna					
Mesin	5.560.000.000	-	-	-	5.560.000.000
Total Biaya Perolehan	85.670.112.296	2.537.561.723	-	-	88.207.674.019
Acquisition Costs					
Land					
Buildings					
Machinery					
Equipment					
Office equipment					
Vehicles					
Sub-total					
Rights-of-use assets					
Machinery					
Total Acquisition Costs					
Accumulated depreciation					
Buildings					
Machinery					
Equipment					
Office equipment					
Vehicles					
Sub-total					
Total Accumulated Depreciation					
Net Book Value					

PT WAHANA INTERFOOD NUSANTARA Tbk
CATATAN ATAS LAPORAN KEUANGAN
31 Desember 2021
Dan untuk Tahun yang Berakhir pada
Tanggal tersebut
(Disajikan dalam Rupiah, kecuali dinyatakan lain)

PT WAHANA INTERFOOD NUSANTARA Tbk
NOTES TO THE FINANCIAL STATEMENTS
December 31, 2021
And for the Year
then Ended
Expressed in Rupiah, unless otherwise stated)

9. ASET TETAP (lanjutan)**9. FIXED ASSETS (continued)**

	2020					
	Saldo Awal / Beginning Balance	Penambahan / Additions	Pengurangan / Deductions	Reklasifikasi / Reclassification	Saldo Akhir / Ending Balance	Accumulated Depreciation
Akumulasi						
Penyusutan						
Bangunan	496.287.630	209.675.565	-	-	705.963.195	Buildings
Mesin	9.328.999.581	3.032.075.586	-	-	12.361.075.167	Machinery
Peralatan	2.435.101.199	606.259.607	-	-	3.040.360.806	Equipment
Peralatan kantor	97.725.350	14.980.026	-	-	112.706.376	Office equipment
Kendaraan	1.716.868.551	613.626.513	-	-	2.330.495.064	Vehicles
Sub-total	14.074.973.311	4.535.617.297	-	-	18.610.590.608	Sub-total
Aset hak-guna						Rights-of-use assets
Mesin	1.141.666.667	556.000.000	-	-	1.697.666.667	Machinery
Total Akumulasi						Total Accumulated
Penyusutan	15.216.639.978	5.091.617.297	-	-	20.308.257.275	Depreciation
Nilai Buku Neto	70.453.472.318				67.899.416.744	Net Book Value

Rincian keuntungan penjualan aset tetap adalah sebagai berikut:

The detail of gain on sale of fixed assets are as follows:

	2021	2020	
Harga jual	5.000.000	-	Selling price
Nilai buku neto	4.553.906	-	Net book value
Keuntungan penjualan aset tetap (Catatan 24)	446.094	-	Gain from sale of fixed assets (Note 24)

Pembebanan penyusutan adalah sebagai berikut:

Depreciation was charged as follows:

	2021	2020	
Beban pokok penjualan (Catatan 22)	5.261.787.138	4.165.892.543	Costs of good sold (Note 22)
Beban umum dan administrasi (Catatan 23)	982.166.086	925.724.754	General and administrative expenses (Note 23)
Total	6.243.953.224	5.091.617.297	Total

Hak atas tanah dalam bentuk Hak Guna Bangunan ("HGB") yang dapat diperbaharui akan jatuh tempo antara tahun 2034, 2043 dan 2049. Manajemen berpendapat bahwa HGB tersebut dapat diperpanjang pada saat jatuh tempo.

Land rights are held under Renewable Building Rights titles ("HGB") which will expire between 2034, 2043 and 2049. Management believes that the term of HGB can be extended upon expiration.

Pada tanggal 31 Desember 2021 dan 2020, aset tetap diasuransikan terhadap risiko kebakaran, pencurian dan risiko lainnya kepada perusahaan asuransi pihak ketiga dengan jumlah pertanggungan masing-masing sebesar Rp 58.682.223.075 dan Rp 27.616.243.200. Manajemen berpendapat bahwa nilai pertanggungan tersebut cukup untuk menutup kemungkinan kerugian atas aset tetap yang dipertanggungjawabkan.

As of December 31, 2021 and 2020, fixed assets are insured against fire, theft and other risks to a third party insurance companies with a sum of Rp 58,682,223,075 and Rp 27,616,243,200, respectively. Management believes that the insurance coverage is adequate to cover possible losses on the assets insured.

Pada tanggal 31 Desember 2021 dan 2020, tanah, bangunan dan mesin Perusahaan digunakan sebagai jaminan atas utang bank (Catatan 12).

As of December 31, 2021 and 2020, the Company's land, building and machinery were pledged as collateral for bank loan (Note 12).

Berdasarkan hasil penelaahan manajemen, tidak terdapat kejadian atau perubahan keadaan yang mengindikasikan adanya penurunan nilai aset tetap pada tanggal 31 Desember 2021 dan 2020.

Based on management's review, there are no events or changes in circumstances which may indicate impairment in value of fixed assets as of December 31, 2021 and 2020.

PT WAHANA INTERFOOD NUSANTARA Tbk
CATATAN ATAS LAPORAN KEUANGAN
31 Desember 2021
Dan untuk Tahun yang Berakhir pada
Tanggal tersebut
(Disajikan dalam Rupiah, kecuali dinyatakan lain)

PT WAHANA INTERFOOD NUSANTARA Tbk
NOTES TO THE FINANCIAL STATEMENTS
December 31, 2021
And for the Year
then Ended
Expressed in Rupiah, unless otherwise stated)

10. UTANG USAHA - PIHAK KETIGA**10. TRADE PAYABLE - THIRD PARTIES****a. Berdasarkan pemasok****a. By suppliers**

	2021	2020	
<u>Pihak Ketiga</u>			<u>Third Parties</u>
Pemasok dalam negeri	19.086.630.725	23.768.785.115	Domestic suppliers
Pemasok luar negeri	-	119.392.901	Overseas suppliers
Total	19.086.630.725	23.888.178.016	Total

b. Berdasarkan umur**b. By aging categories**

	2021	2020	
Belum jatuh tempo	13.171.631.062	23.278.935.706	Current
Telah jatuh tempo:			Past due:
1 - 30 hari	2.818.352.246	240.235.998	1 - 30 days
31 - 60 hari	821.575.080	27.690.275	31 - 60 days
61 - 90 hari	2.275.072.337	341.316.037	61 - 90 days
Total	19.086.630.725	23.888.178.016	Total

c. Berdasarkan mata uang**c. Based on currency**

	2021	2020	
Rupiah	19.086.630.725	23.768.785.115	Rupiah
Dolar Amerika Serikat	-	119.392.901	United States Dollar
Total	19.086.630.725	23.888.178.016	Total

Jangka waktu kredit yang timbul dari pembelian bahan baku dan kemasan, bahan penunjang, suku cadang dan lain-lain kepada pihak ketiga berkisar antara 30 sampai dengan 60 hari.

The credit period arising from the purchase of raw materials and packaging, supporting materials, spare parts and others up to 30 days with 60 days.

Pada tanggal 31 Desember 2021 dan 2020, tidak terdapat jaminan yang diberikan oleh Perusahaan sehubungan dengan pembelian bahan baku dan kemasan, bahan penunjang, suku cadang dan lain-lain kepada pihak ketiga.

As of December 31, 2021 and 2020, no guarantee was given by the Company in connection with the purchase of raw materials and packaging, supporting materials, spare parts and others to third parties.

11. BEBAN AKRUAL**11. ACCRUED EXPENSES**

	2021	2020	
Listrik dan telepon	240.101.901	218.555.955	Electricity and telephone
Bunga	243.479.167	-	Interest
Lain-lain	98.485.101	30.338.176	Others
Total	582.066.169	248.894.131	Total

PT WAHANA INTERFOOD NUSANTARA Tbk
CATATAN ATAS LAPORAN KEUANGAN
31 Desember 2021
Dan untuk Tahun yang Berakhir pada
Tanggal tersebut
(Disajikan dalam Rupiah, kecuali dinyatakan lain)

PT WAHANA INTERFOOD NUSANTARA Tbk
NOTES TO THE FINANCIAL STATEMENTS
December 31, 2021
And for the Year
then Ended
Expressed in Rupiah, unless otherwise stated)

12. UTANG BANK**12. BANK LOANS**

	2021	2020	
Utang bank jangka pendek			Short-term bank loans
PT Bank OCBC NISP Tbk			PT Bank OCBC NISP Tbk
Fasilitas Rekening Koran	-	12.409.065.091	Overdraft Facility
Fasilitas Demand Loan 1 ("DL-1")	-	10.000.000.000	Demand Loan Facility 1 ("DL-1")
Fasilitas Demand Loan 2 ("DL-2")	-	45.000.000.000	Demand Loan Facility 2 ("DL-2")
PT Akseleran Keuangan Inklusif Indonesia	2.000.000.000	2.000.000.000	PT Akseleran Keuangan Inklusif Indonesia
PT Bank Central Asia Tbk			PT Bank Central Asia Tbk
Fasilitas Time Loan Revolving	84.973.611.113	-	Time Loan Revolving
Fasilitas Rekening Koran	24.062.102.524	11.977.740.655	Overdraft Facility
Total	111.035.713.637	81.386.805.746	Total
Utang bank jangka panjang			Long-term bank loans
PT Bank OCBC NISP Tbk			PT Bank OCBC NISP Tbk
Fasilitas Term Loan 2 ("TL-2")	-	170.400.000	Term Loan Facility 2 ("TL-2")
Fasilitas Term Loan 3 ("TL-3")	-	1.501.814.273	Term Loan Facility 3 ("TL-3")
Fasilitas Term Loan 4 ("TL-4")	-	1.125.000.000	Term Loan Facility 4 ("TL-4")
Fasilitas Term Loan 5 ("TL-5")	-	1.024.000.000	Term Loan Facility 5 ("TL-5")
Fasilitas Term Loan 6 ("TL-6")	-	1.617.893.655	Term Loan Facility 6 ("TL-6")
Fasilitas Demand Loan 3 ("TL-3")	-	11.004.861.109	Demand Loan Facility 3 ("TL-3")
Fasilitas Demand Loan 4 ("TL-4")	-	6.976.415.094	Demand Loan Facility 4 ("TL-4")
Utang bank jangka panjang			Long-term bank loans
PT Bank Central Asia Tbk			PT Bank Central Asia Tbk
Fasilitas Installment Loan 1	1.040.005.066	1.634.293.675	Installment Loan Facility 1
Fasilitas Installment Loan 2	2.450.000.000	-	Installment Loan Facility 2
Fasilitas Installment Loan 3	8.205.024.784	-	Installment Loan Facility 3
Fasilitas Installment Loan 4	5.431.623.200	-	Installment Loan Facility 4
Fasilitas Kredit Investasi 3	626.834.271	-	Investment Credit Facility 3
Fasilitas Kredit Investasi 4	280.879.407	-	Investment Credit Facility 4
Fasilitas Kredit Investasi 5	333.015.416	-	Investment Credit Facility 5
Total	18.367.382.144	25.054.677.806	Total
Dikurangi: bagian yang jatuh tempo dalam satu tahun	(6.953.959.459)	(9.381.160.586)	Less: current portion
Bagian jangka panjang	11.413.422.685	15.673.517.220	Long-term loan

PT Bank Central Asia Tbk ("BCA")**PT Bank Central Asia ("BCA")**

Berdasarkan Perjanjian Pinjaman No. 13 tanggal 26 Januari 2021, Perusahaan memperoleh fasilitas pinjaman dari BCA dengan rincian sebagai berikut:

Based on the Loan Agreement No. 13 dated January 26, 2021, the Company obtained credit facilities from BCA with the following details:

PT WAHANA INTERFOOD NUSANTARA Tbk
CATATAN ATAS LAPORAN KEUANGAN
31 Desember 2021
Dan untuk Tahun yang Berakhir pada
Tanggal tersebut
(Disajikan dalam Rupiah, kecuali dinyatakan lain)

PT WAHANA INTERFOOD NUSANTARA Tbk
NOTES TO THE FINANCIAL STATEMENTS
December 31, 2021
And for the Year
then Ended
Expressed in Rupiah, unless otherwise stated)

12. UTANG BANK (lanjutan)**PT Bank Central Asia Tbk ("BCA") (lanjutan)****Fasilitas Pinjaman Jangka Pendek****a. Fasilitas Rekening Koran ("RK")**

<i>Plafond</i>	: Rp 25.000.000.000
<i>Tingkat Bunga</i>	: 9,75% p.a
<i>Jangka Waktu</i>	: 12 Bulan
<i>Tujuan</i>	: <i>Modal kerja</i>

b. Fasilitas Time Loan Revolving

<i>Plafond</i>	: Rp 85.000.000.000
<i>Tingkat Bunga</i>	: 9,75% per tahun
<i>Jangka Waktu</i>	: Satu tahun saat penandatanganan kredit
<i>Tujuan</i>	: <i>Modal kerja</i>

Fasilitas Pinjaman Jangka Panjang**a. Fasilitas *Installment Loan* 1 ("IL 1")**

<i>Plafond</i>	: Rp 1.634.293.675
<i>Tingkat Bunga</i>	: 9,75% per tahun
<i>Jangka Waktu</i>	: September 2023
<i>Tujuan</i>	: <i>Modal kerja</i>

b. Fasilitas *Installment Loan* 2 ("IL 2")

<i>Plafond</i>	: Rp 3.000.000.000
<i>Tingkat Bunga</i>	: 9,75% per tahun
<i>Jangka Waktu</i>	: Januari 2026
<i>Tujuan</i>	: <i>Modal kerja</i>

c. Fasilitas Kredit Investasi 3 ("KI 3")

<i>Plafond</i>	: Rp 1.157.232.500
<i>Tingkat Bunga</i>	: 9,75% per tahun
<i>Jangka Waktu</i>	: Januari 2023
<i>Tujuan</i>	: <i>Modal kerja</i>

d. Fasilitas Kredit Investasi 4 ("KI 4")

<i>Plafond</i>	: Rp 1.053.297.777
<i>Tingkat Bunga</i>	: 9,75% per tahun
<i>Jangka Waktu</i>	: April 2022
<i>Tujuan</i>	: <i>Modal kerja</i>

e. Fasilitas Kredit Investasi 5 ("KI 5")

<i>Plafond</i>	: Rp 1.554.071.940
<i>Tingkat Bunga</i>	: 9,75% per tahun
<i>Jangka Waktu</i>	: Maret 2022
<i>Tujuan</i>	: <i>Modal kerja</i>

12. BANK LOANS (continued)**PT Bank Central Asia ("BCA") (continued)****Short Term Loan Facilities****a. Overdraft Facility ("RK")**

<i>Plafond</i>	: Rp 25.000.000.000
<i>Interest Rate</i>	: 9.75% p.a
<i>Period</i>	: 12 Months
<i>Purpose</i>	: <i>Working capital</i>

b. *Installment Time Loan Revolving*

<i>Plafond</i>	: Rp 85.000.000.000
<i>Interest Rate</i>	: 9.75% per annum
<i>Period</i>	: A year upon signing of credit
<i>Purpose</i>	: <i>Working capital</i>

Long-Term Loan Facilities**a. *Installment Loan Facility* 1 ("IL 1")**

<i>Plafond</i>	: Rp 1.634.293.675
<i>Interest Rate</i>	: 9.75% per annum
<i>Period</i>	: September 2023
<i>Purpose</i>	: <i>Working capital</i>

b. *Installment Loan Facility* 2 ("IL 2")

<i>Plafond</i>	: Rp 3.000.000.000
<i>Interest Rate</i>	: 9.75% per annum
<i>Period</i>	: January 2026
<i>Purpose</i>	: <i>Working capital</i>

c. *Investment Credit Facility* 3 ("KI 3")

<i>Plafond</i>	: Rp 1.157.232.500
<i>Interest Rate</i>	: 9.75% p.a
<i>Period</i>	: January 2023
<i>Purpose</i>	: <i>Working capital</i>

d. *Investment Credit Facility* 4 ("KI 4")

<i>Plafond</i>	: Rp 1.053.297.777
<i>Interest Rate</i>	: 9.75% per annum
<i>Period</i>	: April 2022
<i>Purpose</i>	: <i>Working capital</i>

e. *Investment Credit Facility* 5 ("KI 5")

<i>Plafond</i>	: Rp 1.554.071.940
<i>Interest Rate</i>	: 9.75% per annum
<i>Period</i>	: March 2022
<i>Purpose</i>	: <i>Working capital</i>

PT WAHANA INTERFOOD NUSANTARA Tbk
CATATAN ATAS LAPORAN KEUANGAN
31 Desember 2021
Dan untuk Tahun yang Berakhir pada
Tanggal tersebut
(Disajikan dalam Rupiah, kecuali dinyatakan lain)

PT WAHANA INTERFOOD NUSANTARA Tbk
NOTES TO THE FINANCIAL STATEMENTS
December 31, 2021
And for the Year
then Ended
Expressed in Rupiah, unless otherwise stated)

12. UTANG BANK (lanjutan)**PT Bank Central Asia Tbk ("BCA") (lanjutan)****Fasilitas Pinjaman Jangka Panjang (lanjutan)****f. Fasilitas *Installment Loan* 3 ("IL 3")**

<i>Plafond</i>	: Rp 10.859.591.626
Tingkat Bunga	: 9,75% per tahun
Jangka Waktu	: Oktober 2024
Tujuan	: Modal kerja

g. Fasilitas *Installment Loan* 4 ("IL 4")

<i>Plafond</i>	: Rp 6.963.619.487
Tingkat Bunga	: 9,75% per tahun
Jangka Waktu	: Maret 2025
Tujuan	: Modal kerja

Jaminan atas utang bank tersebut sebagai berikut:

- Tanah dan bangunan milik Perusahaan, Direktur Utama Perusahaan dan pihak berelasi
- Jaminan fidusia atas persediaan dan 11 unit mesin produksi milik perusahaan (Catatan 6 dan 9)
- Jaminan piutang usaha milik perusahaan (Catatan 5)
- Jaminan pribadi Direktur Utama perusahaan

PT Bank OCBC NISP Tbk ("OCBC")

Berdasarkan Akta Perubahan Perjanjian Pinjaman No. 35 tanggal 23 Juni 2016 yang dibuat di hadapan Liauw Vera, S.H., Notaris di Bandung, yang selanjutnya telah diubah beberapa kali, terakhir dengan Akta Perubahan Perjanjian Pinjaman No. 40 tanggal 27 Mei 2020 yang dibuat di hadapan Helly Yuniarti Basuki, S.H., Notaris di Bandung, Perusahaan memperoleh fasilitas pinjaman dari OCBC dengan rincian sebagai berikut:

Fasilitas Pinjaman Jangka Pendek**a. Fasilitas Rekening Koran ("RK")**

<i>Plafond</i>	: Rp 12.500.000.000
Tingkat Bunga	: 10,25% per tahun
Jangka Waktu	: 12 bulan
Tujuan	: Modal kerja

12. BANK LOANS (continued)**PT Bank Central Asia ("BCA") (continued)****Long-Term Loan Facilities (continued)****f. *Installment Loan Facility* 3 ("IL 3")**

<i>Plafond</i>	: Rp 10.859.591.626
<i>Interest Rate</i>	: 9.75% per annum
<i>Period</i>	: October 2024
<i>Purpose</i>	: Working capital

g. *Installment Loan Facility* 4 ("IL 4")

<i>Plafond</i>	: Rp 6.963.619.487
<i>Interest Rate</i>	: 9.75% per annum
<i>Period</i>	: March 2025
<i>Purpose</i>	: Working capital

Collaterals for bank loans are as follows:

- *Land and building on behalf of Company, president director and related party*
- *Fiduciary guarantee of inventory and 11 units of company-owned production machinery (Notes 6 and 9)*
- *Trade receivables as collateral (Note 5)*
- *Personal guarantee on behalf of President Director*

PT Bank OCBC NISP Tbk ("OCBC")

Based on the Deed of Amendment to Loan Agreement No. 35 dated June 23, 2016 made before Liauw Vera, S.H., Notary in Bandung, which was amended several times, most recently by the Amendment Deed No. 40 dated May 27, 2020 made before the Helly Yuniarti Basuki, S.H., Notary in Bandung, the Company obtained credit facilities from OCBC with the following details:

Short Term Loan Facilities**a. *Overdraft Facility* ("RK")**

<i>Plafond</i>	: Rp 12.500.000.000
<i>Interest Rate</i>	: 10.25% per annum
<i>Period</i>	: 12 months
<i>Purpose</i>	: Working capital

PT WAHANA INTERFOOD NUSANTARA Tbk
CATATAN ATAS LAPORAN KEUANGAN
31 Desember 2021
Dan untuk Tahun yang Berakhir pada
Tanggal tersebut
(Disajikan dalam Rupiah, kecuali dinyatakan lain)

PT WAHANA INTERFOOD NUSANTARA Tbk
NOTES TO THE FINANCIAL STATEMENTS
December 31, 2021
And for the Year
then Ended
Expressed in Rupiah, unless otherwise stated)

12. UTANG BANK (lanjutan)**PT Bank OCBC NISP Tbk ("OCBC") (lanjutan)****b. Fasilitas Demand Loan ("DL")**

<i>Plafond DL-1</i>	:	Rp 10.000.000.000
<i>Tingkat Bunga DL-1</i>	:	10% per tahun
<i>Tujuan DL-1</i>	:	Modal kerja
<i>Plafond DL-2</i>	:	Rp 45.000.000.000
<i>Tingkat Bunga DL-2</i>	:	10% per tahun
<i>Tujuan DL-2</i>	:	Modal kerja

Fasilitas Pinjaman Jangka Panjang**a. Fasilitas Demand Loan ("DL")**

<i>Plafond DL-3</i>	:	Rp 11.917.000.000
<i>Tingkat Bunga DL-3</i>	:	10% per tahun
<i>Tujuan DL-3</i>	:	Take over fasilitas dari Rabobank
<i>Plafond DL-4</i>	:	Rp 7.500.000.000
<i>Tingkat Bunga DL-4</i>	:	10% per tahun
<i>Tujuan DL-4</i>	:	Modal kerja

b. Fasilitas Term Loan ("TL")

<i>Plafond TL-2</i>	:	Rp 4.442.000.000
<i>Tingkat Bunga TL-2</i>	:	10% per tahun
<i>Jangka Waktu TL-2</i>	:	Maret 2021
<i>Tujuan TL-2</i>	:	Pembelian mesin
<i>Plafond TL-3</i>	:	Rp 5.533.000.000
<i>Tingkat Bunga TL-3</i>	:	10% per tahun
<i>Jangka Waktu TL-3</i>	:	Desember 2021
<i>Tujuan TL-3</i>	:	Pembelian mesin
<i>Plafond TL-4</i>	:	Rp 2.700.000.000
<i>Tingkat Bunga TL-4</i>	:	10% per tahun
<i>Jangka Waktu TL-4</i>	:	Januari 2023
<i>Tujuan TL-4</i>	:	Pembelian mesin

12. BANK LOANS (continued)**PT Bank OCBC NISP Tbk ("OCBC") (continued)****b. Demand Loan Facility ("DL")**

<i>Plafond DL-1</i>	:	Rp 10,000,000,000
<i>Interest Rate DL-1</i>	:	10% per annum
<i>Purpose DL-1</i>	:	Working capital
<i>Plafond DL-2</i>	:	Rp 45,000,000,000
<i>Interest Rate DL-2</i>	:	10% per annum
<i>Purpose DL-2</i>	:	Working capital

Long Term Loan Facilities**a. Demand Loan Facility ("DL")**

<i>Plafond DL-3</i>	:	Rp 11,917,000,000
<i>Interest Rate DL-3</i>	:	10% per annum
<i>Purpose DL-3</i>	:	Take over facility from Rabobank
<i>Plafond DL-4</i>	:	Rp 7,500,000,000
<i>Interest Rate DL-4</i>	:	10% per annum
<i>Purpose DL-4</i>	:	Working capital

b. Term Loan Facility ("TL")

<i>Plafond TL-2</i>	:	Rp 4,442,000,000
<i>Interest Rate TL-2</i>	:	10% per annum
<i>Period TL-2</i>	:	March 2021
<i>Purpose TL-2</i>	:	Purchase of machinery
<i>Plafond TL-3</i>	:	Rp 5,533,000,000
<i>Interest Rate TL-3</i>	:	10% per annum
<i>Period TL-3</i>	:	December 2021
<i>Purpose TL-3</i>	:	Purchase of machinery
<i>Plafond TL-4</i>	:	Rp 2,700,000,000
<i>Interest Rate TL-4</i>	:	10% per annum
<i>Period TL-4</i>	:	January 2023
<i>Purpose TL-4</i>	:	Purchase of machinery

PT WAHANA INTERFOOD NUSANTARA Tbk
CATATAN ATAS LAPORAN KEUANGAN
31 Desember 2021
Dan untuk Tahun yang Berakhir pada
Tanggal tersebut

(Disajikan dalam Rupiah, kecuali dinyatakan lain)

PT WAHANA INTERFOOD NUSANTARA Tbk
NOTES TO THE FINANCIAL STATEMENTS
December 31, 2021
And for the Year
then Ended

Expressed in Rupiah, unless otherwise stated

12. UTANG BANK (lanjutan)

PT Bank OCBC NISP Tbk ("OCBC") (lanjutan)

Fasilitas Pinjaman Jangka Panjang (lanjutan)

b. Fasilitas Term Loan ("TL") (lanjutan)

<i>Plafond</i> TL-5	:	Rp 3.840.000.000	
Tingkat Bunga TL-5	:	10% per tahun	
Jangka Waktu TL-5	:	April 2022	
Tujuan TL-5	:	Pembelian tanah dan bangunan	
<i>Plafond</i> TL-6	:	Rp 2.000.304.885	
Tingkat Bunga TL-6	:	10% per tahun	
Jangka Waktu TL-6	:	Maret 2022	
Tujuan TL-6	:	Pembelian mesin	

Berdasarkan Akta Perubahan Perjanjian Pinjaman No. 40 tanggal 27 Mei 2020, OCBC menyetujui untuk menambah fasilitas *Trade Purchase Financing* ("TPF") dan memberikan *grace period* atas fasilitas TL 3, TL 6 sampai dengan Oktober 2020.

Berdasarkan Surat Penawaran tanggal 23 September 2019, OCBC menyetujui penambahan Fasilitas Demand Loan (*Non Revolving*) - New ("DL-New") sebesar Rp 20.000.000.000 untuk pengambilalihan (*take over*) fasilitas pinjaman dari PT Bank Rabobank International Indonesia. Fasilitas DL-New diberikan untuk jangka waktu sampai dengan 26 Januari 2021 dan dikenakan bunga sebesar tingkat suku bunga dasar kredit (*Prime Lending Rate*) ditambah 0,25% per tahun.

Seluruh fasilitas kredit tersebut di atas dikenakan bunga sebesar tingkat suku bunga dasar kredit (*Prime Lending Rate*) 1 bulan yang berlaku di OCBC.

Berdasarkan perjanjian pinjaman dengan PT Bank OCBC NISP Tbk, Perusahaan wajib memenuhi rasio keuangan tertentu serta wajib memenuhi syarat-syarat nonkeuangan tertentu. Pada tanggal 31 Desember 2020, manajemen Perusahaan berkeyakinan bahwa seluruh batasan telah dipenuhi.

Berdasarkan Akta No. 22 tanggal 21 Desember 2020 yang dibuat oleh Mario Martin Sutanto, S.H., M.Kn., Notaris di Bandung, para pemegang saham telah menyetujui Perubahan Perjanjian Kredit *take over* dari OCBC ke BCA.

PT Akseleran Keuangan Inklusif Indonesia

Perusahaan memperoleh beberapa fasilitas kredit dari PT Akseleran Keuangan Inklusif Indonesia, dengan rincian sebagai berikut:

12. BANK LOANS (continued)

PT Bank OCBC NISP Tbk ("OCBC") (continued)

Long Term Loan Facilities (continued)

b. Term Loan Facility ("TL") (continued)

<i>Plafond</i> TL-5	:	Rp 3.840.000.000	
<i>Interest Rate</i> TL-5	:	10% per annum	
<i>Period</i> TL-5	:	April 2022	
<i>Purpose</i> TL-5	:	Purchase of land and building	
<i>Plafond</i> TL-6	:	Rp 2.000.304.885	
<i>Interest Rate</i> TL-6	:	10% per annum	
<i>Period</i> TL-6	:	Maret 2022	
<i>Purpose</i> TL-6	:	Purchase of machinery	

Based on the Deed of Amendment to Loan Agreement No. 40 dated May 27, 2020, OCBC agreed to add a *Trade Purchase Financing* ("TPF") and provide a *grace period* for the TL 3 and TL 6 facilities until October 2020.

Based on the Letter of Offering dated September 23, 2019, OCBC approved the addition of a Demand Loan (*Non-Revolver*) - New ("DL-New") Facility of Rp 20,000,000,000 for take over of the loan facility from PT Bank Rabobank International Indonesia. The DL-New facility is provided for a period up to January 26, 2021 and bears interest at the Prime Lending Rate plus 0.25% per annum.

All of the above credit facilities bear interest at the 1-month Prime Lending Rate prevailing at OCBC.

Based on the loan agreement with PT Bank OCBC NISP Tbk, the Company is required to meet certain financial ratios and must meet certain non-financial covenant. As of December 31, 2020, the Company's management believed that all covenants of the loan were fully complied with.

Based on the Deed No. 22 dated December 21, 2020 made by Mario Martin Sutanto, S.H., M.Kn., Notary in Bandung, the shareholders have approved the Amendment to the Credit Agreement take over from OCBC to BCA.

PT Akseleran Keuangan Inklusif Indonesia

The Company obtained credit facilities from PT Akseleran Keuangan Inklusif Indonesia, with details as follows:

PT WAHANA INTERFOOD NUSANTARA Tbk
CATATAN ATAS LAPORAN KEUANGAN
31 Desember 2021
Dan untuk Tahun yang Berakhir pada
Tanggal tersebut
(Disajikan dalam Rupiah, kecuali dinyatakan lain)

PT WAHANA INTERFOOD NUSANTARA Tbk
NOTES TO THE FINANCIAL STATEMENTS
December 31, 2021
And for the Year
then Ended
Expressed in Rupiah, unless otherwise stated)

12. UTANG BANK (lanjutan)**PT Akseleran Keuangan Inklusif Indonesia**

- a. Perjanjian Pinjaman No. 021/AP/XII/2020/IL-K tanggal 30 Desember 2020:

<i>Plafond</i>	: Rp 2.000.000.000
<i>Tingkat Bunga</i>	: 13,25% per tahun
<i>Jatuh Tempo</i>	: 26 April 2021
<i>Jaminan</i>	: Jaminan atas 8 <i>Invoice</i> terhadap PT Mitra Dunia Pangan dengan total jaminan sebesar Rp 3.086.390.909 (sebelum pajak), Personal Guarantee dari Bpk, Reinald Siswanto & Bpk. Firman Budidarma, Corporate Guarantee dari PT Granali Budi Berjaya & PT Inter Jaya Corpora, Cek/Bilyet giro mundur sebesar pokok pinjaman ditambahkan dengan bunga bulan terakhir.

- b. Perjanjian Pinjaman No.024/PP/III/2020/IL-BM tanggal 19 Maret 2020

<i>Plafond</i>	: Rp 400.000.000
<i>Tingkat Bunga</i>	: 13,00% per tahun
<i>Jatuh Tempo</i>	: 12 Juni 2020
<i>Jaminan</i>	: Jaminan Fidusia atas 10 <i>Invoice</i> terhadap PT Mitra Dunia Pangan dengan total jaminan sebesar Rp2.013.027.274 (sebelum pajak)

- c. Perjanjian Pinjaman No.022/PP/VI/2020/IL-J tanggal 17 Juni 2020

<i>Plafond</i>	: Rp 2.000.000.000
<i>Tingkat Bunga</i>	: 10,50% per tahun
<i>Jatuh Tempo</i>	: 19 Oktober 2020
<i>Jaminan</i>	: Jaminan Fidusia atas 15 <i>Invoice</i> terhadap PT Mitra Dunia Pangan dengan total jaminan sebesar Rp 2.857.982.682 (sebelum pajak)

12. BANK LOANS (continued)**PT Akseleran Keuangan Inklusif Indonesia**

- a. No. 021/AP/XII/2020/IL-K dated December 30, 2020:

<i>Plafond</i>	: Rp 2.000.000.000
<i>Interest Rate</i>	: 13,25% per annum
<i>Due Date</i>	: 26 April, 2021
<i>Collateral</i>	: Guarantee for 8 <i>invoices</i> for PT Mitra Dunia Pangan with a total guarantee of Rp 3.086.390.909 (before tax), Personal Guarantee from Mr. Firman Budidarma, Corporate Guarantee from PT Granali Budi Berjaya & PT Inter Jaya Corpora, Check/bilyet giro backwards amounting to the principal amount added to the last month's interest.

- b. Agreement Loan No. 024/PP/III/2020/IL-BM dated March 19, 2020

<i>Plafond</i>	: Rp 400.000.000
<i>Interest Rate</i>	: 13,00% per annum
<i>Due Date</i>	: June 12, 2020
<i>Collateral</i>	: Fiduciary guarantee for 10 <i>invoices</i> for PT Mitra Dunia Pangan with a total guarantee of Rp 2,013,027,274 (before tax)

- c. Agreement Loan Deed No. 022/PP/VI/2020/IL-J dated June 17, 2020

<i>Plafond</i>	: Rp 2.000.000.000
<i>Interest Rate</i>	: 10.50% per annum
<i>Due Date</i>	: October 19, 2020
<i>Collateral</i>	: Fiduciary guarantee for 15 <i>invoices</i> for PT Mitra Dunia Pangan with a total guarantee of Rp 2,857,982,682 (before tax)

PT WAHANA INTERFOOD NUSANTARA Tbk
CATATAN ATAS LAPORAN KEUANGAN
31 Desember 2021
Dan untuk Tahun yang Berakhir pada
Tanggal tersebut
(Disajikan dalam Rupiah, kecuali dinyatakan lain)

PT WAHANA INTERFOOD NUSANTARA Tbk
NOTES TO THE FINANCIAL STATEMENTS
December 31, 2021
And for the Year
then Ended
Expressed in Rupiah, unless otherwise stated)

12. UTANG BANK (lanjutan)**PT Akseleran Keuangan Inklusif Indonesia**

- d. Perjanjian Pinjaman No.002/PP/X/2020/IL-BM tanggal 1 Oktober 2020

<i>Plafond</i>	: Rp 2.000.000.000
<i>Tingkat Bunga</i>	: 8,50% per tahun
<i>Jatuh Tempo</i>	: 26 Januari 2021
<i>Jaminan</i>	: Jaminan Fidusia atas 6 invoice terhadap PT Mitra Dunia Pangan dengan total jaminan sebesar Rp 2.824.676.545 (sebelum pajak)

- e. Perjanjian Anjak Piutang dan Pengalihan Hak atas Piutang No.021/AP/XII/2020/IL-K tanggal 30 Desember 2020:

<i>Plafond</i>	: Rp 2.000.000.000
<i>Tingkat Bunga</i>	: 13,25% per tahun
<i>Jatuh Tempo</i>	: 12 Agustus 2021
<i>Jaminan</i>	: Jaminan Fidusia atas 5 invoice terhadap PT Mitra Dunia Pangan dengan total jaminan sebesar Rp 3.060.704.091 (sebelum pajak)

- f. Perjanjian Pinjaman No. 014-1/PP/III/2021/P tanggal 12 Maret 2021.

<i>Plafond</i>	: Rp 2.000.000.000
<i>Tingkat Bunga</i>	: 12,25% per tahun
<i>Jatuh Tempo</i>	: 5 Desember 2021
<i>Jaminan</i>	: - Jaminan Fidusia atas 7 Invoice terhadap PT Mitra Dunia Pangan dengan total jaminan sebesar Rp 3.062.669.546 (sebelum pajak) rincian invoice terlampir
	- Corporate Guarantee dari PT Inter Jaya Corpora
	- Corporate Guarantee dari PT Granall Budi Berjaya
	- Personal Guarantee dari Bpk. Reinald Siswanto

12. BANK LOANS (continued)**PT Akseleran Keuangan Inklusif Indonesia**

- d. Agreement Loan No. 002/PP/X/2020/IL-BM dated October 1, 2020

<i>Plafond</i>	: Rp 2,000,000,000
<i>Interest Rate</i>	: 8.50% per annum
<i>Due Date</i>	: January 26, 2021
<i>Collateral</i>	: Fiduciary guarantee for 6 invoices for PT Mitra Dunia Pangan with a total guarantee of Rp 2,824,676,545 (before tax)

- e. Agreement Factoring Agreement and Contracting Rights to Accounts Receivable No. 002/PP/X/2020/IL-BM dated December 30, 2020:

<i>Plafond</i>	: Rp 2,000,000,000
<i>Interest Rate</i>	: 13.25% per annum
<i>Due Date</i>	: August 12, 2021
<i>Collateral</i>	: Fiduciary guarantee for 5 invoices for PT Mitra Dunia Pangan with a total guarantee of Rp 3,060,704,091 (before tax)

- f. Agreement Loan No. 014-1/PP/III/2021/P dated March 12, 2021.

<i>Plafond</i>	: Rp 2,000,000,000
<i>Interest Rate</i>	: 12.25% per annum
<i>Due Date</i>	: December 5, 2021
<i>Collateral</i>	: - Fiduciary guarantee for 7 invoices for PT Mitra Dunia Pangan with a total guarantee of Rp 3,062,669,546 (before tax)
	- Corporate Guarantee from PT Inter Jaya Corpora
	- Corporate Guarantee from PT Granall Budi Berjaya
	- Personal Guarantee from Mr. Reinald Siswanto

PT WAHANA INTERFOOD NUSANTARA Tbk
CATATAN ATAS LAPORAN KEUANGAN
31 Desember 2021
Dan untuk Tahun yang Berakhir pada
Tanggal tersebut
(Disajikan dalam Rupiah, kecuali dinyatakan lain)

PT WAHANA INTERFOOD NUSANTARA Tbk
NOTES TO THE FINANCIAL STATEMENTS
December 31, 2021
And for the Year
then Ended
Expressed in Rupiah, unless otherwise stated)

12. UTANG BANK (lanjutan)**PT Akseleran Keuangan Inklusif Indonesia**

- f. Perjanjian Pinjaman No. 014-1/PP/III/2021/P tanggal 12 Maret 2021.
- Jaminan : - Personal Guarantee dari Bpk. Firman Budidarma
- Cek atau Bilyet giro mundur sebesar pokok pinjaman + bunga bulan terakhir
- g. Perjanjian Pinjaman No. 026/PP/XI/2021/IL-OB tanggal 24 November 2021:
- Plafond : Rp 2.000.000.000
 Tingkat Bunga : 12,00% per tahun
 Jatuh Tempo : 19 Maret 2022
 Jaminan : Jaminan Fidusia atas 15 invoice terhadap PT Mitra Dunia Pangan dengan total jaminan sebesar Rp 3.099.441.910 (sebelum pajak)

Berdasarkan perjanjian pinjaman dengan PT Akseleran Keuangan Inklusif Indonesia Perusahaan tidak diperkenankan untuk melakukan perubahan bentuk usaha atau melakukan investasi yang tidak berhubungan dengan operasional usaha. Pada tanggal 31 Desember 2021 dan 2020.

13. PERPAJAKAN**a. Utang Pajak**

	2021	2020
Pajak penghasilan badan	867.246.559	154.732.175
Pajak pertambahan nilai	921.330.381	1.367.331.179
Pajak penghasilan:		
Pasal 4 (2)	6.000.000	6.000.000
Pasal 21	37.609.362	78.063.003
Pasal 23	20.513.773	4.731.889
Pasal 25	285.777.578	-
Total	2.138.477.653	1.610.858.246

b. Pajak Penghasilan Badan

	2021	2020
Manfaat (beban) pajak tangguhan	59.344.317	(217.727.784)
Beban pajak kini	(2.276.574.300)	(759.186.990)
Beban pajak penghasilan - neto	(2.217.229.983)	(976.914.774)

12. BANK LOANS (continued)**PT Akseleran Keuangan Inklusif Indonesia**

- f. Agreement Loan No. 014-1/PP/III/2021/P dated March 12, 2021.
- Collateral : - Personal Guarantee from Mr. Firman Budidarma
- Bilyet giro backwards like credit principal + last month's interest
- g. Agreement Loan No. 026/PP/XI/2021/IL-OB dated November 24, 2021
- Plafond : Rp 2,000,000,000
 Interest Rate : 12.00% per annum
 Due Date : March 22, 2022
 Collateral : Fiduciary guarantee for 15 invoices for PT Mitra Dunia Pangan with a total guarantee of Rp 3,099,441,910 (before tax)

Based on the loan agreement with PT Akseleran Financial Inclusive Indonesia, the Company is not permitted to change business forms or make investments that are not related to business operations. As of December 31, 2021 and December 2020.

13. TAXATION**a. Taxes payable**

Corporate income tax
 Value-Added Tax
 Income Taxes
 Article 4 (2)
 Article 21
 Article 23
 Article 25
Total

b. Income Tax Expense

Deferred income tax benefit (expense)
 Current tax expense
Income tax expense - net

PT WAHANA INTERFOOD NUSANTARA Tbk
CATATAN ATAS LAPORAN KEUANGAN
31 Desember 2021
Dan untuk Tahun yang Berakhir pada
Tanggal tersebut
(Disajikan dalam Rupiah, kecuali dinyatakan lain)

PT WAHANA INTERFOOD NUSANTARA Tbk
NOTES TO THE FINANCIAL STATEMENTS
December 31, 2021
And for the Year
then Ended
Expressed in Rupiah, unless otherwise stated)

13. PERPAJAKAN (lanjutan)**b. Pajak Penghasilan Badan (lanjutan)**

Rekonsiliasi antara beban pajak penghasilan - neto yang disajikan dalam laporan laba rugi dan penghasilan komprehensif lain dengan jumlah yang dihitung dengan menggunakan tarif pajak yang berlaku adalah sebagai berikut:

	2021	2020
Laba sebelum pajak penghasilan menurut laporan laba rugi dan penghasilan komprehensif lain	10.749.861.691	3.715.043.422
Beda temporer		
Penyusutan aset tetap	347.500.000	404.397.771
Imbalan kerja	798.000	102.226.000
Penyisihan penurunan nilai piutang	307.739.440	-
Liabilitas sewa	(343.698.930)	(627.610.186)
Beda permanen		
Beban yang tidak dapat dikurangkan	938.771.306	404.017.742
Penghasilan yang sudah dikenakan pajak final	(19.000.540)	(2.353.044)
Taksiran laba fiskal tahun berjalan	11.981.970.967	3.995.721.705
Taksiran laba fiskal tahun berjalan - dibulatkan	11.981.970.000	3.995.721.000
Beban pajak penghasilan kini	2.276.574.300	759.186.990
Di kurangi pajak dibayar di muka:		
Pasal 22	91.421.000	211.091.000
Pasal 25	1.317.906.741	393.363.815
Utang pajak penghasilan pasal 29	867.246.559	154.732.175

Rekonsiliasi antara laba sebelum pajak penghasilan menurut laporan laba rugi komersial dengan taksiran laba fiskal adalah sebagai berikut:

	2021	2020
Laba sebelum pajak penghasilan menurut laporan laba rugi dan penghasilan komprehensif lain	10.749.861.691	3.715.043.422
Pajak dihitung dengan tarif yang berlaku	(2.042.473.721)	(705.858.250)
Beda permanen dan penghasilan yang telah dikenakan pajak yang bersifat final	(178.366.548)	(68.743.837)
Penyesuaian	3.610.286	1.751.516.861
Beban pajak penghasilan - neto	(2.217.229.983)	(976.914.774)

Perusahaan menggunakan tarif pajak penghasilan 19% untuk tahun fiskal 2021 dan 2020 sesuai dengan Peraturan Pemerintah No. 30 Tahun 2020 (Catatan 13d).

13. TAXATION (continued)**b. Income Tax Expense (continued)**

A reconciliation of income tax expense - net included in the statement of profit or loss and other comprehensive income and the amount computed by applying the applicable tax rates is as follows:

Profit before income tax per statement of profit or loss and other comprehensive income
Temporary differences
Depreciation of fixed asset
Employee benefit
Allowance for impairment loss
Lease liabilities
Permanent differences
Non-deductible expenses
Income already subjected to final tax
Estimated taxable income for the year
Estimated taxable income for the year - rounded
Current income tax expense
Deduction prepaid tax:
Article 22
Article 25
Income tax payable article 29

A reconciliation between profit before income taxes as shown in the statements of income and estimated taxable income is as follows:

Profit before income tax per statement of profit or loss and other comprehensive income
Tax calculated at applicable tax rates
Permanent differences and income already subjected to final tax
Adjustment
Income tax expense - net

The Company uses an income tax rate of 19% for fiscal year 2021 and 2020 in accordance with Government Regulation No. 30 of 2020 (Note 13d).

PT WAHANA INTERFOOD NUSANTARA Tbk
CATATAN ATAS LAPORAN KEUANGAN
31 Desember 2021
Dan untuk Tahun yang Berakhir pada
Tanggal tersebut
(Disajikan dalam Rupiah, kecuali dinyatakan lain)

PT WAHANA INTERFOOD NUSANTARA Tbk
NOTES TO THE FINANCIAL STATEMENTS
December 31, 2021
And for the Year
then Ended
Expressed in Rupiah, unless otherwise stated)

13. PERPAJAKAN (lanjutan)**13. TAXATION (continued)****c. Pajak Tangguhan****c. Deferred Taxes**

Rincian pajak tangguhan adalah sebagai berikut:

Details of deferred taxes are as follows:

	2021					
	Saldo Awal / Beginning Balance	Manfaat Pajak Penghasilan (Beban) / Deferred Tax Benefit (Expense)	Dikredit Penghasilan Komprehensif Lain / Credited to Other Comprehensive Income	Penyesuaian / Adjustment	Saldo Akhir / Ending Balance	
Penyusutan aset tetap	900.972.907	66.025.000	-	-	966.997.907	Depreciation of fixed assets
Imbalan kerja	82.773.310	151.620	(24.952.510)	-	57.972.420	Employee benefit
Penyisihan penurunan nilai piutang	-	58.470.494	-	-	58.470.494	Allowance for impairment loss
Liabilitas sewa	(378.920.291)	(65.302.797)	-	-	(444.223.088)	Lease liabilities
Aset pajak tangguhan - neto	604.825.926	59.344.317	(24.952.510)	-	639.217.733	Deferred tax assets - net
	2020					
	Saldo Awal / Beginning Balance	Manfaat Pajak Penghasilan (Beban) / Deferred Tax Benefit (Expense)	Dikredit Penghasilan Komprehensif Lain / Credited to Other Comprehensive Income	Penyesuaian / Adjustment	Saldo Akhir / Ending Balance	
Penyusutan aset tetap	1.084.391.225	76.835.576	-	(280.253.894)	900.972.907	Depreciation of fixed assets
Imbalan kerja	68.703.750	19.422.940	11.135.520	(16.488.900)	82.773.310	Employee benefit
Liabilitas sewa	(341.676.785)	(119.245.935)	-	82.002.429	(378.920.291)	Lease liabilities
Aset pajak tangguhan - neto	811.418.190	(22.987.419)	11.135.520	(194.740.365)	604.825.926	Deferred tax assets - net

d. Perubahan Peraturan Pajak**d. Changes in Tax Regulations**

Pada tanggal 19 Maret 2020, Pemerintah menerbitkan Peraturan Pemerintah Pengganti Undang-Undang ("Perpu") Republik Indonesia No. 1 Tahun 2020 yang telah menjadi Undang-Undang No. 2 Tahun 2020, serta menetapkan Peraturan Pemerintah ("PP") No. 30 Tahun 2020 tentang Penurunan Tarif Pajak Penghasilan bagi Wajib Pajak Badan Dalam Negeri dan berlaku sejak tanggal 19 Juni 2020. Melalui peraturan-peraturan tersebut, Pemerintah memutuskan beberapa kebijakan baru dan salah satunya terkait dengan penyesuaian tarif pajak penghasilan wajib pajak badan dalam negeri dan bentuk usaha tetap sebagai berikut:

- Tarif pajak penghasilan sebesar 22% yang berlaku pada tahun pajak 2020 dan 2021; dan
- Tarif pajak penghasilan sebesar 20% yang mulai berlaku pada tahun pajak 2022 dan selanjutnya.

Undang-Undang Harmonisasi Perpajakan

Pada tanggal 29 Oktober 2021, Pemerintah Republik Indonesia memberlakukan Undang-undang Harmonisasi Peraturan Perpajakan ("UU-HPP") yang secara garis besar memuat enam ketentuan sebagai berikut:

On March 31, 2020, the Government issued Government Regulation in Lieu of Law ("Perpu") of the Republic of Indonesia No. 1 of 2020 which became Law No. 2 of 2020, as well as Implementing Government Regulation ("PP") No. 30 of 2020 concerning Reduction of Tax Rates for Domestic Companies Taxpayers and effective since June 19, 2020. Through these regulations, the Government issued some new policies which, among others, related to the change in the corporate income tax rate for domestic taxpayers and permanent establishments as follows:

- Corporate income tax rate of 22% effective for 2020 and 2021 fiscal years; and
- Corporate income tax rate of 20% effective for 2022 fiscal year and onwards.

Tax Harmonization Law

On October 29, 2021, the Government of the Republic of Indonesia enacted the Law on Harmonization of Tax Regulations ("UU-HPP") which outlines the following six provisions:

PT WAHANA INTERFOOD NUSANTARA Tbk
CATATAN ATAS LAPORAN KEUANGAN
31 Desember 2021
Dan untuk Tahun yang Berakhir pada
Tanggal tersebut
(Disajikan dalam Rupiah, kecuali dinyatakan lain)

PT WAHANA INTERFOOD NUSANTARA Tbk
NOTES TO THE FINANCIAL STATEMENTS
December 31, 2021
And for the Year
then Ended
Expressed in Rupiah, unless otherwise stated)

13. PERPAJAKAN (lanjutan)

d. Perubahan Peraturan Pajak (lanjutan)

Undang-Undang Harmonisasi Perpajakan (lanjutan)

1. Perubahan UU Pajak Penghasilan ("PPH")
Poin-poin perubahan diantaranya adalah sebagai berikut:
 - a) Penyesuaian kebijakan penurunan tarif PPh Badan yang ditetapkan pada tarif 22% mulai tahun 2022;
 - b) Penambahan Objek PPh final Pasal 4 (2);
 - c) Penyesuaian ketentuan penyusutan dan amortisasi;
2. Perubahan UU Pajak Pertambahan Nilai ("PPN")
Poin perubahan diantaranya adalah kenaikan tarif PPN yang dilakukan secara bertahap:
 - a) 11% berlaku 1 April 2022;
 - b) 12% berlaku paling lambat 1 Januari 2025;
3. Perubahan UU Ketentuan Umum dan Tata Cara Perpajakan ("KUP")
4. Program Pengungkapan Sukarela
5. Pajak Karbon
6. Perubahan UU Cukai

Undang-undang ini mulai berlaku pada tanggal 29 Oktober 2021.

Dengan berlakunya UU ini maka Ketentuan Pasal 5 ayat (1) huruf b Undang-Undang Nomor 2 Tahun 2020 mengenai penurunan tarif pajak penghasilan wajib pajak badan dalam negeri dan bentuk usaha tetap sebesar 20% yang mulai berlaku pada tahun pajak 2022 dicabut dan dinyatakan tidak berlaku.

Insentif Pajak

Pada tanggal 16 Juli 2020, Pemerintah Republik Indonesia melalui Menteri Keuangan menerbitkan Peraturan Menteri Keuangan ("PMK") No.86/PMK.03/2020 tentang Insentif Pajak Bagi Wajib Pajak yang terkena dampak Covid-19. Berdasarkan peraturan tersebut, pajak yang diberikan insentif adalah PPh Pasal 21, PPh Final berdasarkan atas PP No. 23 Tahun 2018, impor PPh Pasal 22, Angsuran PPh Pasal 25 dan Pajak Pertambahan Nilai. Peraturan mengenai insentif perpajakan bagi wajib pajak yang terkena dampak Covid-19 telah beberapa kali diubah, terakhir melalui PMK No. 9/PMK.03/2021 yang diubah dengan PMK Nomor 149/PMK.03/2021 yang berlaku efektif mulai tanggal 26 Oktober 2021 hingga 2 Februari 2022.

13. TAXATION (continued)

d. Changes in Tax Regulations (continued)

Tax Harmonization Law (continued)

1. Amendment to Income Tax Law ("PPH")
The points of change include the following:
 - a) Adjustment of the policy on reducing corporate income tax rates set at a rate of 22% starting in 2022;
 - b) Addition of Final Income Tax Objects Article 4 (2);
 - c) Adjustment of depreciation and amortization provisions;
2. Amendments to the Value Added Tax ("VAT") Law
The points of change include the gradual increase in the VAT rate:
 - a) 11% effective April 1, 2022;
 - b) 12% valid no later than January 1, 2025;
3. Amendment to the Law on General Provisions and Tax Procedures ("KUP")
4. Voluntary Disclosure Program
5. Carbon Tax
6. Amendments to the Excise Law

This law comes into force on October 29, 2021.

With the enactment of this Law, the provisions of Article 5 paragraph (1) letter b of Law Number 2 of 2020 concerning the reduction of the income tax rate for domestic corporate taxpayers and permanent establishments by 20% which come into force in the 2022 fiscal year are revoked and declared invalid.

Tax Incentives

On July 16, 2020, the Government of the Republic of Indonesia through the Minister of Finance issued Regulation of the Minister of Finance ("PMK") No.86/PMK.03/2020 concerning Tax Incentives for Taxpayers affected by Covid-19. Based on this regulation, the tax that given incentives are Income tax Article 21, Final income tax based on PP no. 23 of 2018, Income tax Article 22, Installment Income Tax Article 25 and Value Added Tax. Regulations regarding tax incentives for taxpayers affected by Covid-19 have been amended several times, most recently through PMK No. 9/PMK.03/2021 as amended by PMK Number 149/PMK.03/2021 which is effective from October 26, 2021 to February 2, 2022.

PT WAHANA INTERFOOD NUSANTARA Tbk
CATATAN ATAS LAPORAN KEUANGAN
31 Desember 2021
Dan untuk Tahun yang Berakhir pada
Tanggal tersebut
(Disajikan dalam Rupiah, kecuali dinyatakan lain)

PT WAHANA INTERFOOD NUSANTARA Tbk
NOTES TO THE FINANCIAL STATEMENTS
December 31, 2021
And for the Year
then Ended
Expressed in Rupiah, unless otherwise stated

13. PERPAJAKAN (lanjutan)

d. Perubahan Peraturan Pajak (lanjutan)

Insentif Pajak

Peraturan Pemerintah untuk Undang Undang Cipta Kerja

Pada tanggal 16 Februari 2021, Peraturan Pemerintah ("PP") No. 9 Tahun 2021 telah diterbitkan perlakuan perpajakan untuk mendukung kemudahan berusaha serta mendukung percepatan implementasi kebijakan strategis di bidang perpajakan sebagaimana telah diatur dalam UU Cipta Kerja. Ruang lingkup pengaturan dalam PP ini meliputi perlakuan perpajakan untuk :

- a) Perlakuan perpajakan di bidang Pajak Penghasilan antara lain pengaturan dividen atau penghasilan lain yang dikecualikan dari objek Pajak Penghasilan berlaku untuk yang diterima atau diperoleh oleh Wajib Pajak orang pribadi dan badan dalam negeri sejak diundangkannya Undang-Undang Cipta Kerja;
- b) Perlakuan perpajakan di bidang Pajak Pertambahan Nilai atau Pajak Pertambahan Nilai dan Pajak Penjualan atas Barang Mewah antara lain pengaturan kedudukan nomor induk kependudukan dipersamakan dengan Nomor Pokok Wajib Pajak dalam rangka pembuatan Faktur Pajak dan pengkreditan Pajak Masukan bagi Pengusaha Kena Pajak pembeli orang pribadi; dan
- c) Perlakuan perpajakan di bidang Ketentuan Umum dan Tata Cara Perpajakan antara lain perubahan sanksi administratif dalam pengungkapan ketidakbenaran pengisian Surat Pemberitahuan pada saat Pemeriksaan dari 50% (lima puluh persen) menjadi tarif bunga berdasarkan suku bunga acuan dengan jangka waktu maksimal 24 (dua puluh empat) bulan, dan pengungkapan ketidakbenaran perbuatan dari 150% (seratus lima puluh persen) menjadi 100% (seratus persen), serta permintaan penghentian Penyidikan Tindak Pidana di Bidang Perpajakan dari denda sebesar 4 (empat) kali jumlah pajak menjadi 3 (tiga) kali jumlah pajak.

13. TAXATION (continued)

d. Changes in Tax Regulations (continued)

Tax Incentives

Regulations for Job Creation Law

On February 16, 2021, PP No. 9 of 2021 was also issued to provide a legal basis for regulating tax treatment in supporting ease of doing business and the acceleration of the implementation of strategic policies in the taxation sector as stipulated in the Job Creation Law. The scope of the regulation in this PP includes tax treatment for:

- a) Tax Treatment of Income Tax, among others, the arrangement of dividends or other income exempted from the Income Tax object applies to those received or obtained by individual taxpayers and domestic entities since the enactment of the Job Creation Law;
- b) Tax Treatment of Value Added Tax or Value Added Tax and Sales Tax on Luxury Goods, among other things, the arrangement of the domicile identification number equal to the Taxpayer Identification Number in the framework of making a Tax Invoice and crediting Input Tax for an individual buyer Taxable Entrepreneur; and
- c) Tax Treatment of General Provisions and Tax Procedures, including changes in administrative sanctions in disclosing untruthful submission of Tax Returns during the Audit from 50% (fifty percent) to the interest rate based on the reference interest rate with a maximum period of 24 (twenty four) months, and the disclosure of the wrongdoing of the act from 150% (one hundred and fifty percent) to 100% (one hundred percent), as well as the request for termination of the Criminal Investigation in the Field of Taxation from a fine of 4 (four) times the amount of tax to 3 (three) times.

PT WAHANA INTERFOOD NUSANTARA Tbk
CATATAN ATAS LAPORAN KEUANGAN
31 Desember 2021
Dan untuk Tahun yang Berakhir pada
Tanggal tersebut
(Disajikan dalam Rupiah, kecuali dinyatakan lain)

PT WAHANA INTERFOOD NUSANTARA Tbk
NOTES TO THE FINANCIAL STATEMENTS
December 31, 2021
And for the Year
then Ended
Expressed in Rupiah, unless otherwise stated)

13. PERPAJAKAN (lanjutan)**d. Perubahan Peraturan Pajak (lanjutan)****Insentif Pajak (lanjutan)**

Pada tanggal 17 Februari 2021, sebagai ketentuan lebih lanjut, Pemerintah Republik Indonesia telah menerbitkan Peraturan Menteri Keuangan ("PMK") Nomor 18/PMK.03/2021 mengenai Pelaksanaan UU No. 11 Tahun 2020 Tentang Cipta Kerja di Bidang Pajak Penghasilan, Pajak Pertambahan Nilai dan Pajak Penjualan Atas Barang Mewah, Serta Ketentuan Umum dan Tata cara Perpajakan.

14. LIABILITAS SEWA

Perusahaan mengadakan perjanjian sewa pembiayaan dengan PT BFI Finance Indonesia Tbk sehubungan dengan transaksi jual dan penyewaan kembali mesin (Catatan 9) dengan jangka waktu sewa selama 3 tahun.

Rincian pembayaran utang sewa pembiayaan minimum pada masa yang akan datang berdasarkan perjanjian-perjanjian sewa tersebut adalah sebagai berikut:

	2021	2020
Dalam 1 tahun	-	385.404.000
Lebih dari 1 sampai dengan 2 tahun	-	-
Total	-	385.404.000
Dikurangi beban keuangan masa depan	-	(24.380.388)
Nilai kini pembayaran minimum sewa	-	361.023.612
Dikurangi bagian yang jatuh tempo dalam waktu satu tahun	-	(361.023.612)
Bagian Jangka Panjang	-	-

Liabilitas sewa ini dalam mata uang Rupiah dan dikenakan tingkat suku bunga efektif sebesar 18% per tahun.

15. UTANG PEMBIAYAAN KONSUMEN

Perusahaan memiliki perjanjian pembiayaan konsumen dengan PT BCA Finance sehubungan dengan perolehan kendaraan dengan jangka waktu sewa selama 3 tahun. Pembayaran minimum sewa berdasarkan perjanjian pembiayaan konsumen adalah sebagai berikut:

	2021	2020
Dalam 1 tahun	354.519.276	421.254.950
Lebih dari 1 sampai dengan 2 tahun	-	297.598.400
Total	354.519.276	718.853.350

13. TAXATION (continued)**d. Changes in Tax Regulations (continued)****Tax Incentives (continued)**

On February 17, 2021, as a further provision, the Government of the Republic of Indonesia has issued Minister of Finance Regulation ("PMK") Number 18/PMK.03/2021 concerning the implementation of Law No. 11 of 2020 Regarding Job Creation in the Fields of Income Tax, Value Added Tax and Sales Tax on Luxury Goods, as well as General.

14. LEASE LIABILITIES

The Company entered a finance lease agreement with PT BFI Finance Indonesia Tbk in connection with the sale and leaseback transaction (Note 9) with a rental period of 3 years.

The details of future minimum lease payments based on lease agreements are as follows:

	2021	2020
Dalam 1 tahun	-	385.404.000
Lebih dari 1 sampai dengan 2 tahun	-	-
Total	-	385.404.000
Dikurangi beban keuangan masa depan	-	(24.380.388)
Nilai kini pembayaran minimum sewa	-	361.023.612
Dikurangi bagian yang jatuh tempo dalam waktu satu tahun	-	(361.023.612)
Bagian Jangka Panjang	-	-

The lease liabilities is denominated in Rupiah and bears an effective interest rate of 18% per year.

15. CONSUMER FINANCING PAYABLES

The Company has a consumer financing agreement with PT BCA Finance in connection with the acquisition of a vehicle with a rental period of 3 years. The minimum lease payments based on the consumer financing agreement are as follows:

	2021	2020
Dalam 1 tahun	354.519.276	421.254.950
Lebih dari 1 sampai dengan 2 tahun	-	297.598.400
Total	354.519.276	718.853.350

PT WAHANA INTERFOOD NUSANTARA Tbk
CATATAN ATAS LAPORAN KEUANGAN
31 Desember 2021
Dan untuk Tahun yang Berakhir pada
Tanggal tersebut
(Disajikan dalam Rupiah, kecuali dinyatakan lain)

PT WAHANA INTERFOOD NUSANTARA Tbk
NOTES TO THE FINANCIAL STATEMENTS
December 31, 2021
And for the Year
then Ended
Expressed in Rupiah, unless otherwise stated)

15. UTANG PEMBIAYAAN KONSUMEN (lanjutan)

	2021
Dikurangi beban keuangan masa depan	(17.733.111)
Nilai kini pembayaran minimum sewa	336.786.165
Dikurangi bagian yang jatuh tempo dalam waktu satu tahun	(336.786.165)
Bagian Jangka Panjang	-

Utang pembiayaan konsumen ini dalam mata uang Rupiah dan dikenakan tingkat suku bunga efektif sebesar 4,7% per tahun.

15. CONSUMER FINANCING PAYABLES (continued)

	2020	
	(49.508.025)	<i>Less future finance cost</i>
	669.345.325	<i>The present value of minimum lease payments</i>
	(383.111.062)	<i>Less current portion</i>
Bagian Jangka Panjang	286.234.263	Non-current Portion

The consumer financing payable lease is denominated in Rupiah and bears an effective interest rate of 4.7% per year.

16. LIABILITAS IMBALAN KERJA

Perusahaan memiliki program pensiun manfaat pasti yang sepenuhnya tidak didanai untuk mencakup seluruh karyawan tetap. Perusahaan mencadangkan liabilitas imbalan kerja jangka panjang sesuai dengan Undang-undang Ketenagakerjaan No. 13 tanggal 25 Maret 2003. Liabilitas imbalan kerja pada tanggal 31 Desember 2021 dan 2020 didasarkan pada laporan aktuarial aktuaris independen, Kantor Konsultan Aktuarial Hery Al Hariry dan PT Kappa Konsultan Utama masing-masing pada tanggal 31 Januari 2022 dan 12 Maret 2021. Liabilitas tersebut dihitung menggunakan metode "Projected Unit Credit", dengan asumsi-asumsi utama sebagai berikut:

	2021
Kenaikan gaji	8,00%
Tingkat bunga diskonto	7,55%
Tingkat pengunduran diri karyawan	6,00%
Umur pensiun normal	55 tahun / 55 years old
	Tabel Mortalita Indonesia IV - Indonesian Mortality Table IV
Tingkat mortalitas	Mortality Table IV

Jumlah yang diakui di laporan laba rugi dan penghasilan komprehensif lain adalah sebagai berikut:

	2021
Beban yang diakui dalam laba rugi:	
Biaya jasa kini	49.362.000
Biaya bunga	28.535.000
Biaya jasa lalu	(77.099.000)
Sub-total	798.000
Pengukuran kembali yang diakui dalam penghasilan komprehensif lain:	
Kerugian (keuntungan) aktuarial karena penyesuaian pengalaman	(35.184.000)

16. EMPLOYEE BENEFITS LIABILITY

The Company has a wholly unfunded defined benefit pension plan covering substantially all of its regular employees. The Company recognized post-employment benefit obligation in accordance with Indonesian Labor Law No. 13/2003 dated March 25, 2003. The employee benefits liability as of December 31, 2021 and 2020 were based on the actuarial reports of independent actuary, Consultant Office Actuarial Hery Al Hariry and PT Kappa Konsultan Utama dated January 31, 2022 and March 12, 2021, respectively. The method used in the actuarial valuation is the "Projected Unit Credit Method", with the following main assumptions:

	2020	
	8,00%	<i>Salary increase</i>
	6,55%	<i>Discount rate</i>
	6,00%	<i>Employee turn-over rate</i>
	55 tahun / 55 years old	<i>Retirement age</i>
	Tabel Mortalita Indonesia IV - Indonesian Mortality Table IV	<i>Mortality rate</i>

Amounts recognized in the statement of profit or loss and other comprehensive income in are follows:

	2020	
Beban yang diakui dalam laba rugi:		<i>Expense recognized in profit or loss:</i>
Biaya jasa kini	81.945.000	<i>Current service cost</i>
Biaya bunga	20.281.000	<i>Interest cost</i>
Biaya jasa lalu	-	<i>Past service fee</i>
Sub-total	102.226.000	<i>Sub-total</i>
Pengukuran kembali yang diakui dalam penghasilan komprehensif lain:		<i>Remeasurements recognized in other comprehensive income:</i>
Kerugian (keuntungan) aktuarial karena penyesuaian pengalaman	33.496.000	<i>Actuarial losses (gains) arising from experience adjustments</i>

PT WAHANA INTERFOOD NUSANTARA Tbk
CATATAN ATAS LAPORAN KEUANGAN
31 Desember 2021
Dan untuk Tahun yang Berakhir pada
Tanggal tersebut
(Disajikan dalam Rupiah, kecuali dinyatakan lain)

PT WAHANA INTERFOOD NUSANTARA Tbk
NOTES TO THE FINANCIAL STATEMENTS
December 31, 2021
And for the Year
then Ended
Expressed in Rupiah, unless otherwise stated)

16. LIABILITAS IMBALAN KERJA (lanjutan)**16. EMPLOYEE BENEFITS LIABILITY (continued)**

	2021	2020	
Keuntungan aktuarial karena perubahan asumsi demografi	-	55.000	Actuarial gains arising from changes in demographic assumption
Keuntungan aktuarial karena perubahan asumsi keuangan	(96.145.000)	25.057.000	Actuarial gains arising from changes in financial
Sub-total	(131.329.000)	58.608.000	Sub-total
Total	(130.531.000)	160.834.000	Total

Mutasi nilai liabilitas imbalan pasti adalah sebagai berikut:

The movements of employee benefits liability are as follows:

	2021	2020	
Saldo awal	435.649.000	274.815.000	Beginning balance
Beban yang diakui dalam laba rugi:			Expense recognized in profit or loss:
Biaya jasa kini	49.362.000	81.945.000	Current service cost
Biaya bunga	28.535.000	20.281.000	Interest cost
Biaya jasa lalu	(77.099.000)	-	Pas service fee
Pengukuran kembali yang diakui dalam penghasilan komprehensif lain:			Remeasurements recognized in other comprehensive income:
Kerugian (keuntungan) aktuarial karena penyesuaian pengalaman	(131.329.000)	58.608.000	Actuarial losses (gains) arising from experience adjustments
Saldo akhir	305.118.000	435.649.000	Ending balance

Sensitivitas keseluruhan liabilitas pensiun terhadap perubahan tertimbang asumsi dasar adalah sebagai berikut:

The sensitivity of the overall pension liability to changes in the weighted principal assumptions is as follows:

	2021		2020		
	Kenaikan (penurunan) dalam asumsi / Increase (decrease) in assumption	Dampak pada kewajiban keseluruhan - Kenaikan (penurunan) / Impact on overall liability - Increase (decrease)	Kenaikan (penurunan) dalam asumsi / Increase (decrease) in assumption	Dampak pada kewajiban keseluruhan - Kenaikan (penurunan) / Impact on overall liability - Increase (decrease)	
Tingkat diskonto	1% (1%)	269.036.000 (348.035.000)	1% (1%)	386.599.000 (492.100.000)	Discount rate
Tingkat kenaikan gaji	1% (1%)	349.489.000 (267.308.000)	1% (1%)	493.853.000 (386.665.000)	Salary growth rate

17. MODAL SAHAM**17. SHARE CAPITAL**

Pemegang saham Perusahaan, jumlah saham yang ditempatkan dan disetor dan saldo yang terkait pada tanggal 31 Desember 2021 dan 2020 adalah sebagai berikut:

The Company's shareholders, the number of issued and paid shares and the related balances as of December 31, 2021 dan 2020 were as follows:

PT WAHANA INTERFOOD NUSANTARA Tbk
CATATAN ATAS LAPORAN KEUANGAN
31 Desember 2021

Dan untuk Tahun yang Berakhir pada
Tanggall tersebut
(Disajikan dalam Rupiah, kecuali dinyatakan lain)

PT WAHANA INTERFOOD NUSANTARA Tbk
NOTES TO THE FINANCIAL STATEMENTS
December 31, 2021

And for the Year
then Ended
Expressed in Rupiah, unless otherwise stated)

17. MODAL SAHAM (lanjutan)

17. SHARE CAPITAL (continued)

Pemegang Saham	2021			Shareholders
	Jumlah Saham Ditempatkan dan Disetor Penuh / Number of Shares Issued and Fully Paid	Persentase Kepemilikan / Percentage of Ownerships	Jumlah (Rp) / Amount (Rp)	
PT Inter Jaya Corpora Mahogany Global Investment PTE. LTD	48.263.450	5,42%	4.826.345.000	PT Inter Jaya Corpora Mahogany Global Investment PTE. LTD
Masyarakat (masing-masing di bawah 5%)	330.716.673	37,16%	33.071.667.300	Public (each below 5%)
Total	889.863.981	100%	88.986.398.100	Total
Pemegang Saham	2020			Shareholders
	Jumlah Saham Ditempatkan dan Disetor Penuh / Number of Shares Issued and Fully Paid	Persentase Kepemilikan / Percentage of Ownerships	Jumlah (Rp) / Amount (Rp)	
PT Inter Jaya Corpora	251.600.000	44,91%	25.160.000.000	PT Inter Jaya Corpora
PT Granali Budi Berjaya	46.002.173	8,21%	4.600.217.300	PT Granali Budi Berjaya
Masyarakat (masing-masing di bawah 5%)	262.682.765	46,88%	26.268.276.500	Public (each below 5%)
Total	560.284.938	100%	56.028.493.800	Total

Berdasarkan Akta Notaris Christina Dwi Utami, S.H, M.Hum., M.Kn., No. 275 tanggal 24 Desember 2021, Perusahaan mengalami peningkatan modal disetor dari Rp 56.028.493.800 saham menjadi Rp 88.986.398.100 saham dengan nominal Rp 100 per saham. Perubahan akta tersebut telah disetujui oleh Kementerian Hukum dan Hak Asasi Manusia melalui Surat Keputusan No. AHU-AH.01.03-0490473 tanggal 24 Desember 2021.

Based on Notarial Deed of Christina Dwi Utami, S.H, M.Hum., M.Kn., No. 275 dated December 24, 2021, Company increase its paid-in capital from Rp 56,028,493,800 shares to Rp 88,986,398,100 shares with par Rp 100 per shares. The amendment to the deed was approved by the Ministry of Law and Human Rights through Decision Letter No. AHU-AH.01.03-0490473, Year 2021 dated December 24, 2021.

18. TAMBAHAN MODAL DISETOR

18. ADDITIONAL PAID-IN CAPITAL

	2021	2020	
Selisih antara penerimaan IPO dengan nilai nominal saham:			Difference between receipt of IPO with nominal value of shares:
Penerimaan IPO	33.264.000.000	33.264.000.000	IPO Receipt
Jumlah nilai nominal 168.000.000 saham baru yang diterbitkan sehubungan dengan IPO	(16.800.000.000)	(16.800.000.000)	Total face value 168,000,000 new shares issued in connection with IPO

PT WAHANA INTERFOOD NUSANTARA Tbk
CATATAN ATAS LAPORAN KEUANGAN
31 Desember 2021
Dan untuk Tahun yang Berakhir pada
Tanggal tersebut
(Disajikan dalam Rupiah, kecuali dinyatakan lain)

PT WAHANA INTERFOOD NUSANTARA Tbk
NOTES TO THE FINANCIAL STATEMENTS
December 31, 2021
And for the Year
then Ended
Expressed in Rupiah, unless otherwise stated)

18. TAMBAHAN MODAL DISETOR

	2021
Selisih dana	16.464.000.000
Biaya-biaya yang terkait dengan penerbitan saham baru sehubungan dengan IPO	(2.964.499.458)
Neto	13.499.500.542
Agio Saham sehubungan dengan eksekusi Waran Seri I	15.685.691.100
Agio Saham sehubungan dengan eksekusi "PMHMETD"	67.233.982.176
Biaya emisi	(2.067.950.000)
Aset Pengampunan Pajak	10.684.656.476
Total	105.035.880.294

Transaksi dari Penawaran Umum

Biaya-biaya yang terkait dengan penerbitan saham baru sehubungan dengan IPO terdiri dari imbalan jasa profesional, yang dibayarkan antara lain kepada penjamin pelaksana emisi, akuntan publik, penasehat hukum, penilai publik dan Biro Administrasi Efek serta biaya-biaya yang berkaitan langsung dengan proses IPO.

Transaksi dari "PMHMETD"

Berdasarkan Akta Notaris No. 275 tanggal 24 Desember 2021 dari Notaris Christina Dwi Utami, S.H., M.Hum., M.Kn., mengenai perubahan nilai nominal saham serta modal ditempatkan dan disetor penuh Perusahaan.

19. WARAN

Sehubungan dengan penawaran umum saham perdana Perusahaan kepada masyarakat ("IPO") sejumlah 168.000.000 saham dengan harga penawaran Rp 198 per saham dan nilai nominal Rp 100 per saham dan penerbitan 56.000.000 Waran Seri I diberikan kepada setiap pemegang saham yang memiliki 3 saham baru dengan harga pelaksanaan sebesar Rp 400 per saham.

Pada tanggal 20 Maret 2019, seluruh Waran Seri I Perusahaan telah dicatatkan di Bursa Efek Indonesia.

Jangka waktu pelaksanaan waran dimulai dari tanggal 20 September 2019 sampai dengan tanggal 19 Maret 2022. Bila waran tidak dilaksanakan sampai dengan masa berlaku habis, maka waran tersebut menjadi kadaluarsa dan tidak memiliki nilai. Jangka waktu waran tidak akan diperpanjang.

18. ADDITIONAL PAID-IN CAPITAL

	2020	
	16.464.000.000	<i>Funds difference</i>
	(2.964.499.458)	<i>Costs associated with issuance of new shares in connection with the IPO</i>
	13.499.500.542	<i>Net</i>
	15.685.481.400	<i>Agio Stock with respect to execution of Series I Warrants</i>
	-	<i>Agio Stock with respect to execution of "PMHMETD"</i>
	-	<i>Issuance costs</i>
	10.684.656.476	<i>Tax amnesty</i>
Total	39.869.638.418	Total

Transaction from IPO

Costs related to the issuance of new shares in connection with an IPO consist of fees for professional services, which are paid among other things to the underwriter, public accountant, legal advisor, public appraiser and the Securities Administration Bureau and costs directly related to the IPO process.

Transactions from "PMHMETD"

Based on Notarial Deed No. 275 dated December 24, 2021 of Notary Christina Dwi Utami, S.H., M.Hum., M.Kn., concerning changes in the value of shares and issued and fully paid capital of the Company.

19. WARRANT

In connection with the Company's Initial public offering ("IPO") of 168,000,000 shares with offering price of Rp 198 per share and par value Rp 100 per share and issued 56,000,000 Warrant Series I to each holder of 3 shares at an exercise price of Rp 400 per share.

On March 20, 2019, all Series I Warrants of the Company were listed on the Indonesia Stock Exchange.

The period of exercise of warrants starts from September 20, 2019 until March 19, 2022. If warrants are not exercised until the expiration date, the warrants become expired and have no value. The time period of warrants will not be extended.

PT WAHANA INTERFOOD NUSANTARA Tbk
CATATAN ATAS LAPORAN KEUANGAN
31 Desember 2021
Dan untuk Tahun yang Berakhir pada
Tanggal tersebut
(Disajikan dalam Rupiah, kecuali dinyatakan lain)

PT WAHANA INTERFOOD NUSANTARA Tbk
NOTES TO THE FINANCIAL STATEMENTS
December 31, 2021
And for the Year
then Ended
Expressed in Rupiah, unless otherwise stated)

19. WARAN (lanjutan)

Sampai dengan tanggal 31 Desember 2021, Waran Seri I yang telah dieksekusi dan terealisasi menjadi modal saham adalah sejumlah 52.285.637 saham atau total nominal modal saham sejumlah Rp 5.228.563.700 dengan total penerimaan sejumlah Rp 20.914.254.800.

19. WARRANT (continued)

As of December 31, 2021, Series I Warrants that have been exercised and realized into share capital are 52,285,637 shares or a total nominal share capital of Rp 5,228,563,700 with total receipts of Rp 20,914,254,800.

20. SALDO LABA YANG TELAH DITENTUKAN PENGGUNAANNYA

Berdasarkan Rapat Umum Pemegang Saham Luar Biasa yang dinyatakan dalam Akta Notaris R. Tedy Suwaman, S.H. No. 55 pada tanggal 27 Agustus 2020, para pemegang saham Perusahaan menyetujui dan memutuskan untuk membentuk cadangan umum atas saldo laba sejumlah Rp 100.500.000 untuk memenuhi ketentuan Undang-Undang No. 40 Tahun 2007 tentang Perseroan Terbatas. Selanjutnya, pencadangan saldo laba tersebut telah ditegaskan kembali oleh para pemegang saham Perusahaan yang dinyatakan dalam Rapat Umum Pemegang Saham Tahunan Perusahaan pada tanggal 7 Mei 2019.

20. APPROPRIATED RETAINED EARNINGS

Based on the Extraordinary General Meeting of Shareholders, which was stated in Notarial Deed of R. Tedy Suwaman, S.H. No. 55 on August 27, 2020, the Company's shareholders agreed and decided to establish a general reserve of retained earnings of Rp 100,500,000 to meet the provisions of Law No. 40 of 2007 concerning Limited Liability Companies. Subsequently, the provision for the retained earnings has been reaffirmed by the Company's shareholders stated at the Annual General Meeting of Shareholders of the Company on May 7, 2019.

21. PENJUALAN**a. Berdasarkan jenis produk**

	2021
<i>Compound chocolate</i>	148.066.314.813
<i>Real chocolate</i>	60.162.606.755
<i>Cocoa powder</i>	16.209.034.572
Total	224.437.956.140

21. SALES**a. By the type of product**

	2020	
<i>Compound chocolate</i>	109.468.426.526	<i>Compound chocolate</i>
<i>Real chocolate</i>	47.403.168.697	<i>Real chocolate</i>
<i>Cocoa powder</i>	14.177.113.447	<i>Cocoa powder</i>
Total	171.048.708.670	Total

b. Berdasarkan wilayah

	2021
Lokal	223.263.996.733
Ekspor	1.173.959.407
Total	224.437.956.140

b. By region

	2020	
Lokal	169.221.260.530	<i>Local</i>
Ekspor	1.827.448.140	<i>Export</i>
Total	171.048.708.670	Total

Seluruh penjualan dilakukan dengan pihak ketiga.

All sales are sales to third parties.

Rincian penjualan yang melebihi 10% dari jumlah penjualan neto untuk tahun yang berakhir pada tanggal-tanggal 31 Desember 2021 dan 2020 adalah sebagai berikut:

Details of sales that exceed 10% of total net sales for the years ended 31 December 2021 and 2020 are as follows:

	2021
PT Mitra Dunia Pangan (Catatan 28)	128.862.248.813
PT JCO Donut & Coffee (Catatan 28)	65.452.157.646
Total	194.314.406.459

	2020	
PT Mitra Dunia Pangan (Catatan 28)	100.754.523.223	<i>PT Mitra Dunia Pangan (Catatan 28)</i>
PT JCO Donut & Coffee (Catatan 28)	48.746.613.946	<i>PT JCO Donut & Coffee (Catatan 28)</i>
Total	149.501.137.169	Total

PT WAHANA INTERFOOD NUSANTARA Tbk
CATATAN ATAS LAPORAN KEUANGAN
31 Desember 2021
Dan untuk Tahun yang Berakhir pada
Tanggal tersebut
(Disajikan dalam Rupiah, kecuali dinyatakan lain)

PT WAHANA INTERFOOD NUSANTARA Tbk
NOTES TO THE FINANCIAL STATEMENTS
December 31, 2021
And for the Year
then Ended
Expressed in Rupiah, unless otherwise stated)

22. BEBAN POKOK PENJUALAN

	2021	2020
Pemakaian bahan baku		
Awal tahun (Catatan 6)	62.472.701.322	44.587.875.994
Pembelian	171.977.655.478	148.254.337.121
Akhir tahun (Catatan 6)	<u>(58.874.999.398)</u>	<u>(62.472.701.322)</u>
Total pemakaian bahan baku	175.575.357.402	130.369.511.793
Tenaga kerja langsung	5.529.600.000	5.527.200.000
Beban pabrikasi		
Penyusutan aset tetap (Catatan 9)	5.261.787.138	4.165.892.543
Lain-lain	6.313.254.972	4.538.995.315
Total beban pabrikasi	<u>11.575.042.110</u>	<u>8.704.887.858</u>
Beban produksi	192.679.999.512	144.601.599.651
Persediaan barang dalam proses		
Awal tahun (Catatan 6)	7.528.587.427	6.250.441.188
Akhir tahun (Catatan 6)	<u>(9.615.111.404)</u>	<u>(7.528.587.427)</u>
Beban pokok produksi	190.593.475.535	143.323.453.412
Persediaan barang jadi		
Awal tahun (Catatan 6)	6.909.608.034	6.982.528.246
Akhir tahun (Catatan 6)	<u>(11.391.462.006)</u>	<u>(6.909.608.034)</u>
Total	<u>186.111.621.563</u>	<u>143.396.373.624</u>

Seluruh pembelian dilakukan dengan pihak ketiga.

Pembelian kepada pemasok yang nilainya melebihi 10% dari jumlah pembelian untuk tahun yang berakhir pada tanggal-tanggal 31 Desember 2021 dan 2020:

	2021	2020
PT Olam Inti Indonesia	<u>113.026.390.114</u>	<u>92.038.241.274</u>

23. BEBAN USAHA

	2021	2020
Beban penjualan		
Transportasi	3.186.399.369	2.366.042.849
Promosi	77.006.061	6.635.670
Perjalanan dinas	65.172.343	46.685.897
Lain-lain	44.171.273	81.447.000
Sub-total	<u>3.372.749.046</u>	<u>2.500.811.416</u>
Beban umum dan administrasi		
Gaji	5.370.450.000	5.682.300.000
Penyusutan aset tetap (Catatan 9)	982.166.086	925.724.754
Beban pajak	696.158.470	37.804.979
Jasa profesional	554.665.096	650.104.387
Keamanan	453.528.444	460.481.846
Sewa	260.494.740	129.894.740
Komunikasi	131.251.271	134.761.881

22. COST OF GOODS SOLD

<i>Raw material used</i>
<i>Beginning balance (Note 6)</i>
<i>Purchase</i>
<i>Ending balance (Note 6)</i>
<i>Total usage of raw materials</i>
<i>Direct labor</i>
<i>Factory overhead</i>
<i>Depreciation of fixed assets</i>
<i>(Note 9)</i>
<i>Others</i>
<i>Total factory overhead</i>
<i>Production costs</i>
<i>Inventory work in process</i>
<i>Beginning balance (Note 6)</i>
<i>Ending balance (Note 6)</i>
<i>Costs of production</i>
<i>Finished goods</i>
<i>Beginning balance (Note 6)</i>
<i>Ending balance (Note 6)</i>
Total

All purchase are purchase from third parties.

Details of sales that exceed 10% of total net sales for the years ended December 31, 2021 and 2020 are as follows:

PT Olam Inti Indonesia

23. OPERATING EXPENSES

Marketing expenses
<i>Transportation</i>
<i>Promotion</i>
<i>Travelling expenses</i>
<i>Others</i>
<i>Sub-total</i>
General and administrative
<i>Salaries</i>
<i>Depreciation of fixed asset</i>
<i>(Note 9)</i>
<i>Tax expense</i>
<i>Professional fee</i>
<i>Security</i>
<i>Rent</i>
<i>Communication</i>

PT WAHANA INTERFOOD NUSANTARA Tbk
CATATAN ATAS LAPORAN KEUANGAN
31 Desember 2021

Dan untuk Tahun yang Berakhir pada
Tanggal tersebut
(Disajikan dalam Rupiah, kecuali dinyatakan lain)

PT WAHANA INTERFOOD NUSANTARA Tbk
NOTES TO THE FINANCIAL STATEMENTS
December 31, 2021

And for the Year
then Ended
Expressed in Rupiah, unless otherwise stated

23. BEBAN USAHA (lanjutan)

	2021	2020
Beban umum dan administrasi		
Perijinan	103.289.600	91.018.900
Medis	54.749.948	28.757.796
Konsumsi	52.730.842	48.295.848
Alat tulis kantor	37.460.000	79.795.731
Listrik	25.239.495	42.301.650
Pelatihan	12.367.515	-
Perbaikan dan pemeliharaan	1.268.500	146.017.399
Imbalan kerja (Catatan 16)	798.000	102.226.000
Lain-lain (masing-masing di bawah Rp 50.000.000)	991.756.011	842.163.689
Sub-total	9.728.374.018	9.401.649.600
Total	13.101.123.064	11.902.461.016

23. OPERATING EXPENSES (continued)

	2021	2020
General and administrative		
Licensing		
Medical		
Consumption		
Office stationery		
Electricity		
Training		
Repair and maintenance		
Employee benefits (Note 16)		
Others (each below Rp 50,000,000)		
Sub-total		
Total		

24. PENGHASILAN (BEBAN) OPERASI LAIN

	2021	2020
Penghasilan operasi lain		
Keuntungan penjualan aset tetap (Catatan 9)	446.094	-
Amortisasi laba atas transaksi jual dan penyewaan kembali	-	39.855.030
Lain-lain	-	317.040.316
Total	446.094	356.895.346
Beban operasi lain		
Penyisihan penurunan nilai piutang (Catatan 5)	307.739.440	-
Biaya Pajak	755.000	-
Lain-lain	8.927.648	14.453.637
Total	317.422.088	14.453.637

24. OTHER OPERATING INCOME (EXPENSES)

	2021	2020
Other income		
Gain from sale of fixed assets (Note 9)		
Amortization of return on transactions sales and lease back		
Others		
Total		
Other expenses		
Provisions for impairment loss of receivables (Note 5)		
Tax expense		
Others		
Total		

25. PENGHASILAN (BEBAN) KEUANGAN

	2021	2020
Penghasilan keuangan		
Bunga bank	19.000.540	2.353.044
Beban keuangan		
Beban bunga	13.372.870.772	11.409.659.718
Beban administrasi	769.890.865	962.671.820
Total	14.142.751.637	12.372.331.538

25. FINANCE INCOME (EXPENSES)

	2021	2020
Finance income		
Bank interest		
Finance costs		
Interest expense		
Administration expense		
Total		

26. TRANSAKSI DENGAN PIHAK-PIHAK BERELASI

Berikut ini transaksi signifikan antara Perusahaan dan pihak berelasi sesuai dengan persyaratan yang ditetapkan antara pihak-pihak terkait:

26. SIGNIFICANT RELATED PARTIES TRANSACTIONS

The following significant transactions between the Company and its related parties took place at terms agreed between the parties concerned:

PT WAHANA INTERFOOD NUSANTARA Tbk
CATATAN ATAS LAPORAN KEUANGAN
31 Desember 2021
Dan untuk Tahun yang Berakhir pada
Tanggal tersebut
(Disajikan dalam Rupiah, kecuali dinyatakan lain)

PT WAHANA INTERFOOD NUSANTARA Tbk
NOTES TO THE FINANCIAL STATEMENTS
December 31, 2021
And for the Year
then Ended
Expressed in Rupiah, unless otherwise stated)

26. TRANSAKSI DENGAN PIHAK-PIHAK BERELASI
(lanjutan)

26. SIGNIFICANT RELATED PARTIES
TRANSACTIONS (continued)

	2021	2020	
<u>Uang muka perolehan aset tetap (Catatan 8)</u>			<u>Advances for fixed asset acquisition (Note 8)</u>
Reinald Siswanto	6.988.985.500	6.988.985.500	Reinald Siswanto
Persentase terhadap total aset	1,89%	2,65%	Percentage of total assets
<u>Utang pihak berelasi</u>			<u>Due to a related party</u>
PT Granali Budi Berjaya	-	18.030.000.000	PT Granali Budi Berjaya
Persentase terhadap liabilitas	-	11,89%	Percentage of total liabilities
<u>Beban sewa</u>			<u>Rent expense</u>
Firman Budidama	80.000.000		
lin Siswanto	60.000.000	60.000.000	lin Siswanto
Persentase terhadap total beban umum dan administrasi	1,18%	0,64%	Percentage of total general and administrative expense
<u>Kompensasi kepada manajemen kunci</u>			<u>Compensation of key management</u>
Komisaris	480.000.000	480.000.000	Commissioner
Direktur	1.878.000.000	1.782.000.000	Director
Total	2.358.000.000	2.262.000.000	Total
Persentase terhadap total beban umum dan administrasi	23,73%	24,06%	Percentage of total general and administrative

Utang pihak berelasi merupakan pinjaman dari pihak berelasi, tidak dikenakan bunga dan tidak memiliki jangka waktu.

Due to related parties represent loans from related parties which are non-interest bearing and have no maturity date.

Transaksi ini dilakukan berdasarkan persyaratan yang disetujui oleh kedua belah pihak, dimana persyaratan tersebut tidak sama dengan transaksi lain yang dilakukan dengan pihak-pihak yang tidak berelasi.

These transactions are done based on terms agreed by both parties, which is not the same term with other transaction with third parties.

Tidak terdapat kompensasi dalam bentuk imbalan kerja jangka panjang

There is no compensation in the form of long-term employee benefits.

Sifat hubungan dengan Pihak

Pihak berelasi / Related Parties	Sifat hubungan dengan Pihak Berelasi / Nature of Relationship with Related Parties	Sifat Transaksi / Nature of Transaction
Reinald Siswanto	Direktur / Director	Uang muka perolehan aset tetap / Advances for fixed asset acquisition
Firman Budidama	Afiliasi / Affiliate	Beban sewa / Rent expense
lin Siswanto	Afiliasi / Affiliate	Beban sewa / Rent expense
PT Granali Budi Berjaya	Pemegang saham / Shareholder	Utang pihak berelasi / Due to related party
Komisaris dan Direktur	Manajemen kunci / Key of Managements	Kompensasi kepada manajemen kunci / Compensation of key management

PT WAHANA INTERFOOD NUSANTARA Tbk
CATATAN ATAS LAPORAN KEUANGAN
31 Desember 2021
Dan untuk Tahun yang Berakhir pada
Tanggal tersebut
(Disajikan dalam Rupiah, kecuali dinyatakan lain)

PT WAHANA INTERFOOD NUSANTARA Tbk
NOTES TO THE FINANCIAL STATEMENTS
December 31, 2021
And for the Year
then Ended
Expressed in Rupiah, unless otherwise stated)

27. ASET DAN LIABILITAS MONETER DALAM MATA UANG ASING

Saldo aset dan liabilitas moneter dalam mata uang asing dikonversi ke dalam mata uang Rupiah dengan menggunakan kurs rata-rata beli dan jual uang kertas asing dan/atau kurs transaksi yang ditetapkan oleh Bank Indonesia pada masing-masing tanggal laporan posisi keuangan adalah sebagai berikut:

	2021	
	Mata Uang Asli (Angka Penuh dalam Dolar Amerika Serikat) / Original Currency (Full amount in United States Dollar)	Total Setara Rupiah / Total Rupiah Equivalent
Aset Keuangan		
Kas dan bank	1.294	18.462.530
Piutang usaha	979	13.965.000
Total	2.273	32.427.530
Liabilitas Keuangan		
Utang usaha	-	-
Aset keuangan didenominasi dalam mata uang asing - neto	2.273	32.427.530

Financial Assets
Cash and bank
Trade receivables
Total
Financial Liability
Trade payables
Net assets denominated in foreign currency

	2020	
	Mata Uang Asli (Angka Penuh dalam Dolar Amerika Serikat) / Original Currency (Full amount in United States Dollar)	Total Setara Rupiah / Total Rupiah Equivalent
Aset Keuangan		
Kas dan bank	1.387	19.281.958
Piutang usaha	11.837	166.958.064
Total	13.204	186.240.022
Liabilitas Keuangan		
Utang usaha	(8.465)	(119.392.901)
Aset keuangan didenominasi dalam mata uang asing - neto	4.739	66.847.121

Financial Asset
Cash and bank
Trade receivables
Total
Financial Liability
Trade payables
Net assets denominated in foreign currency

28. PERJANJIAN PENTING

Perjanjian Jual Beli

Pada tanggal 29 Oktober 2021, Perusahaan dan JCO menandatangani Perjanjian Jual Beli No. 005/PJB.WIN-JCO/X/2021 dimana perusahaan menyetujui untuk melakukan penjualan produk tertentu kepada JCO dengan harga dan jumlah yang telah disepakati dan dicantumkan dalam perjanjian tersebut selama periode sejak tanggal 1 Januari 2022 sampai dengan tanggal 30 Juni 2022.

28. SIGNIFICANT AGREEMENTS

Sale and Purchase Agreement

On October 29, 2021, the Company and JCO entered into a Purchase Agreement No. 005/PJB.WIN-JCO/X/2021 where the company agrees to sell certain products to JCO at the price and amount agreed upon and included in the agreement for the period from January 1, 2022 to June 30, 2022.

PT WAHANA INTERFOOD NUSANTARA Tbk
CATATAN ATAS LAPORAN KEUANGAN
31 Desember 2021
Dan untuk Tahun yang Berakhir pada
Tanggal tersebut
(Disajikan dalam Rupiah, kecuali dinyatakan lain)

PT WAHANA INTERFOOD NUSANTARA Tbk
NOTES TO THE FINANCIAL STATEMENTS
December 31, 2021
And for the Year
then Ended
Expressed in Rupiah, unless otherwise stated)

28. PERJANJIAN PENTING (lanjutan)

Perjanjian Jual Beli (lanjutan)

Pada tanggal 19 Juli 2021, Perusahaan dan JCO menandatangani Perjanjian Jual Beli No. 001/PJB.WIN-JCO/VII/2021 dimana perusahaan menyetujui untuk melakukan penjualan produk tertentu kepada JCO dengan harga dan jumlah yang telah disepakati dan dicantumkan dalam perjanjian tersebut selama periode sejak tanggal 1 Agustus 2021 sampai dengan tanggal 30 Januari 2022.

Pada tanggal 1 September 2016, Perusahaan dan PT JCO Donut & Coffee ("JCO") menandatangani Perjanjian Jual Beli No. 002/PJB.WIN-MDP/IX/16 dimana Perusahaan menyetujui untuk melakukan penjualan produk tertentu kepada JCO dengan harga dan jumlah yang telah disepakati dan dicantumkan dalam perjanjian tersebut selama periode sejak tanggal 1 September 2016 sampai dengan tanggal 28 Februari 2017. Selanjutnya, perjanjian jual beli tersebut telah diperpanjang beberapa kali dengan perubahan pada harga dan jumlah pembelian yang disepakati, terakhir sampai dengan tanggal 31 Desember 2021.

Pada tanggal 14 September 2020, Perusahaan dan JCO menandatangani Perjanjian Jual Beli No. 004/PJB.WIN-JCO/IX/2020 dimana perusahaan menyetujui untuk melakukan penjualan produk tertentu kepada JCO dengan harga dan jumlah yang telah disepakati dan dicantumkan dalam perjanjian tersebut selama periode sejak tanggal 1 November 2020 sampai dengan tanggal 31 Desember 2021.

Pada tanggal 14 September 2020, Perusahaan dan JCO menandatangani Perjanjian Jual Beli No. 007/PJB.WIN-JCO/IX/2020 dimana perusahaan menyetujui untuk melakukan penjualan produk tertentu kepada JCO dengan harga dan jumlah yang telah disepakati dan dicantumkan dalam perjanjian tersebut selama periode sejak tanggal 1 November 2020 sampai dengan tanggal 31 Desember 2021.

Pada tanggal 1 Juli 2021, Perusahaan dan PT Mitra Dunia Pangan ("MDP") menandatangani Perjanjian Jual Beli No. 005/PJB.WIN-MDP/VII/2021 dimana Perusahaan menyetujui untuk melakukan penjualan produk tertentu kepada MDP dengan harga dan jumlah yang telah disepakati dan dicantumkan dalam perjanjian tersebut. Perjanjian ini berlaku sampai dengan tanggal 31 Maret 2022.

28. SIGNIFICANT AGREEMENTS (continued)

Sale and Purchase Agreement (continued)

On July 29, 2021, the Company and JCO entered into a Purchase Agreement No. 001/PJB.WIN-JCO/VII/2021 where the company agrees to sell certain products to JCO at the price and amount agreed upon and included in the agreement for the period from August 1, 2021 to January 30, 2022.

On September 1, 2016, the Company and PT JCO Donut & Coffee ("JCO") signed the Purchase Agreement No. 002/PJB.WIN-MDP/IX/16 where the Company agreed to sell certain products to JCO at an agreed price and amount and stated in the agreement for the period from September 1, 2016 to February 28, 2017. Furthermore, the agreement has been extended several times with changes in the agreed price and purchase amount, most recently up to December 31, 2021.

On September 14, 2020, the Company and JCO entered into a Purchase Agreement No. 004/PJB.WIN-JCO/IX/2020 where the company agrees to sell certain products to JCO at the price and amount agreed upon and included in the agreement for the period from November 1, 2020 to December 31, 2021.

On September 14, 2020, the Company and JCO entered into a Purchase Agreement No. 007/PJB.WIN-JCO/IX/2020 where the company agrees to sell certain products to JCO at the price and amount agreed upon and included in the agreement for the period from November 1, 2020 to December 31, 2021.

On July 1, 2021, the Company and PT Mitra Dunia Food ("MDP") signed the Purchase Agreement No. 005/PJB.WIN-MDP/VII/2021 where the Company agrees to sell certain products to MDP at the price and amount agreed upon and stated in the agreement. This agreement is valid until March 31, 2022.

PT WAHANA INTERFOOD NUSANTARA Tbk
CATATAN ATAS LAPORAN KEUANGAN
31 Desember 2021
Dan untuk Tahun yang Berakhir pada
Tanggal tersebut
(Disajikan dalam Rupiah, kecuali dinyatakan lain)

PT WAHANA INTERFOOD NUSANTARA Tbk
NOTES TO THE FINANCIAL STATEMENTS
December 31, 2021
And for the Year
then Ended
Expressed in Rupiah, unless otherwise stated)

28. PERJANJIAN PENTING (lanjutan)

Perjanjian Jual Beli (lanjutan)

Pada tanggal 8 Januari 2021, Perusahaan dan PT Mitra Dunia Pangan ("MDP") menandatangani Perjanjian Jual Beli No. 001/PJB.WIN-MDP/I/2021 dimana Perusahaan menyetujui untuk melakukan penjualan produk tertentu kepada MDP dengan harga dan jumlah yang telah disepakati dan dicantumkan dalam perjanjian tersebut. Perjanjian ini berlaku sampai dengan tanggal 30 Agustus 2021.

Pada tanggal 20 Februari 2020, Perusahaan dan PT Mitra Dunia Pangan ("MDP") menandatangani Perjanjian Jual Beli No. 002/PJB.WIN-MDP/II/2020 dimana Perusahaan menyetujui untuk melakukan penjualan produk tertentu kepada MDP dengan harga dan jumlah yang telah disepakati dan dicantumkan dalam perjanjian tersebut. Perjanjian ini berlaku sampai dengan tanggal 30 Agustus 2020.

Pada tanggal 20 Agustus 2020, Perusahaan dan PT Mitra Dunia Pangan ("MDP") menandatangani Perjanjian Jual Beli No. 003/PJB.WIN-MDP/VIII/2020 dimana Perusahaan menyetujui untuk melakukan penjualan produk tertentu kepada MDP dengan harga dan jumlah yang telah disepakati dan dicantumkan dalam perjanjian tersebut. Perjanjian ini berlaku sampai dengan tanggal 28 Februari 2021.

Berdasarkan perjanjian jual beli tersebut di atas, Perusahaan menjamin dan berkewajiban untuk senantiasa menjaga kualitas produk serta menyetujui untuk membayar denda jika terdapat ketidaksesuaian produk sebagaimana yang telah disepakati dalam perjanjian.

Jumlah penjualan Perusahaan kepada MDP dan JCO untuk tahun yang berakhir pada tanggal 31 Desember 2021 dan 2020 telah diungkapkan dalam Catatan 21 atas laporan keuangan.

Perjanjian Lisensi Pemakaian Merek "Win Schoko"

Pada tanggal 29 Oktober 2018, Perusahaan mengadakan perjanjian lisensi pemakaian merek "Win Schoko" dengan Reinald Siswanto ("RS"), pihak berelasi, sebagai pemilik merek yang sedang dalam proses pendaftaran pada Direktorat Jenderal Kekayaan Intelektual Kementerian Hukum dan Hak Asasi Manusia Republik Indonesia. Sesuai perjanjian, RS menyetujui untuk melisensikan penggunaan merek "Win Schoko" kepada Perusahaan selama jangka waktu 10 tahun sejak tanggal 31 Oktober 2018 dan menyetujui untuk membebaskan Perusahaan dari pembayaran royalti.

28. SIGNIFICANT AGREEMENTS (continued)

Sale and Purchase Agreement (continued)

On January 8, 2021, the Company and PT Mitra Dunia Pangan ("MDP") signed the Purchase Agreement No. 001/PJB.WIN-MDP/I/2021 where the Company agrees to sell certain products to MDP at the price and amount agreed upon and stated in the agreement. This agreement is valid until August 30, 2021.

On February 20, 2020, the Company and PT Mitra Dunia Pangan ("MDP") signed the Purchase Agreement No. 002/PJB.WIN-MDP/II/2020 where the Company agrees to sell certain products to MDP at the price and amount agreed upon and stated in the agreement. This agreement is valid until August 30, 2020.

On August 20, 2020, the Company and PT Mitra Dunia Pangan ("MDP") signed the Purchase Agreement No. 003/PJB.WIN-MDP/VIII/2020 where the Company agrees to sell certain products to MDP at the price and amount agreed upon and stated in the agreement. This agreement is valid until February 28, 2021.

Based on the purchase agreement above, the Company guarantees and has the obligation to always maintain product quality and agrees to pay fines if there are product incompatibilities as agreed in the agreement.

The amount of the Company's sales to MDP and JCO for the years ended December 31, 2021 dan 2020 has been disclosed in Note 21 to the financial statement.

"Win Schoko" Brand Use License Agreement

On October 29, 2018, the Company entered into a licensing agreement on the use of the "Win Schoko" brand with Reinald Siswanto ("RS"), a related party, as the trademark owner who is in the process of registering with the Directorate General of Intellectual Property at the Ministry of Law and Human Rights of the Republic of Indonesia. In accordance with the agreement, the RS agreed to license the use of the "Win Schoko" brand to the Company for a period of 10 years from October 31, 2018 and agreed to free the Company from royalty payments.

PT WAHANA INTERFOOD NUSANTARA Tbk
CATATAN ATAS LAPORAN KEUANGAN
31 Desember 2021
Dan untuk Tahun yang Berakhir pada
Tanggal tersebut
(Disajikan dalam Rupiah, kecuali dinyatakan lain)

PT WAHANA INTERFOOD NUSANTARA Tbk
NOTES TO THE FINANCIAL STATEMENTS
December 31, 2021
And for the Year
then Ended
Expressed in Rupiah, unless otherwise stated)

29. INSTRUMEN KEUANGAN

Tabel berikut menyajikan nilai wajar, yang mendekati nilai tercatat, atas aset keuangan dan liabilitas keuangan Perusahaan pada tanggal 31 Desember 2021 dan 2020:

	<u>2021</u>	<u>2020</u>
Aset Keuangan		
<u>Aset keuangan lancar</u>		
Kas dan bank	75.065.944.922	88.644.585
Piutang usaha	94.235.811.605	67.725.320.270
Total	<u>169.301.756.527</u>	<u>67.813.964.855</u>
Liabilitas Keuangan		
<u>Liabilitas keuangan jangka pendek</u>		
Utang bank jangka pendek	111.035.713.637	81.386.805.746
Utang usaha	19.086.630.725	23.888.178.016
Beban akrual	582.066.169	248.894.131
Utang pihak berelasi	-	18.030.000.000
Utang jangka panjang yang jatuh tempo dalam satu tahun:		
Utang bank	6.953.959.459	9.381.160.586
Liabilitas sewa		361.023.612
Utang pembiayaan konsumen	336.786.165	383.111.062
<u>Liabilitas keuangan jangka panjang</u>		
Utang jangka panjang setelah dikurangi bagian yang jatuh tempo dalam satu tahun:		
Utang bank	11.413.422.685	15.673.517.220
Utang pembiayaan konsumen	-	286.234.263
Total	<u>149.408.578.840</u>	<u>149.638.924.636</u>

Manajemen menetapkan bahwa nilai tercatat (berdasarkan jumlah nominal) kas dan bank, piutang usaha, utang usaha, utang pihak berelasi dan beban akrual kurang lebih sebesar nilai wajarnya karena instrumen keuangan tersebut berjangka pendek.

Nilai wajar dari utang bank, utang pembiayaan konsumen dan liabilitas sewa diperkirakan sebagai nilai kini dari seluruh arus kas masa depan yang didiskontokan menggunakan tingkat bunga saat ini untuk instrumen dengan persyaratan yang sama, risiko kredit dan jatuh tempo yang sama.

29. FINANCIAL INSTRUMENTS

The following table presents the fair value, which appointment the carrying value, of the Company's financial assets and financial liabilities as of December 31, 2021 and 2020:

	<u>2021</u>	<u>2020</u>	
			Financial assets
			<u>Current financial assets</u>
			Cash on hand and in banks
			Trade receivables
			Total
			Financial Liabilities
			<u>Current financial liabilities</u>
			Short-term bank loan
			Trade payables
			Accrued expenses
			Due to a related party
			Current maturities of long-term liabilities:
			Bank loan
			Lease liabilities
			Consumer financing payables
			<u>Non-current financial liabilities</u>
			Current maturities of long-term liabilities:
			Bank loans
			Consumer financing payables
			Total

Management has determined that the carrying values (based on notional amounts) of cash on hand and in banks, trade receivables, trade payables, due to related party and accrued expenses reasonably approximate their fair values because they are short-term in nature.

The fair values of bank loans, consumer financing payables and lease liabilities are estimated as the present value of all future cash flows discounted using rates currently available for instruments on similar terms, credit risk and remaining maturities.

PT WAHANA INTERFOOD NUSANTARA Tbk
CATATAN ATAS LAPORAN KEUANGAN
31 Desember 2021
Dan untuk Tahun yang Berakhir pada
Tanggal tersebut
(Disajikan dalam Rupiah, kecuali dinyatakan lain)

PT WAHANA INTERFOOD NUSANTARA Tbk
NOTES TO THE FINANCIAL STATEMENTS
December 31, 2021
And for the Year
then Ended
Expressed in Rupiah, unless otherwise stated)

30. KEBIJAKAN DAN MANAJEMEN RISIKO KEUANGAN

Perusahaan terekspos risiko kredit dan risiko likuiditas risiko pasar yang timbul dalam kegiatan usahanya. Manajemen secara berkesinambungan memantau proses manajemen risiko Perusahaan, untuk memastikan tercapainya keseimbangan yang memadai antara risiko dan pengendalian. Sistem dan kebijakan manajemen risiko ditelaah secara berkala untuk menyesuaikan dengan perubahan kondisi pasar dan aktivitas Perusahaan.

Sehubungan dengan perkembangan kasus pandemi COVID-19, Perusahaan telah melakukan penilaian atas dampak pandemi COVID-19 terhadap rencana operasi dan bisnis Perusahaan. Berdasarkan penilaian yang dilakukan, manajemen tidak melihat adanya ketidakpastian material yang akan menyebabkan kerugian yang signifikan terhadap bisnis dan operasional Perusahaan ataupun menimbulkan keraguan signifikan atas kemampuan Perusahaan untuk mempertahankan kelangsungan usahanya pada tanggal 31 Desember 2021.

a. Risiko Kredit

Risiko kredit adalah risiko dimana salah satu pihak atas instrumen keuangan akan gagal memenuhi liabilitasnya dan menyebabkan pihak lain mengalami kerugian keuangan.

Risiko kredit yang dihadapi Perusahaan berasal dari tagihan kepada para pelanggan. Risiko ini dikelola dengan senantiasa memantau posisi, kinerja dan umur tagihan secara rutin dan menjalankan secara konsisten prosedur serta pengendalian yang telah ditetapkan oleh Perusahaan terkait dengan manajemen piutang.

Piutang usaha berasal dari para pelanggan yang memiliki catatan pembayaran kredit yang baik. Kas dan setara kas ditempatkan pada lembaga keuangan terpercaya atau perusahaan yang memiliki peringkat kredit yang baik dan tidak memiliki riwayat gagal bayar.

Tabel di bawah menunjukkan analisis umur aset keuangan Perusahaan yang telah jatuh tempo tetapi tidak mengalami penurunan nilai pada tanggal 31 Desember 2021 dan 2020:

	2021						
	Belum Jatuh Tempo dan Tidak Mengalami Penurunan Nilai / Neither Past Due Nor Impaired	Telah Jatuh Tempo tetapi Tidak Mengalami Penurunan Nilai / Past Due But Not Impaired		Mengalami Penurunan Nilai / Impaired	Penyisihan Penurunan Nilai / Allowance	Total / Total	
		< 1 bulan / < 1 Months	> 1 bulan dan < 1 tahun / > 1 months and < 1 year				
Kas dan bank	75.085.944.922	-	-	-	-	75.085.944.922	Cash on hand and in banks
Piutang usaha	69.708.688.250	19.610.530.230	5.224.332.563	-	(307.739.440)	94.235.811.603	Trade receivables
Total	144.774.633.172	19.610.530.230	5.224.332.563	-	(307.739.440)	169.301.756.627	Total

30. FINANCIAL RISK MANAGEMENT OBJECTIVES AND POLICIES

The Company is exposed to credit risk and liquidity risk market risks arising in the normal course of business. The management continually monitors the Company risk management process to ensure the appropriate balance between risk and control is achieved. Risk management policies and systems are reviewed regularly to reflect changes in market conditions and the Company activities.

In relation to development of the COVID-19 pandemic case, the Company has assessed the effects of the COVID-19 pandemic to the Company's operations and business plan. Based on the assessment, the Company does not foresee any material uncertainty that may have significant adverse impact to the Company's business and operation or may cast significant doubt on the Company's ability to continue as a going concern as December 31, 2021.

a. Credit Risk

Credit risk is the risk when one party to a financial instrument will fail to discharge an obligation and cause the other party to incur a financial loss.

Credit risk arises from receivable of customers. This risk is mitigated by daily monitoring upon position, performance and aging of receivables and also consistently run the control and procedures according to the receivable management as stated by the Company.

Trade receivables are with creditworthy tenants with good payment record with the Company. Cash and cash equivalents are placed with or entered into with reputable financial institutions or companies with high credit ratings and no history of default.

The table below shows the aging analysis of past due but not impaired financial assets that the Company held as of December 31, 2021 and 2020:

PT WAHANA INTERFOOD NUSANTARA Tbk
CATATAN ATAS LAPORAN KEUANGAN
31 Desember 2021
Dan untuk Tahun yang Berakhir pada
Tanggal tersebut
(Disajikan dalam Rupiah, kecuali dinyatakan lain)

PT WAHANA INTERFOOD NUSANTARA Tbk
NOTES TO THE FINANCIAL STATEMENTS
December 31, 2021
And for the Year
then Ended
Expressed in Rupiah, unless otherwise stated)

30. KEBIJAKAN DAN MANAJEMEN RISIKO KEUANGAN (lanjutan)

30. FINANCIAL RISK MANAGEMENT OBJECTIVES AND POLICIES (continued)

a. Risiko Kredit (lanjutan)

a. Credit Risk (continued)

	2021					Total / Total	
	Belum Jatuh Tempo dan Tidak Mengalami Penurunan Nilai / Neither Past Due Nor Impaired	Telah Jatuh Tempo tetapi Tidak Mengalami Penurunan Nilai / Past Due But Not Impaired		Mengalami Penurunan Nilai / Impaired	Penyisihan Penurunan Nilai / Allowance		
	< 1 bulan / < 1 Months	> 1 bulan dan < 1 tahun / > 1 months and < 1 year					
Kas dan bank	88.844.585	-	-	-	-	88.844.585	Cash on hand and in banks
Piutang usaha	67.349.163.810	347.045.000	29.111.460	-	-	67.725.320.270	Trade receivables
Total	67.437.998.395	347.045.000	29.111.460	-	-	67.813.964.855	Total

b. Risiko Pasar

b. Market Risks

(i) Risiko mata uang

(i) Foreign currency risk

Perusahaan melakukan transaksi bisnis dalam beberapa mata uang asing dan karena itu terkena risiko mata uang asing. Perusahaan tidak memiliki kebijakan lindung nilai atas mata uang asing. Namun manajemen memonitor eksposur nilai tukar mata uang asing dan akan mempertimbangkan kebutuhan untuk melakukan lindung nilai atas risiko nilai tukar mata uang asing yang signifikan.

The Company transacts business in some foreign currencies and therefore is exposed to foreign exchange risk. The Company does not have a foreign currency hedging policy. However management monitors foreign exchange exposure and will consider hedging significant foreign exchange risk should the need arises.

Manajemen berpendapat analisis sensitivitas risiko nilai tukar mata uang yang melekat pada akhir tahun tidak mencerminkan eksposur selama tahun berjalan.

Management believes that the sensitivity analysis is unrepresentative of the inherent foreign exchange risk as the year-end exposure does not reflect the exposure during the year.

	2021		2020		United States Dollar
	Tingkat Sensitivitas / Sensitivity Rate	Dampak Laba Setelah Pajak / Effect on Post-tax Profit	Tingkat Sensitivitas / Sensitivity Rate	Dampak Laba Setelah Pajak / Effect on Post-tax Profit	
Dolar Amerika Serikat	±4,65%	(286.298)	±4,70%	(2.545.300)	

(ii) Risiko suku bunga

(ii) Interest rate risk

Risiko suku bunga adalah risiko dimana nilai wajar atau arus kas masa datang dari suatu instrument keuangan akan berfluktuasi akibat perubahan suku bunga pasar. Risiko ini sebagian besar timbul dari pinjaman bank.

Interest rate risk is the risk that the fair value of future cash flows of financial instrument will fluctuate due to the changes in market interest rate. The Company's exposure in this risk mainly arises from the bank loans.

Untuk meminimalkan risiko suku bunga, manajemen menelaah berbagai suku bunga yang ditawarkan kreditor untuk mendapatkan suku bunga yang paling menguntungkan sebelum melakukan perkatan utang.

To minimize the interest rate risk, the management reviews all interest rate offered by creditors to obtain the most profitable interest rate before obtaining the loans.

PT WAHANA INTERFOOD NUSANTARA Tbk
CATATAN ATAS LAPORAN KEUANGAN
31 Desember 2021
Dan untuk Tahun yang Berakhir pada
Tanggal tersebut
(Disajikan dalam Rupiah, kecuali dinyatakan lain)

PT WAHANA INTERFOOD NUSANTARA Tbk
NOTES TO THE FINANCIAL STATEMENTS
December 31, 2021
And for the Year
then Ended
Expressed in Rupiah, unless otherwise stated)

30. KEBIJAKAN DAN MANAJEMEN RISIKO KEUANGAN (lanjutan)

30. FINANCIAL RISK MANAGEMENT OBJECTIVES AND POLICIES (continued)

b. Risiko Pasar

b. Market Risks

(ii) Risiko suku bunga

(ii) Interest rate risk

Pada tanggal 31 Desember 2021 dan 2020, jika suku bunga naik/turun masing-masing sebesar 3,52% dan 4,25% basis poin dengan semua variabel lainnya dianggap konstan, maka laba rugi Perusahaan akan menguat/melemah masing-masing sebesar Rp 746.035.090 dan Rp 482.475.222, yang timbul terutama sebagai akibat dari melemah/menguatnya beban bunga pada bunga pinjaman mengambang.

As of December 31, 2021 and 2020, if interest rates increased/decreased by 3,52% and 4,25% basis points, respectively, higher/lower with all variables held constant, the Company's profit or loss would have been Rp 746,035,090 and Rp 482,475,222 higher/lower, respectively, arising mainly as a result of lower/higher interest expense on floating loan.

c. Risiko Likuiditas

c. Liquidity Risk

Pengelolaan terhadap risiko likuiditas dilakukan dengan cara menjaga profil jatuh tempo antara aset dan liabilitas keuangan, penerimaan tagihan yang tepat waktu, manajemen kas yang mencakup proyeksi dan realisasi arus kas hingga beberapa tahun ke depan serta memastikan ketersediaan pendanaan melalui komitmen fasilitas kredit.

Liquidity risk is managed through maintaining/synchronizing the maturity profile between financial assets and liabilities, on-time receivable collection, cash management which covers cash flows projection and realization in the subsequent years and ensure the availability of financing through committed credit facilities.

Tabel di bawah merangkum profil jatuh tempo liabilitas keuangan Perusahaan berdasarkan pembayaran kontraktual yang tidak didiskontokan pada tanggal 31 Desember 2021 dan 2020.

The table below summarizes the maturity profile of the Company's financial liabilities based on contractual undiscounted payments as of December 31, 2021 and 2020.

	2021					
	Kurang dari 1 tahun / Less than 1 year	1 - 2 tahun / 1 - 2 year	Lebih dari 2 tahun / More than 2 years	Bunga / Interest	Total tercatat / Carrying amount	
Liabilitas						Liabilities
Utang usaha	19.086.630.725	-	-	-	19.086.630.725	Trade payables
Beban akrual	582.066.169	-	-	-	582.066.169	Accrued expenses
Utang bank jangka pendek	111.035.713.637	-	-	-	111.035.713.637	Short-term bank loans
Utang bank jangka panjang	6.953.959.459	11.413.422.685	-	-	18.367.382.144	Long-term bank loans
Utang pembiayaan konsumen	336.786.166	-	-	-	336.786.166	Consumer financing payables
Total	137.995.156.155	11.413.422.685	-	-	149.408.578.840	Total

PT WAHANA INTERFOOD NUSANTARA Tbk
CATATAN ATAS LAPORAN KEUANGAN
31 Desember 2021
Dan untuk Tahun yang Berakhir pada
Tanggal tersebut

(Disajikan dalam Rupiah, kecuali dinyatakan lain)

PT WAHANA INTERFOOD NUSANTARA Tbk
NOTES TO THE FINANCIAL STATEMENTS
December 31, 2021
And for the Year
then Ended

Expressed in Rupiah, unless otherwise stated

30. KEBIJAKAN DAN MANAJEMEN RISIKO
KEUANGAN (lanjutan)

c. Risiko Likuiditas (lanjutan)

	2020				Total tercatat / Carrying amount	
	Kurang dari 1 tahun / Less than 1 year	1 - 2 tahun / 1 - 2 year	Lebih dari 2 tahun / More than 2 years	Bunga / Interest		
Liabilitas						Liabilities
Utang usaha	23.888.178.016	-	-	-	23.888.178.016	Trade payables
Beban akrual	248.894.131	-	-	-	248.894.131	Accrued expenses
Utang pihak berelasi	18.030.000.000	-	-	-	18.030.000.000	Due to related party
Utang bank jangka pendek	81.386.805.746	-	-	-	81.386.805.746	Short-term bank loans
Utang bank jangka panjang	9.381.160.586	15.673.517.220	-	-	25.054.677.806	Long-term bank loans
Liabilitas sewa	361.023.612	-	-	-	361.023.612	Lease liabilities
Utang pembiayaan konsumen	383.111.082	286.234.263	-	-	669.345.325	Consumer financing payables
Total	133.679.173.193	15.959.751.483	-	-	149.638.924.636	Total

Manajemen Modal

Tujuan utama pengelolaan modal Perusahaan adalah untuk memastikan pemeliharaan rasio modal yang sehat untuk mendukung usaha dan memaksimalkan imbalan bagi pemegang saham.

Selain itu, Perusahaan dipersyaratkan oleh Undang-Undang Perseroan Terbatas efektif tanggal 16 Agustus 2007 untuk mengkontribusikan sampai dengan 20% dari modal saham ditempatkan dan disetor penuh ke dalam dana cadangan yang tidak boleh didistribusikan. Persyaratan permodalan eksternal tersebut dipertimbangkan oleh Perusahaan pada Rapat Umum Pemegang Saham.

Perusahaan mengelola struktur permodalan dan melakukan penyesuaian terhadap perubahan kondisi ekonomi. Untuk memelihara dan menyesuaikan struktur permodalan, Perusahaan dapat menyesuaikan pembayaran dividen kepada pemegang saham atau menerbitkan saham baru. Tidak ada perubahan atas tujuan, kebijakan maupun proses pada tanggal-tanggal 31 Desember 2021 dan 2020.

Berikut adalah rasio pengungkit yang merupakan perbandingan antara jumlah liabilitas (dikurangi kas dan bank) terhadap jumlah ekuitas pada tanggal 31 Desember 2021 dan 2020 :

	2021	2020	
Total liabilitas	151.852.174.493	151.685.431.882	Total liabilities
Dikurangi kas dan bank	75.065.944.922	88.644.585	Less cash on hand and in banks
Liabilitas - neto	76.786.229.571	151.596.787.297	Net liabilities
Total ekuitas	218.832.136.935	112.068.982.561	Total equity
Rasio pengungkit	0,35	1,35	Gearing ratio

Capital Management

The main purpose of the Company's capital management is to ensure the maintenance of a healthy capital ratio to support the business and maximize shareholder returns.

In addition, the Company is required by the Limited Liability Company Law effective August 16, 2007 to contribute up to 20% of the issued and fully paid capital stock into reserve funds that may not be distributed. The external capital requirements are considered by the Company at the General Meeting of Shareholders.

The Company manages the capital structure and makes adjustments to changing economic conditions. To maintain and adjust the capital structure, the Company can adjust dividend payments to shareholders or issue new shares. There were no changes in objectives, policies or processes as of December 31, 2021 and 2020.

The following is a gearing ratio which is the ratio between the total debt (net of cash on hand and in banks) to total equity as of December 31, 2021 and 2020 :

PT WAHANA INTERFOOD NUSANTARA Tbk
CATATAN ATAS LAPORAN KEUANGAN
31 Desember 2021
Dan untuk Tahun yang Berakhir pada
Tanggal tersebut

(Disajikan dalam Rupiah, kecuali dinyatakan lain)

PT WAHANA INTERFOOD NUSANTARA Tbk
NOTES TO THE FINANCIAL STATEMENTS
December 31, 2021
And for the Year
then Ended

Expressed in Rupiah, unless otherwise stated

31. INFORMASI SEGMENT

Informasi segmen Perusahaan berdasarkan segmen geografis adalah sebagai berikut:

31. SEGMENT INFORMATION

The Company's segment information based on geographical segments are as follows:

	2021			
	Dalam Negeri / Domestic	Luar Negeri / Overseas	Total / Total	
Penjualan neto	223.263.996.733	1.173.959.407	224.437.956.140	Net sales
Hasil segmen	38.125.862.421	200.472.156	38.326.334.577	Segment results
Penghasilan (beban) yang tidak dapat dialokasikan:				Unallocated income (expenses):
Beban penjualan			(3.372.749.046)	Selling expenses
Beban umum dan administrasi			(9.728.374.018)	General and administrative expenses
Penghasilan operasi lain			446.094	Other income
Kerugian selisih kurs - neto			(34.622.731)	Loss on exchange rate - net
Beban operasi lain			(317.422.088)	Other expenses
Laba usaha			24.873.612.768	Operating profit
Penghasilan keuangan			19.000.540	Finance income
Beban keuangan			(14.142.751.637)	Finance costs
Beban pajak penghasilan - neto			(2.217.229.983)	Income tax expense - net
Laba neto tahun Berjalan			8.532.631.708	Net profit for the year
Penghasilan komprehensif lain - neto			106.376.490	Other comprehensive income - net
Total laba komprehensif tahun berjalan			8.639.008.198	Total comprehensive income for the year
ASET				ASSETS
Aset segmen	94.221.846.605	13.965.000	94.235.811.605	Segment assets
Aset yang tidak dapat dialokasikan			276.448.499.823	Unallocated assets
Total Aset			370.684.311.428	Total Asset
LIABILITAS				LIABILITIES
Liabilitas segmen		19.086.630.725	19.086.630.725	Segment liabilities
Liabilitas yang tidak dapat dialokasikan			132.765.543.768	Unallocated liabilities
Total Liabilitas			151.852.174.493	Total Liabilities
	2020			
	Dalam Negeri / Domestic	Luar Negeri / Overseas	Total / Total	
Penjualan neto	169.221.260.530	1.827.448.140	171.048.708.670	Net sales
Hasil segmen	27.356.903.361	295.431.685	27.652.335.046	Segment result
Penghasilan (beban) yang tidak dapat dialokasikan:				Unallocated income (expenses):
Beban penjualan			(2.500.811.416)	Selling expenses
Beban umum dan administrasi			(9.401.649.600)	General and administrative expenses
Penghasilan operasi lain			356.895.346	Other income

PT WAHANA INTERFOOD NUSANTARA Tbk
CATATAN ATAS LAPORAN KEUANGAN

31 Desember 2021

Dan untuk Tahun yang Berakhir pada
Tanggal tersebut

(Disajikan dalam Rupiah, kecuali dinyatakan lain)

PT WAHANA INTERFOOD NUSANTARA Tbk
NOTES TO THE FINANCIAL STATEMENTS

December 31, 2021

And for the Year
then Ended

Expressed in Rupiah, unless otherwise stated

31. INFORMASI SEGMENT (lanjutan)

31. SEGMENT INFORMATION (continued)

	2020		Total / Total	
	Dalam Negeri / Domestic	Luar Negeri / Overseas		
Beban operasi lain			(14.453.637)	Other expenses
Kerugian selisih kurs - neto			(7.293.823)	Loss of exchange rate - net
Laba usaha			16.085.021.916	Operating profit
Penghasilan keuangan			2.353.044	Finance income
Beban keuangan			(12.372.331.538)	Finance costs
Beban pajak penghasilan - neto			(976.914.774)	Income tax expense - net
Laba neto tahun berjalan			2.738.128.648	Net profit for the year
Rugi komprehensif lain - neto			(47.472.480)	Other comprehensive loss - net
Total laba komprehensif tahun berjalan			2.690.656.168	Total comprehensive income for the year
ASET				ASSETS
Aset segmen	67.558.362.206	166.958.064	67.725.320.270	Segment assets
Aset yang tidak dapat dialokasikan			196.029.094.173	Unallocated assets
Total Aset			263.754.414.443	Total Asset
LIABILITAS				LIABILITIES
Liabilitas segmen	23.768.785.115	119.392.901	23.888.178.016	Segment liabilities
Liabilitas yang tidak dapat dialokasikan			127.797.253.866	Unallocated liabilities
Total Liabilitas			151.685.431.882	Total Liabilities

32. INFORMASI TAMBAHAN ARUS KAS

32. SUPPLEMENTARY CASH FLOWS INFORMATION

Perubahan pada liabilitas yang timbul dari
aktivitas pendanaan:

Changes in liabilities arising from financing
activities were as follows:

	2021				
	Saldo Awal / Beginning Balance	Arus kas-neto / Cash flows-net	Lain-lain / Others	Saldo Akhir / Ending Balance	
Utang bank jangka pendek	81.386.805.748	27.221.706.764	2.427.201.127	111.035.713.637	Short-term bank loans
Utang bank jangka panjang	25.054.677.808	(4.260.094.535)	(2.427.201.127)	18.367.382.144	Long-term bank loan
Utang pihak berelasi	18.030.000.000	(18.030.000.000)	-	-	Due to related party
Liabilitas sewa	361.023.612	(361.023.612)	-	-	Lease liabilities
Utang pembiayaan konsumen	669.345.325	(332.559.160)	-	336.786.165	Consumer financing payables

PT WAHANA INTERFOOD NUSANTARA Tbk
CATATAN ATAS LAPORAN KEUANGAN
31 Desember 2021
Dan untuk Tahun yang Berakhir pada
Tanggal tersebut
(Disajikan dalam Rupiah, kecuali dinyatakan lain)

PT WAHANA INTERFOOD NUSANTARA Tbk
NOTES TO THE FINANCIAL STATEMENTS
December 31, 2021
And for the Year
then Ended
Expressed in Rupiah, unless otherwise stated)

32. INFORMASI TAMBAHAN ARUS KAS (lanjutan)**32. SUPPLEMENTARY CASH FLOWS INFORMATION (continued)**

2020					
	Saldo Awal / Beginning Balance	Arus kas-neto / Cash flows-net	Lain-lain / Others	Saldo Akhir / Ending Balance	
Utang bank jangka pendek	67.357.367.630	14.029.438.116	-	81.386.805.746	Short-term bank loans
Utang pihak berelasi	-	18.030.000.000	-	18.030.000.000	Due to related party
Utang bank jangka panjang	21.237.897.476	3.818.980.330	-	25.054.877.806	Long-term bank loans
Liabilitas sewa	1.058.715.459	(697.691.847)	-	361.023.612	Lease liabilities
Utang pembiayaan konsumen	1.131.848.430	(462.503.105)	-	669.345.325	Consumer financing payables

33. PERISTIWA SETELAH TANGGAL PELAPORAN**33. EVENTS AFTER THE REPORTING DATE**Insentif Pajak Penghasilan

Pada tanggal 21 Januari 2022, Pemerintah Republik Indonesia melalui Menteri Keuangan telah menetapkan Peraturan Menteri Keuangan ("PMK") No. 3/PMK.03/2022 mengenai Insentif pajak untuk wajib pajak terdampak Covid-19 dan mencabut PMK No. 9/PMK.03/2021 sebagaimana telah beberapa kali diubah terakhir dengan PMK No.149/PMK.03/2021. Terkecuali PPh pasal 21, pajak yang diberikan insentif adalah PPh Pasal 22 impor, angsuran PPh Pasal 25 dan PPh final Jasa Konstruksi. Jangka waktu pemberian insentif berlaku sampai dengan tanggal 30 Juni 2022 atau untuk masa pajak Januari hingga Juni 2022. Peraturan Menteri ini mulai berlaku pada tanggal 25 Januari 2022.

Perjanjian Kredit

Berdasarkan Akta No. 2 tanggal 11 Januari 2022 yang dibuat oleh Mario Martin Sutanto, S.H, M.Kn., Notaris di Bandung, para pemegang saham telah menyetujui Perubahan Perjanjian Kredit BCA mengenai pelunasan sebagian kredit (Catatan 12).

Sertifikat Hak Guna Bangunan

Berdasarkan Sertifikat Hak Guna Bangunan No. 00001 tanggal 7 Maret 2022 mengenai balik nama sebidang tanah di Kabupaten Majalengka, yang sebelumnya Reinald Siswanto menjadi atas nama Perusahaan.

34. PENERBITAN AMENDEMENT DAN PENYESUAIAN PSAK, PSAK DAN ISAK BARU

DSAK-IAI telah menerbitkan amendemen dan penyesuaian PSAK, PSAK dan ISAK baru berikut yang akan berlaku efektif atas laporan keuangan untuk periode tahun buku yang dimulai pada atau setelah tanggal sebagai berikut:

1) 1 Januari 2022

- Amendemen PSAK No. 22: Kombinasi Bisnis tentang Referensi ke Kerangka Konseptual

Income Tax Incentives

On January 21, 2022, the Government of the Republic of Indonesia through the Minister of Finance has issued Regulation of the Minister of Finance ("PMK") No.3/PMK.03/2022 regarding tax incentives for taxpayers affected by Covid-19 and revoked PMK No.9/PMK.03/ 2021 as amended several times with the latest amendment by PMK No.149/PMK.03/2021. With the exception for PPh 21, the taxes that are given incentives are PPh 22 imports, instalments of PPh 25 and PPh final of Construction Services. The incentive period is valid until June 30, 2022 or for the tax period of January until June 2022. This Ministerial Regulation comes into force on January 25, 2022.

Credit Agreement

Based on Deed No. 2 dated January 11, 2022 made by Mario Martin Sutanto, S.H, M.Kn., Notary in Bandung, the shareholders have approved the Amendment to the BCA Credit Agreement regarding the acceptance of credit facilities and partial repayment of the loan (Note 12).

Certificate of Building Use Rights

Based on the Certificate of Building Use Rights No. 00001 dated March 7, 2022 regarding the transfer of name of land in Majalengka Regency, which previously Reinald Siswanto became in the name of the Company.

34. ISSUANCE OF AMENDMENTS AND IMPROVEMENTS PSAK, NEW PSAK AND ISAK

DSAK-IAI has issued the following new and amendments and improvements to PSAK, new PSAK and ISAK which will be applicable to the financial statements for annual periods beginning on or after:

1) January 1, 2022

- Amendments to PSAK No. 22: Business Combinations regarding Reference to Conceptual Frameworks

PT WAHANA INTERFOOD NUSANTARA Tbk
CATATAN ATAS LAPORAN KEUANGAN
31 Desember 2021
Dan untuk Tahun yang Berakhir pada
Tanggal tersebut

(Disajikan dalam Rupiah, kecuali dinyatakan lain)

PT WAHANA INTERFOOD NUSANTARA Tbk
NOTES TO THE FINANCIAL STATEMENTS
December 31, 2021
And for the Year
then Ended

Expressed in Rupiah, unless otherwise stated)

34. PENERBITAN AMENDEMENT DAN PENYESUAIAN
PSAK, PSAK DAN ISAK BARU (lanjutan)

1) 1 Januari 2022 (lanjutan)

- Amendemen PSAK No. 57: Provisi, Liabilitas, Kontinjensi, dan Aset Kontinjensi tentang Kontrak Memberatkan - Biaya Memenuhi Kontrak
- PSAK No. 69: Agrikultur (Penyesuaian Tahunan 2020)
- PSAK No. 71: Instrumen Keuangan (Penyesuaian Tahunan 2020)
- PSAK No. 73: Sewa (Penyesuaian Tahunan 2020)

2) 1 Januari 2023

- Amendemen PSAK No. 1: Penyajian Laporan Keuangan terkait Pengungkapan Kebijakan Akuntansi
- Amendemen PSAK No. 16: Aset Tetap tentang Hasil sebelum Penggunaan yang Diltensikan
- Amendemen PSAK No. 25: Kebijakan Akuntansi, Perubahan Estimasi Akuntansi, dan Kesalahan terkait Definisi Estimasi Akuntansi
- Amendemen PSAK No. 46: Pajak Penghasilan tentang Pajak Tangguhan terkait Aset dan Liabilitas yang Timbul dari Transaksi Tunggal

3) 1 Januari 2025

- PSAK No. 74: Kontrak Asuransi
- Amendemen PSAK No. 74: Kontrak Asuransi tentang Penerapan Awal PSAK No. 74 dan PSAK No. 71 - Informasi Komparatif

Perusahaan masih mengevaluasi dampak dari amendemen dan penyesuaian PSAK dan belum dapat menentukan dampak yang timbul terkait dengan hal tersebut terhadap laporan keuangan secara keseluruhan.

34. ISSUANCE OF AMENDMENTS AND
IMPROVEMENTS PSAK, NEW PSAK AND ISAK
(continued)

1) January 1, 2022 (continued)

- Amendments to PSAK No. 57: Provisions, Contingent Liabilities, and Contingent Assets regarding Aggravating Contracts - Contract Fulfillment Costs
- PSAK No. 69: Agriculture (2020 Annual Improvements)
- PSAK No. 71: Financial Instruments (2020 Annual Improvements)
- PSAK No. 73: Lease (2020 Annual Improvements)

2) January 1, 2023

- Amendments to PSAK No. 1: Presentation of Financial Statements related to Disclosure of Accounting Policies
- Amendments to PSAK No. 16: Fixed Assets regarding Proceeds before Intended Use
- Amendments to PSAK No. 25: Accounting Policies, Changes in Accounting Estimates, and Errors related to the Definition of Accounting Estimates
- Amendments to PSAK No. 46: Income taxes regarding Deferred Tax related to Assets and Liabilities arising from a Single Transaction

3) January 1, 2025

- PSAK No. 74: Insurance Contract
- Amendments to PSAK No. 74: Insurance Contracts regarding Initial Application of PSAK No. 74 and PSAK No. 71 - Comparative Information

The Company is still evaluating the effects of those amendments and improvements to PSAK and has not yet determined the related effects on the financial statements.





PT WAHANA INTERFOOD NUSANTARA Tbk
Cocoa & Chocolate Confectionery